PARANÁ PESQUISAS

Especialista em opinião pública.

Pesquisa de Opinião Pública
Município de Santo André

Account Manager: Murilo Hidalgo

Metodologia

Metodologia

Curitiba, 24 de novembro de 2026

Objetivo

Pesquisa de opinião pública realizada no município de Santo André com o objetivo de consultar à população sobre avaliação das administrações Municipal, Estadual e Federal.

Abrangência

Município de Santo André.

Coleta de dados

Coleta de dados realizada através de entrevistas pessoais, entre os dias 16 e 23 de novembro de 2026.

Amostragem

A amostra é representativa dos habitantes da área pesquisada e foi selecionada em duas etapas. Na primeira etapa realizou-se um sorteio probabilístico das localidades onde as entrevistas foram realizadas através do método PPT (Probabilidade Proporcional ao Tamanho), considerando a população com 16 anos ou mais residente nas localidades como base para essa seleção. Na segunda etapa, a seleção dentro da localidade, foi feita utilizando-se quotas amostrais proporcionais, em função das seguintes variáveis: gênero, faixa etária, grau de escolaridade e nível econômico.

Tamanho da Amostra e Margem de Erro

Para a realização desta pesquisa foi utilizada uma amostra de 700 eleitores. Tal amostra representativa do município de Santo André atinge um grau de confiança de 95,0% para uma margem estimada de erro de aproximadamente 3,8 pontos percentuais para os resultados gerais.

Auditoria e Qualidade

As entrevistas foram realizadas por uma equipe de entrevistadores e supervisores devidamente qualificada pelo Instituto Paraná Pesquisas, com experiência e treinamento em pesquisas de opinião pública. No decorrer do trabalho de coleta de dados, os questionários aplicados, foram auditados em no mínimo 30% (trinta por cento) para verificação quanto ao cuidado na sua aplicação, bem como a adequação do entrevistado às variáveis das quotas amostrais. Isto é, no mínimo 210 entrevistas foram verificadas pela equipe de supervisores do Instituto Paraná Pesquisas.

Perfil da Amostra

Perfil da Amostra

Gênero:

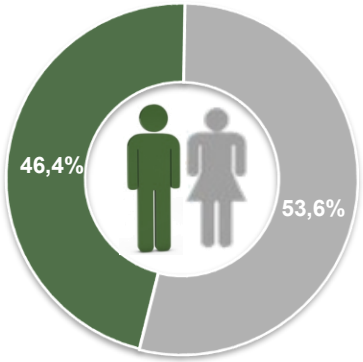

Masculino
325 entrevistas

Feminino
375 entrevistas

Faixa Etária:

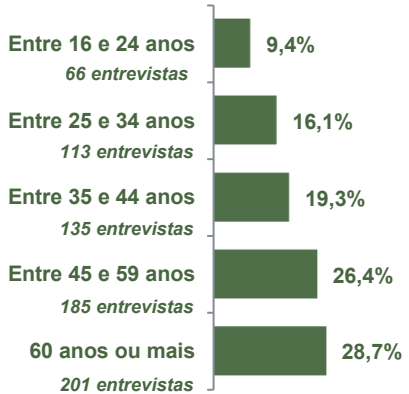

Escolaridade:

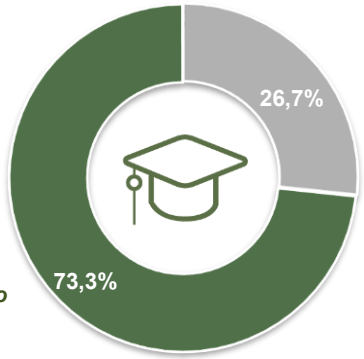

Ensino Superior
187 entrevistas

Até Ensino Médio
513 entrevistas

Nível Econômico:



Não PEA
231 entrevistas

PEA
469 entrevistas

BASE: Eleitores do município de Santo André **(700)**

Avaliação da Administração Municipal

Avaliação e Aprovação da administração do Prefeito Gilvan Ferreira
ESTIMULADA

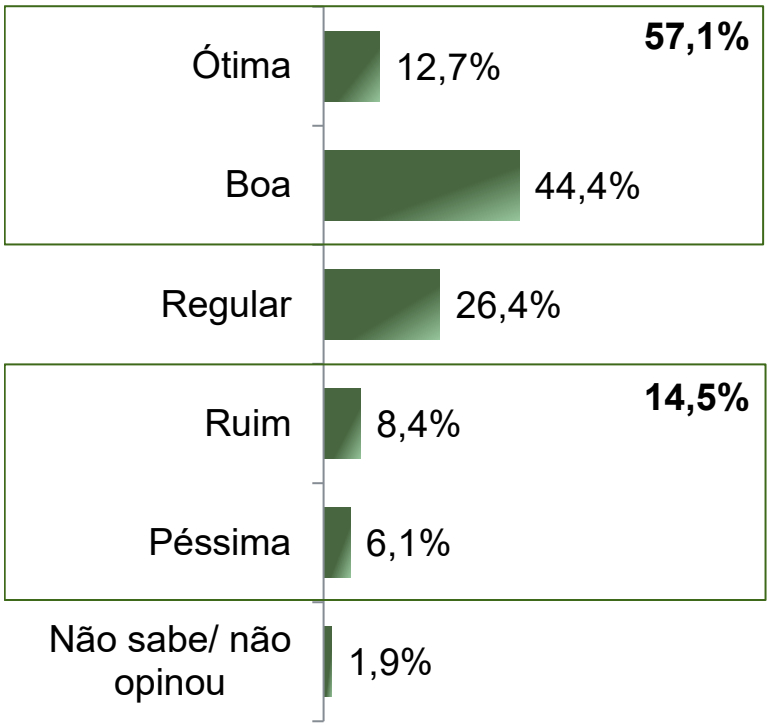

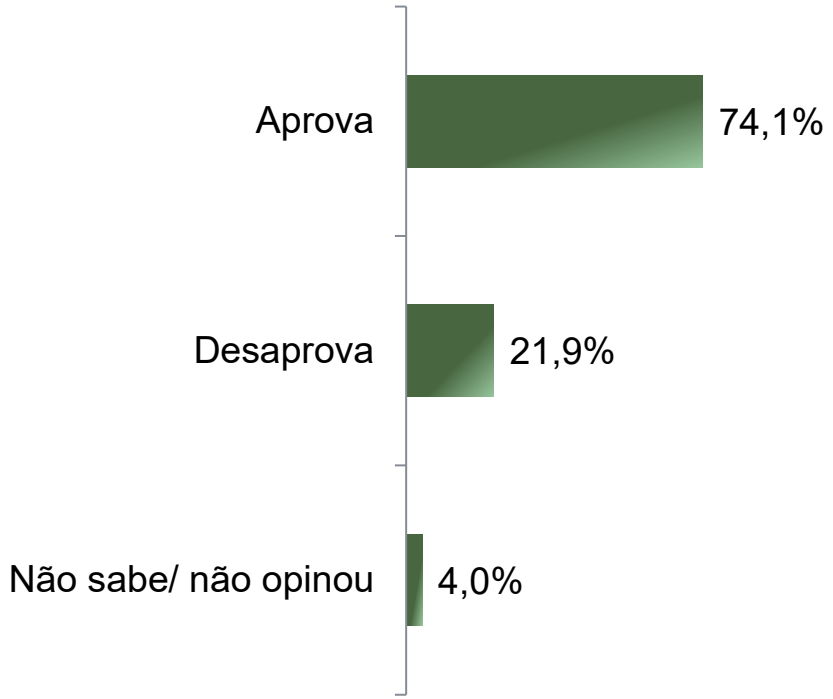

BASE: Eleitores do município de Santo André **(700)**

Aprovação da administração do Prefeito Gilvan Ferreira
ESTIMULADA

	Aprova	Desaprova	Não sabe/ não opinou
Masculino	76,3%	19,7%	4,0%
Feminino	72,3%	23,7%	4,0%
De 16 a 24 anos	75,8%	21,2%	3,0%
De 25 a 34 anos	75,2%	21,2%	3,5%
De 35 a 44 anos	75,6%	20,0%	4,4%
De 45 a 59 anos	70,8%	25,4%	3,8%
60 anos ou mais	75,1%	20,4%	4,5%
Ensino Fundamental	74,7%	23,4%	1,9%
Ensino Médio	73,5%	22,0%	4,5%
Ensino Superior	74,9%	20,3%	4,8%
PEA	74,2%	21,3%	4,5%
Não PEA	74,0%	22,9%	3,0%

Avaliação da Administração Estadual

Avaliação e Aprovação da administração do Governador Tarcísio de Freitas

ESTIMULADA

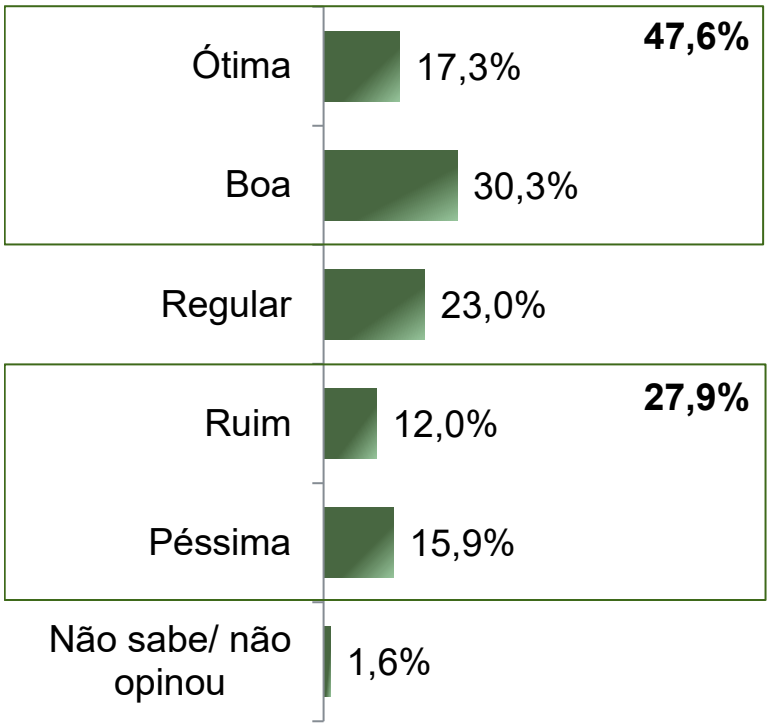

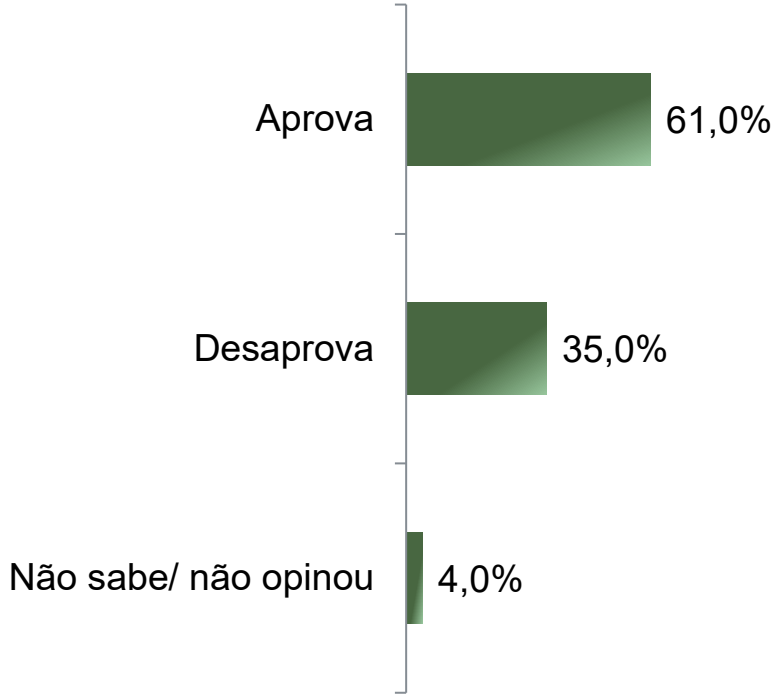

BASE: Eleitores do município de Santo André **(700)**

Aprovação da administração do Governador Tarcísio de Freitas
ESTIMULADA

	Aprova	Desaprova	Não sabe/ não opinou
Masculino	66,8%	30,2%	3,1%
Feminino	56,0%	39,2%	4,8%
De 16 a 24 anos	59,1%	39,4%	1,5%
De 25 a 34 anos	61,9%	34,5%	3,5%
De 35 a 44 anos	57,0%	38,5%	4,4%
De 45 a 59 anos	59,5%	36,8%	3,8%
60 anos ou mais	65,2%	29,9%	5,0%
Ensino Fundamental	62,7%	32,3%	5,1%
Ensino Médio	59,4%	35,8%	4,8%
Ensino Superior	62,6%	35,8%	1,6%
PEA	60,8%	35,2%	4,1%
Não PEA	61,5%	34,6%	3,9%

Avaliação da Administração Federal

Avaliação e Aprovação da administração do Presidente Lula
ESTIMULADA

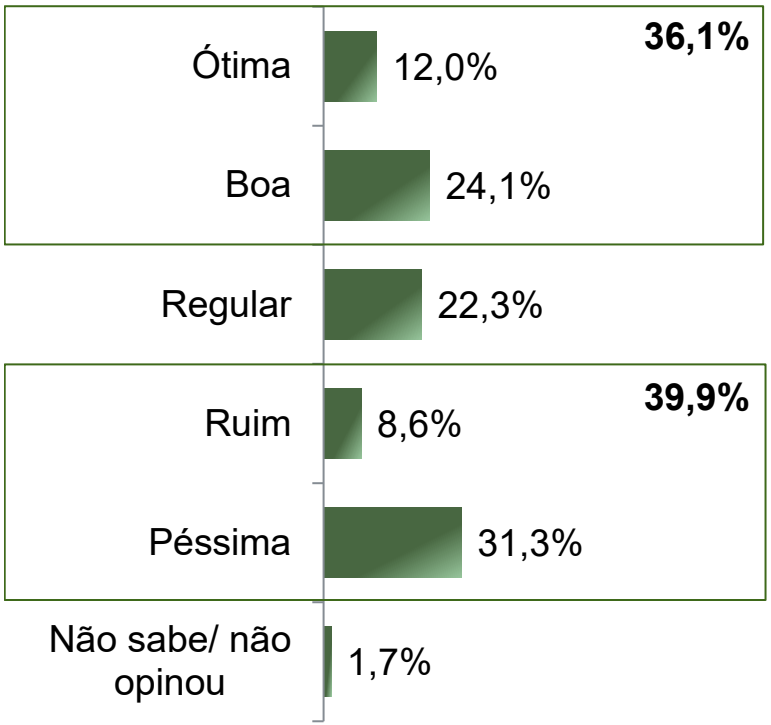

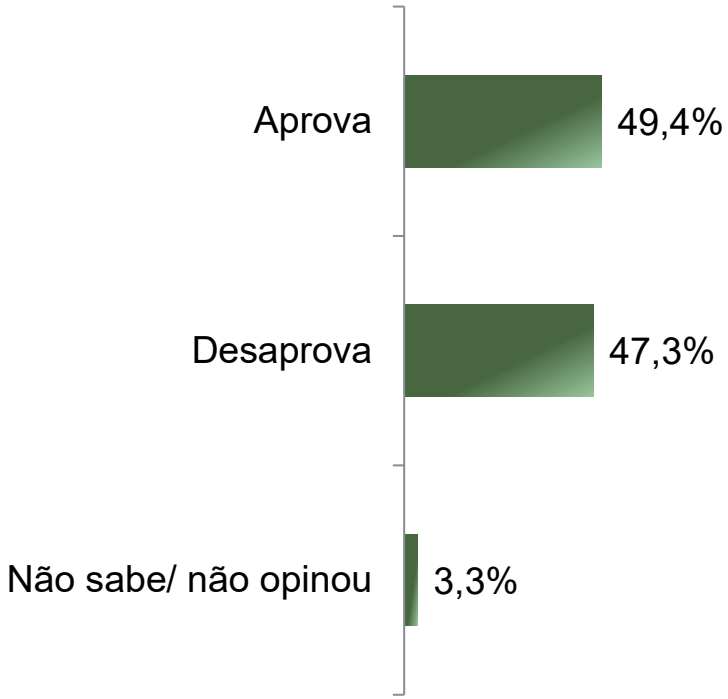

BASE: Eleitores do município de Santo André **(700)**

Aprovação da administração do Presidente Lula
ESTIMULADA

	Aprova	Desaprova	Não sabe/ não opinou
Masculino	45,2%	51,4%	3,4%
Feminino	53,1%	43,7%	3,2%
De 16 a 24 anos	53,0%	40,9%	6,1%
De 25 a 34 anos	47,8%	47,8%	4,4%
De 35 a 44 anos	48,9%	48,1%	3,0%
De 45 a 59 anos	46,5%	50,3%	3,2%
60 anos ou mais	52,2%	45,8%	2,0%
Ensino Fundamental	57,6%	39,9%	2,5%
Ensino Médio	49,9%	46,8%	3,4%
Ensino Superior	41,7%	54,5%	3,7%
PEA	47,1%	49,3%	3,6%
Não PEA	54,1%	43,3%	2,6%

PARANÁ PESQUISAS

Especialista em opinião pública.

Obrigado pela atenção!