

De acordo com a Resolução-TSE n.º 23.600/2019, essa pesquisa está registrada no Tribunal Superior Eleitoral sob o n.º GO-01366/2026 para os cargos de Governador e Senador.



Pesquisa de Opinião Pública Estado de Goiás

Account Manager: Murilo Hidalgo

Metodologia

De acordo com a Resolução-TSE n.º 23.600/2019, essa pesquisa está registrada no Tribunal Superior Eleitoral sob o n.º GO-01366/2026 para os cargos de Governador e Senador.



Metodologia

De acordo com a Resolução-TSE n.º 23.600/2019, essa pesquisa está registrada no Tribunal Superior Eleitoral sob o n.º GO-01366/2026 para os cargos de Governador e Senador.

3

Curitiba, 06 de julho de 2026

Objetivo	▶ Pesquisa de opinião pública realizada no Estado de Goiás com o objetivo de consultar à população sobre a situação eleitoral para o Executivo Estadual e Legislativo Federal em 2026 e avaliação da administração Estadual.
Abrangência	▶ Estado de Goiás.
Coleta de dados	▶ Coleta de dados realizada através de entrevistas pessoais, domiciliares e presenciais, entre os dias 03 e 05 de julho de 2026. A amostra é representativa do eleitorado da área pesquisada e foi selecionada em três etapas. Na primeira etapa realizou-se um sorteio probabilístico dos municípios onde as entrevistas foram realizadas através do método PPT (Probabilidade Proporcional ao Tamanho), considerando a população eleitora residente nos municípios como base para essa seleção. Na segunda etapa, fez-se um sorteio probabilístico das localidades, onde as entrevistas foram realizadas, através do método PPT (Probabilidade Proporcional ao Tamanho), tomando a população eleitora residente nas localidades como base para essa seleção. Na terceira etapa, a seleção dos entrevistados dentro da localidade, foi feita utilizando-se quotas amostrais proporcionais, em função das seguintes variáveis: gênero, faixa etária, escolaridade e renda domiciliar mensal.
Amostragem	▶ Para a realização desta pesquisa foi utilizada uma amostra de 1300 eleitores em 61 municípios. Tal amostra representativa do Estado de Goiás atinge um grau de confiança de 95,0% para uma margem estimada de erro de aproximadamente 2,8 pontos percentuais para os resultados gerais. As entrevistas foram realizadas por uma equipe de entrevistadores e supervisores devidamente qualificada pelo Instituto Paraná Pesquisas, com experiência e treinamento em pesquisas de opinião pública. No decorrer do trabalho de coleta de dados, os questionários aplicados, foram auditados em no mínimo 30% (trinta por cento) para verificação quanto ao cuidado na sua aplicação, bem como a adequação do entrevistado às variáveis das quotas amostrais isto é, no mínimo 390 entrevistas foram verificadas pela equipe de supervisores do Instituto Paraná Pesquisas, podendo essa auditoria ser solicitada ao Instituto a qualquer momento.
Tamanho da Amostra e Margem de Erro	▶
Auditoria e Qualidade	▶



Perfil da Amostra

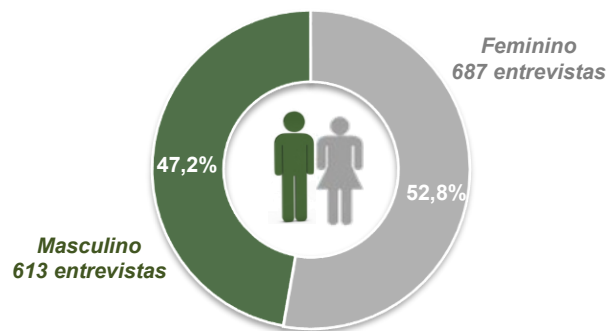
De acordo com a Resolução-TSE n.º 23.600/2019, essa pesquisa está registrada no Tribunal Superior Eleitoral sob o n.º GO-01366/2026 para os cargos de Governador e Senador.



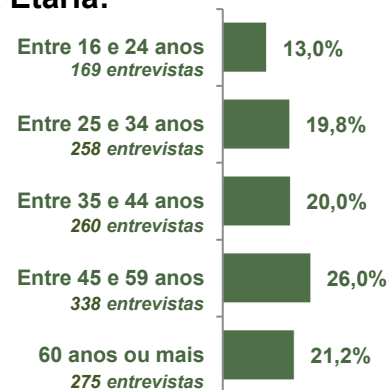
De acordo com a Resolução-TSE n.º 23.600/2019, essa pesquisa está registrada no Tribunal Superior Eleitoral sob o n.º GO-01366/2026 para os cargos de Governador e Senador.

Perfil da Amostra

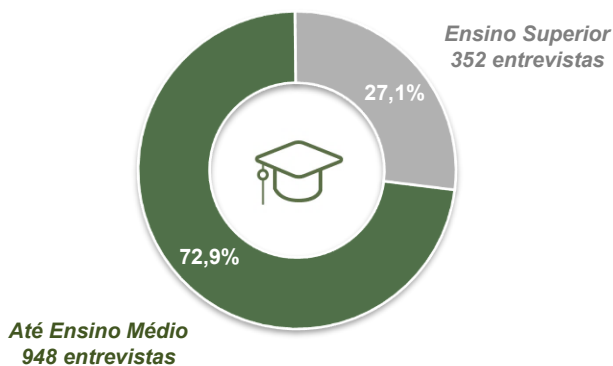
Gênero:



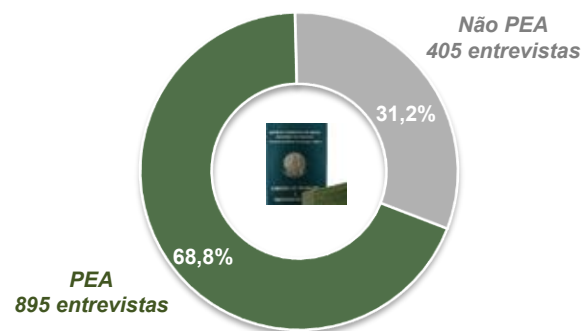
Faixa Etária:



Escolaridade:



Nível Econômico:



BASE: Eleitores do Estado de Goiás (1300)



Situação Eleitoral para o Executivo Estadual

De acordo com a Resolução-TSE n.º 23.600/2019, essa pesquisa está registrada no Tribunal Superior Eleitoral sob o n.º GO-01366/2026 para os cargos de Governador e Senador.

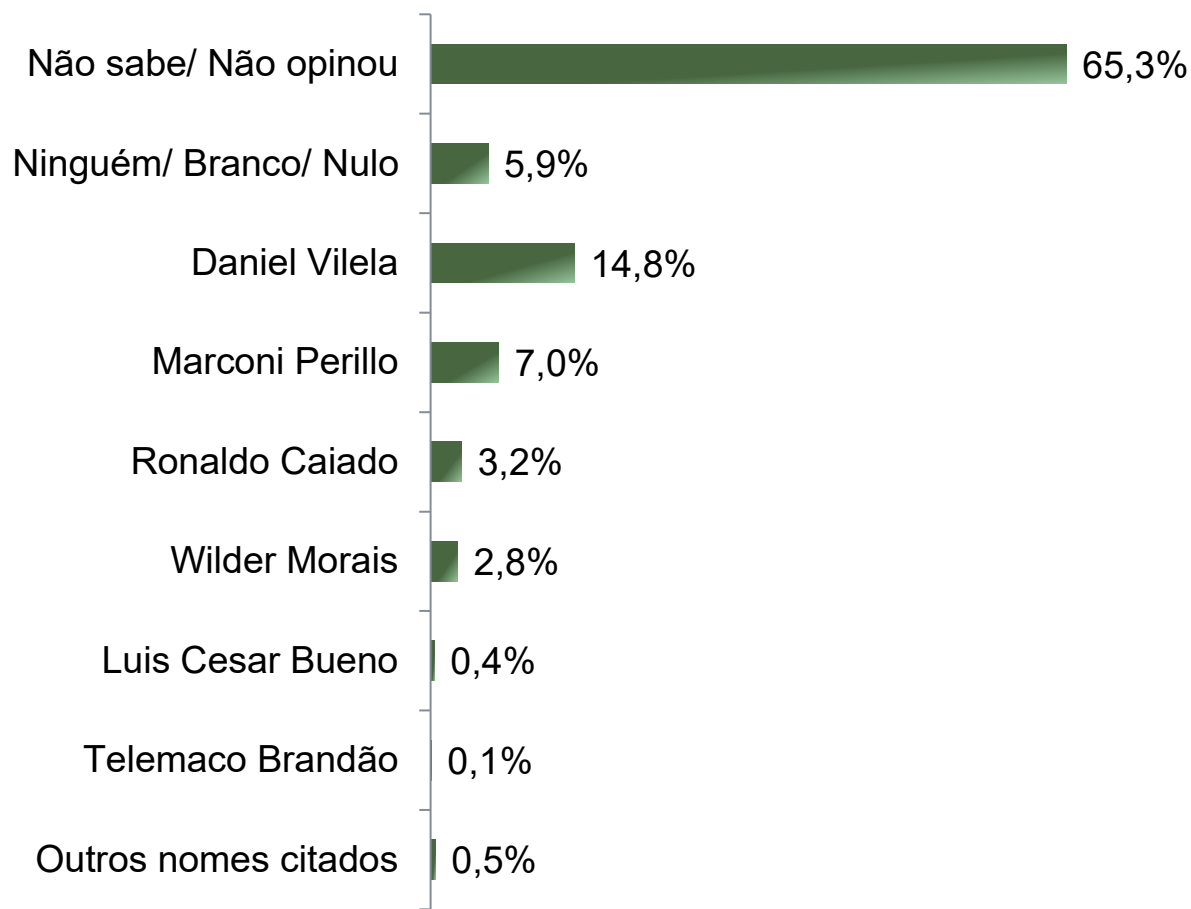


Situação Eleitoral – Governador

ESPONTÂNEA

De acordo com a Resolução-TSE n.º 23.600/2019, essa pesquisa está registrada no Tribunal Superior Eleitoral sob o n.º GO-01366/2026 para os cargos de Governador e Senador.

7



BASE: Eleitores do Estado de Goiás (1300)

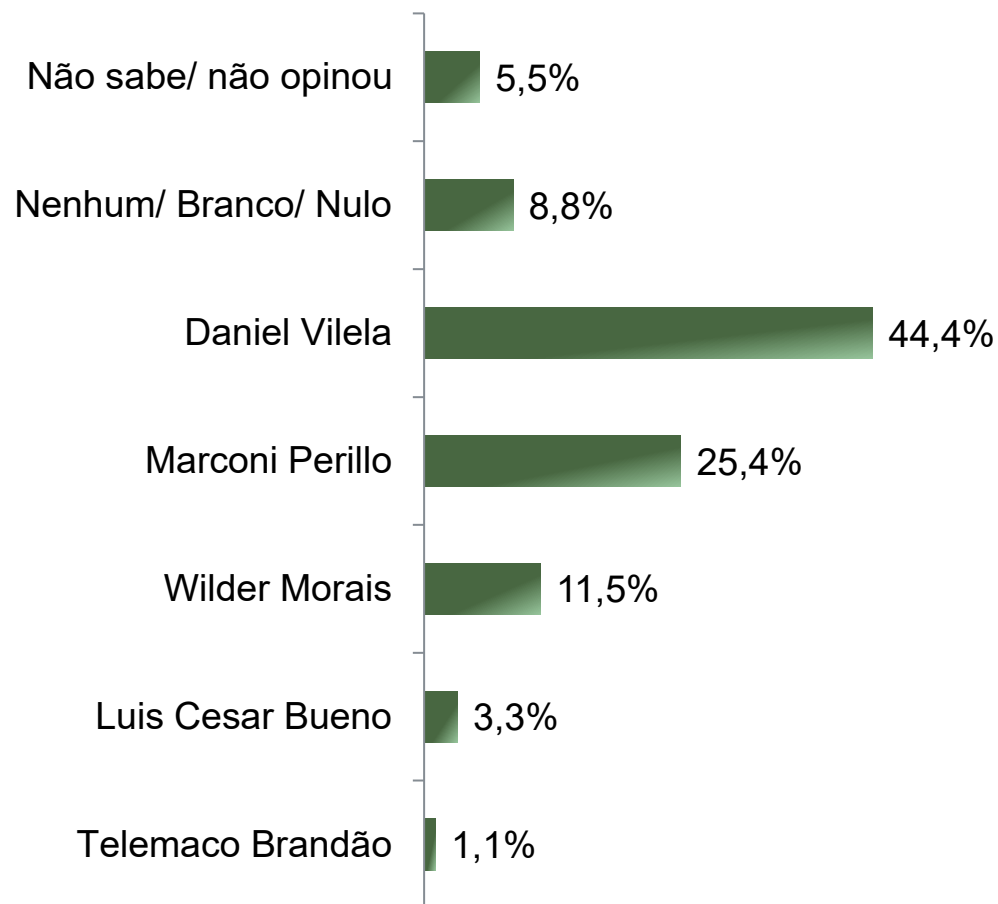


Situação Eleitoral – Governador

ESTIMULADA

De acordo com a Resolução-TSE n.º 23.600/2019, essa pesquisa está registrada no Tribunal Superior Eleitoral sob o n.º GO-01366/2026 para os cargos de Governador e Senador.

8



BASE: Eleitores do Estado de Goiás (1300)



Situação Eleitoral – Governador

COMPARATIVO

De acordo com a Resolução-TSE n.º 23.600/2019, essa pesquisa está registrada no Tribunal Superior Eleitoral sob o n.º GO-01366/2026 para os cargos de Governador e Senador.

9

	Abril 2026 GO-09885/2026	Mai 2026 GO-02070/2026	Julho 2026 GO-01366/2026
Não sabe/ não opinou	5,5%	5,7%	5,5%
Nenhum/ Branco/ Nulo	7,4%	9,6%	8,8%
Daniel Vilela	46,6%	42,3%	44,4%
Marconi Perillo	26,9%	24,8%	25,4%
Wilder Moraes	11,6%	10,5%	11,5%
Luis Cesar Bueno	1,9%	3,9%	3,3%
Telemaco Brandão	-	0,4%	1,1%
Cíntia Dias	-	2,7%	-

BASE: Eleitores do Estado de Goiás



Situação Eleitoral – Governador

ESTIMULADA

De acordo com a Resolução-TSE n.º 23.600/2019, essa pesquisa está registrada no Tribunal Superior Eleitoral sob o n.º GO-01366/2026 para os cargos de Governador e Senador.

10

	Não sabe/ não opinou	Nenhum/ Branco/ Nulo	Daniel Vilela	Marconi Perillo	Wilder Moraes	Luis Cesar Bueno	Telemaco Brandão
Masculino	4,7%	7,3%	42,4%	26,6%	13,4%	4,2%	1,3%
Feminino	6,3%	10,2%	46,1%	24,3%	9,8%	2,5%	0,9%
De 16 a 24 anos	7,7%	8,9%	43,2%	22,5%	11,2%	5,3%	1,2%
De 25 a 34 anos	6,2%	9,3%	45,3%	22,5%	11,6%	4,7%	0,4%
De 35 a 44 anos	4,2%	8,1%	44,6%	26,9%	13,1%	1,9%	1,2%
De 45 a 59 anos	4,4%	9,2%	45,0%	26,3%	9,5%	4,1%	1,5%
60 anos ou mais	6,2%	8,7%	43,3%	27,3%	12,4%	1,1%	1,1%
Ensino Fundamental	4,2%	7,2%	43,2%	30,9%	10,2%	3,2%	1,2%
Ensino Médio	6,6%	8,7%	46,4%	23,7%	10,5%	3,1%	1,0%
Ensino Superior	5,7%	11,1%	42,9%	21,0%	14,5%	3,7%	1,1%
PEA	5,6%	8,2%	46,1%	24,7%	11,8%	2,7%	0,9%
Não PEA	5,4%	10,4%	40,5%	26,9%	10,6%	4,7%	1,5%
Nos últimos 10 dias, o(a) Sr(a) participou de alguma celebração religiosa, como missa, culto ou outro tipo de cerimônia da sua religião?							
Não	5,6%	9,1%	44,1%	26,4%	9,0%	5,1%	0,6%
Sim	5,5%	8,6%	44,7%	24,4%	13,8%	1,6%	1,5%



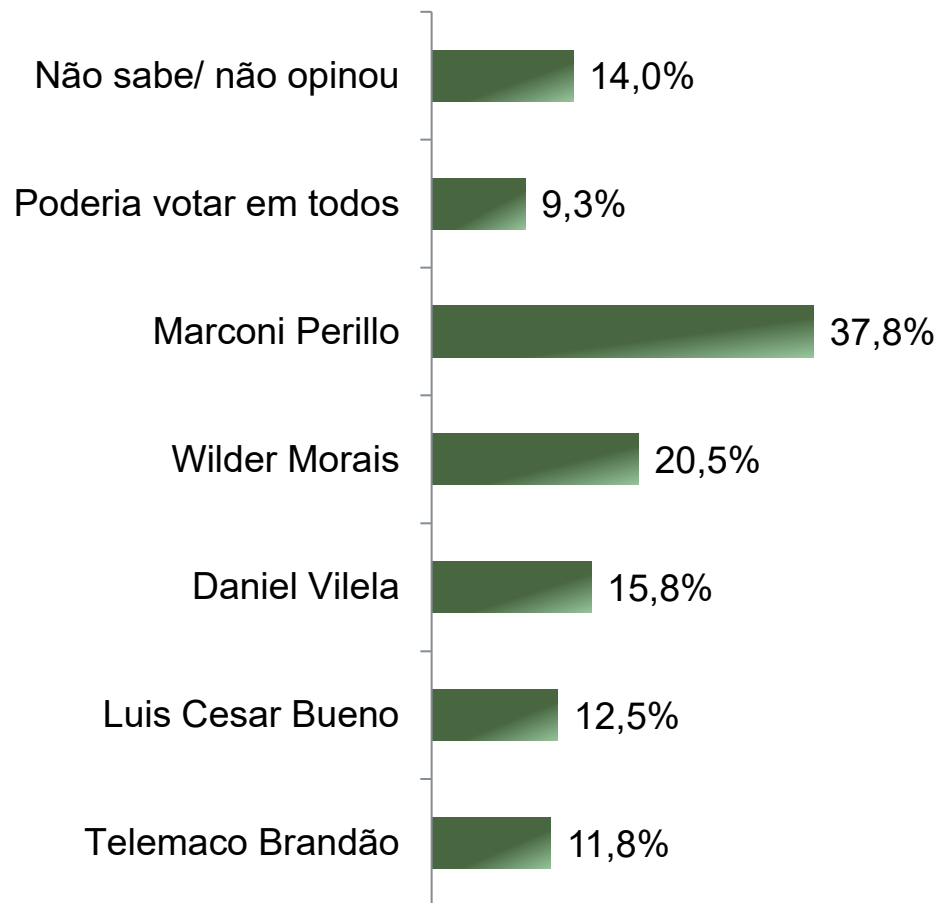
Rejeição Eleitoral – Governador

ESTIMULADA – RM*

De acordo com a Resolução-TSE n.º 23.600/2019, essa pesquisa está registrada no Tribunal Superior Eleitoral sob o n.º GO-01366/2026 para os cargos de Governador e Senador.

11

**Cada entrevistado poderia citar mais de 1 (um) candidato*



BASE: Eleitores do Estado de Goiás (1300)



Rejeição Eleitoral – Governador

ESTIMULADA – RM*

De acordo com a Resolução-TSE n.º 23.600/2019, essa pesquisa está registrada no Tribunal Superior Eleitoral sob o n.º GO-01366/2026 para os cargos de Governador e Senador.

12

*Cada entrevistado poderia citar mais de 1 (um) candidato

	Não sabe/ não opinou	Poderia votar em todos	Marconi Perillo	Wilder Moraes	Daniel Vilela	Luis Cesar Bueno	Telemaco Brandão
Masculino	9,6%	10,3%	37,0%	21,7%	19,6%	14,5%	12,6%
Feminino	17,9%	8,4%	38,6%	19,4%	12,4%	10,8%	11,1%
De 16 a 24 anos	11,8%	4,7%	39,6%	17,8%	17,8%	18,9%	11,8%
De 25 a 34 anos	14,3%	8,5%	39,1%	19,4%	15,9%	11,2%	12,8%
De 35 a 44 anos	15,0%	10,0%	37,3%	18,1%	15,4%	10,4%	10,8%
De 45 a 59 anos	11,8%	10,4%	38,2%	19,5%	16,0%	11,5%	10,1%
60 anos ou mais	16,7%	10,9%	35,6%	26,5%	14,5%	13,1%	13,8%
Ensino Fundamental	14,3%	9,7%	33,0%	22,9%	18,2%	15,9%	15,0%
Ensino Médio	15,5%	9,9%	39,8%	18,6%	13,6%	11,5%	9,3%
Ensino Superior	11,4%	8,0%	40,9%	20,2%	15,9%	9,9%	11,4%
PEA	12,7%	9,6%	39,9%	19,1%	15,1%	12,3%	11,4%
Não PEA	16,8%	8,6%	33,3%	23,5%	17,3%	13,1%	12,6%
Nos últimos 10 dias, o(a) Sr(a) participou de alguma celebração religiosa, como missa, culto ou outro tipo de cerimônia da sua religião?							
Não	13,8%	7,5%	36,7%	21,3%	16,7%	13,6%	11,7%
Sim	14,2%	10,9%	38,9%	19,7%	14,9%	11,5%	11,8%



Situação Eleitoral para o Legislativo Federal

De acordo com a Resolução-TSE n.º 23.600/2019, essa pesquisa está registrada no Tribunal Superior Eleitoral sob o n.º GO-01366/2026 para os cargos de Governador e Senador.

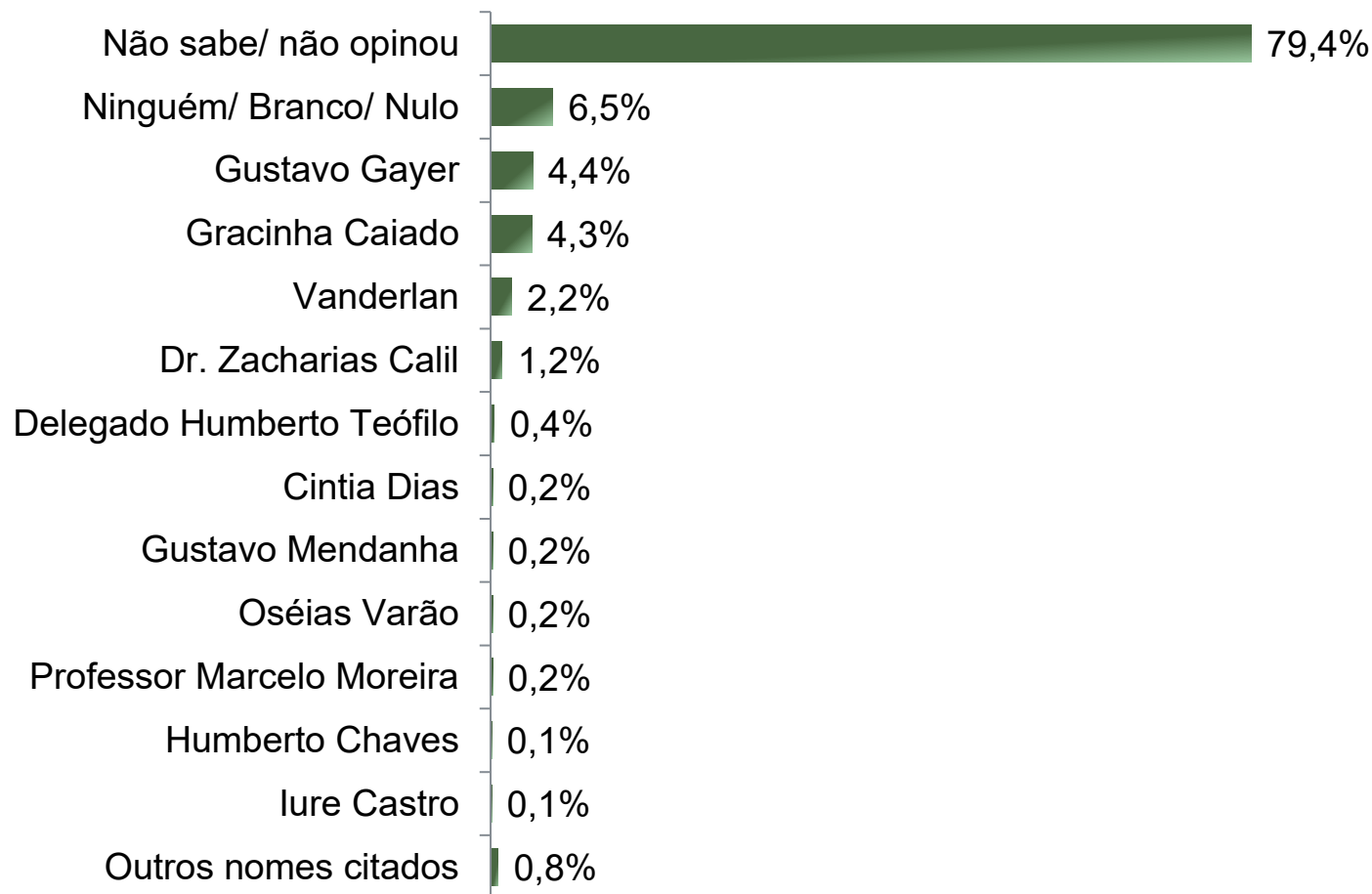


Situação Eleitoral – Senador

ESPONTÂNEA

De acordo com a Resolução-TSE n.º 23.600/2019, essa pesquisa está registrada no Tribunal Superior Eleitoral sob o n.º GO-01366/2026 para os cargos de Governador e Senador.

14



BASE: Eleitores do Estado de Goiás (1300)



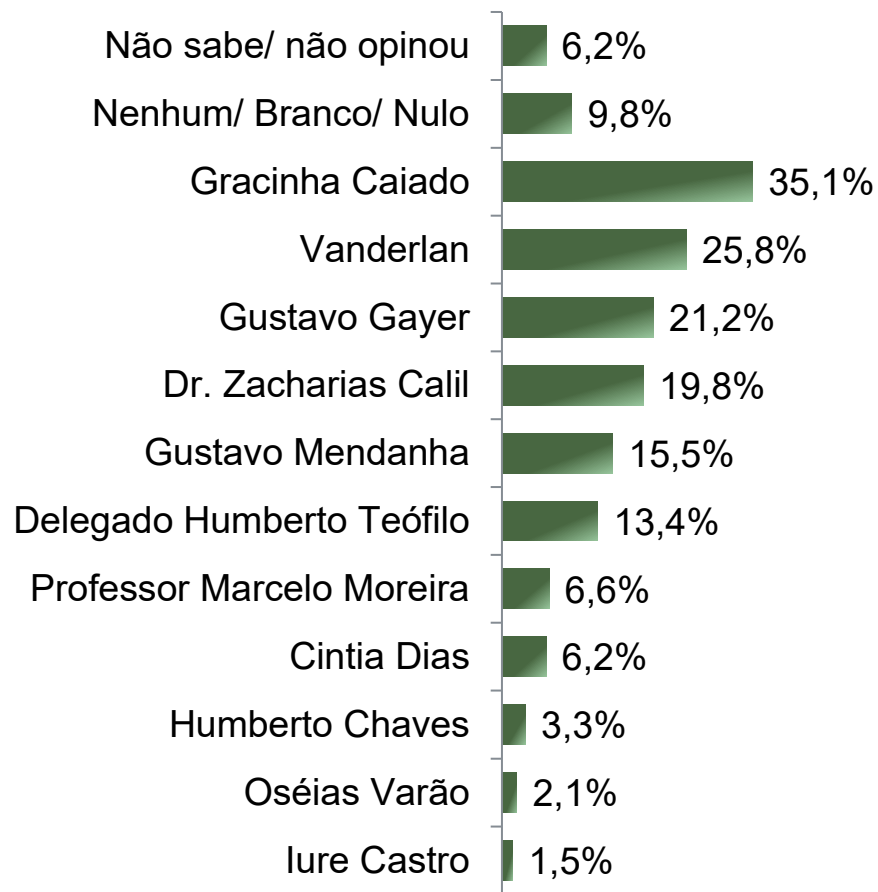
Situação Eleitoral – Senador

ESTIMULADA – RM*

De acordo com a Resolução-TSE n.º 23.600/2019, essa pesquisa está registrada no Tribunal Superior Eleitoral sob o n.º GO-01366/2026 para os cargos de Governador e Senador.

15

**Cada entrevistado poderia citar até 2 (dois) candidatos*



BASE: Eleitores do Estado de Goiás (1300)



Situação Eleitoral – Senador

ESTIMULADA – RM*

De acordo com a Resolução-TSE n.º 23.600/2019, essa pesquisa está registrada no Tribunal Superior Eleitoral sob o n.º GO-01366/2026 para os cargos de Governador e Senador.

16

*Cada entrevistado poderia citar até 2 (dois) candidatos

	Não sabe/ não opinou	Nenhum/ Branco/ Nulo	Gracinha Caiado	Vanderlan	Gustavo Gayer	Dr. Zacharias Calil	Gustavo Mendanha	Delegado Humberto Teófilo	Professor Marcelo Moreira	Cintia Dias	Humberto Chaves	Oséias Varão	Iure Castro
Masculino	3,3%	9,0%	33,4%	28,2%	26,3%	18,8%	15,3%	17,1%	6,7%	5,4%	4,1%	2,4%	2,0%
Feminino	8,7%	10,6%	36,5%	23,7%	16,6%	20,7%	15,6%	10,0%	6,6%	6,8%	2,6%	1,7%	1,0%
De 16 a 24 anos	3,0%	11,8%	34,3%	22,5%	14,8%	18,9%	19,5%	14,8%	10,7%	10,7%	4,1%	4,7%	1,2%
De 25 a 34 anos	6,2%	8,9%	38,0%	24,0%	20,2%	15,1%	15,9%	14,7%	7,8%	4,7%	5,4%	1,6%	1,9%
De 35 a 44 anos	6,2%	6,9%	33,8%	27,3%	24,6%	18,1%	16,9%	14,6%	4,2%	7,7%	4,2%	3,1%	1,2%
De 45 a 59 anos	6,5%	10,7%	36,1%	24,9%	21,6%	22,8%	16,3%	13,3%	4,4%	4,7%	2,4%	0,9%	1,8%
60 anos ou mais	7,6%	11,3%	32,7%	29,5%	22,2%	22,5%	10,2%	10,2%	8,0%	5,1%	1,1%	1,5%	1,1%
Ensino Fundamental	7,2%	9,2%	30,0%	24,7%	18,9%	22,6%	13,9%	16,4%	6,5%	6,2%	4,6%	2,5%	1,8%
Ensino Médio	5,2%	9,7%	37,3%	26,8%	22,1%	19,0%	15,7%	12,4%	7,2%	6,6%	3,1%	1,9%	1,4%
Ensino Superior	6,3%	10,8%	38,1%	25,9%	22,4%	17,3%	17,0%	11,1%	6,0%	5,4%	2,0%	1,7%	1,1%
PEA	5,6%	9,5%	37,2%	25,0%	22,0%	19,4%	16,5%	13,7%	6,9%	5,5%	3,5%	2,0%	1,1%
Não PEA	7,4%	10,6%	30,4%	27,7%	19,3%	20,5%	13,1%	12,6%	5,9%	7,7%	3,0%	2,2%	2,2%
Nos últimos 10 dias, o(a) Sr(a) participou de alguma celebração religiosa, como missa, culto ou outro tipo de cerimônia da sua religião?													
Não	6,7%	11,4%	33,8%	25,0%	15,7%	18,9%	14,9%	12,2%	8,3%	7,7%	4,8%	1,9%	2,2%
Sim	5,6%	8,4%	36,2%	26,6%	26,2%	20,6%	16,0%	14,5%	5,0%	4,7%	1,9%	2,2%	0,7%



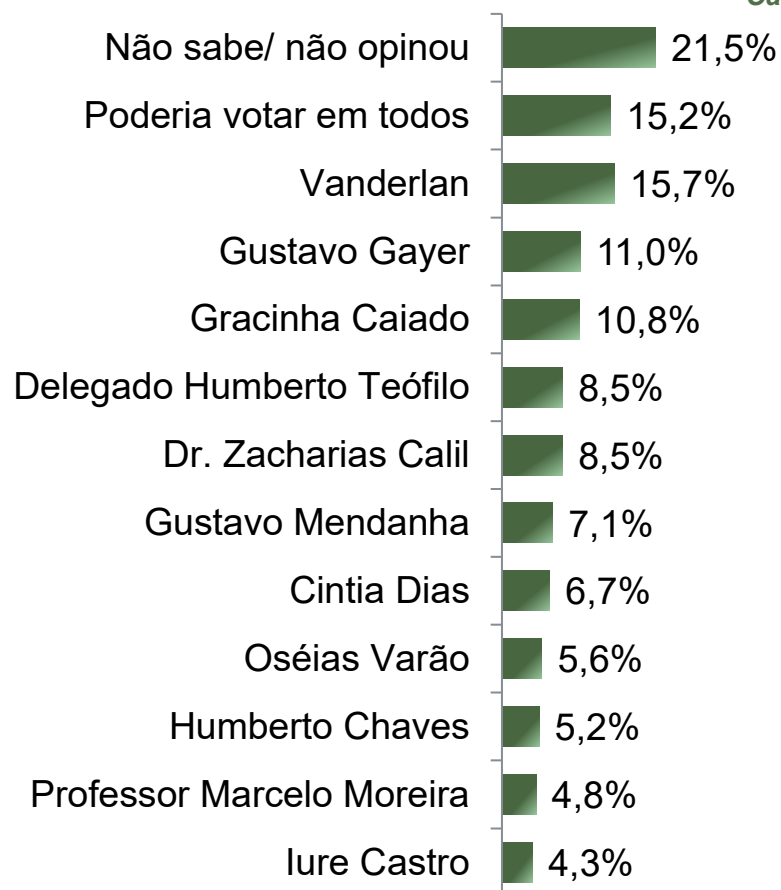
Rejeição Eleitoral – Senador

ESTIMULADA – RM*

De acordo com a Resolução-TSE n.º 23.600/2019, essa pesquisa está registrada no Tribunal Superior Eleitoral sob o n.º GO-01366/2026 para os cargos de Governador e Senador.

17

**Cada entrevistado poderia citar mais de 1 (um) candidato*



BASE: Eleitores do Estado de Goiás (1300)



Rejeição Eleitoral – Senador

ESTIMULADA – RM*

De acordo com a Resolução-TSE n.º 23.600/2019, essa pesquisa está registrada no Tribunal Superior Eleitoral sob o n.º GO-01366/2026 para os cargos de Governador e Senador.

18

*Cada entrevistado poderia citar mais de 1 (um) candidato

	Não sabe/ não opinou	Poderia votar em todos	Vanderlan	Gustavo Gayer	Gracinha Caiado	Delegado Humberto Teófilo	Dr. Zacharias Caill	Gustavo Mendonha	Cintia Dias	Oséias Varão	Humberto Chaves	Professor Marcelo Moreira	Iure Castro
Masculino	18,4%	14,0%	17,8%	14,5%	11,9%	10,1%	9,0%	7,0%	7,2%	6,7%	6,0%	5,9%	4,4%
Feminino	24,3%	16,2%	13,8%	7,9%	9,8%	7,0%	8,0%	7,1%	6,3%	4,7%	4,5%	3,9%	4,2%
De 16 a 24 anos	13,0%	10,7%	13,0%	8,9%	8,3%	10,7%	13,6%	5,3%	4,7%	3,0%	8,3%	3,0%	2,4%
De 25 a 34 anos	26,4%	14,7%	11,6%	7,0%	14,3%	7,8%	7,0%	4,3%	7,8%	7,0%	5,0%	5,4%	3,9%
De 35 a 44 anos	21,5%	17,3%	15,8%	9,6%	10,4%	6,9%	10,0%	8,1%	5,4%	5,8%	4,2%	4,2%	3,1%
De 45 a 59 anos	21,6%	13,6%	19,8%	13,9%	9,8%	8,3%	8,3%	7,4%	6,5%	5,9%	5,3%	4,7%	6,5%
60 anos ou mais	22,2%	18,2%	16,0%	13,8%	10,5%	9,5%	5,5%	9,5%	8,4%	5,5%	4,4%	6,2%	4,4%
Ensino Fundamental	21,2%	14,8%	15,5%	8,5%	9,9%	8,1%	8,5%	7,9%	7,4%	5,8%	5,5%	5,3%	4,6%
Ensino Médio	21,9%	15,1%	16,9%	10,9%	11,1%	9,9%	8,7%	8,2%	6,8%	6,0%	5,8%	4,5%	5,2%
Ensino Superior	21,3%	15,6%	14,2%	14,2%	11,4%	6,8%	8,0%	4,5%	5,7%	4,8%	4,0%	4,8%	2,6%
PEA	20,9%	14,5%	15,4%	10,9%	11,4%	8,9%	8,8%	7,3%	6,5%	5,3%	5,5%	5,3%	4,5%
Não PEA	23,0%	16,5%	16,3%	11,1%	9,4%	7,4%	7,7%	6,7%	7,2%	6,4%	4,7%	4,0%	4,0%
Nos últimos 10 dias, o(a) Sr(a) participou de alguma celebração religiosa, como missa, culto ou outro tipo de cerimônia da sua religião?													
Não	22,0%	12,5%	13,6%	11,7%	12,0%	9,5%	9,6%	8,0%	6,7%	6,9%	6,6%	5,0%	4,3%
Sim	21,2%	17,6%	17,6%	10,4%	9,6%	7,5%	7,4%	6,2%	6,7%	4,4%	4,0%	4,7%	4,3%



Avaliação da Administração Estadual

De acordo com a Resolução-TSE n.º 23.600/2019, essa pesquisa está registrada no Tribunal Superior Eleitoral sob o n.º GO-01366/2026 para os cargos de Governador e Senador.

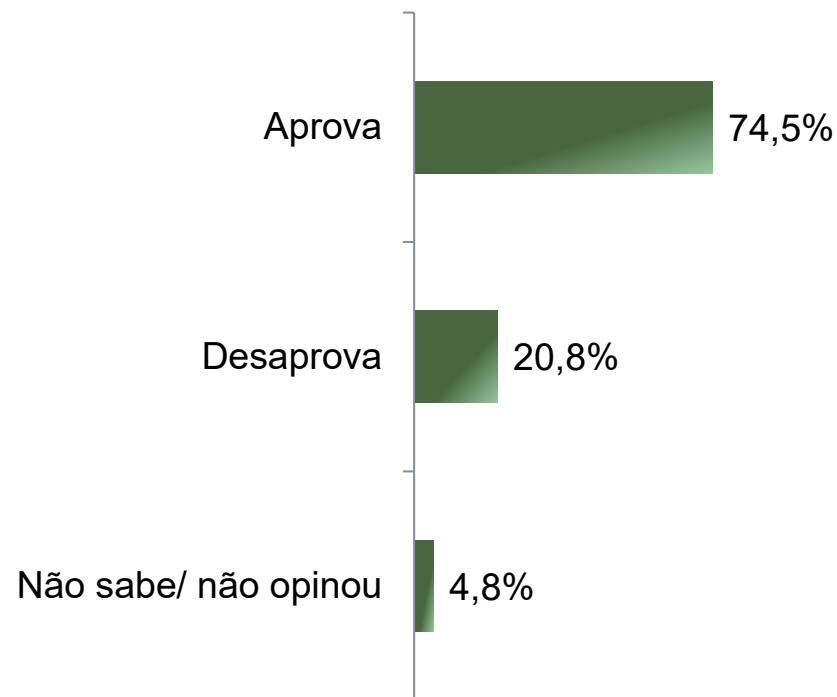
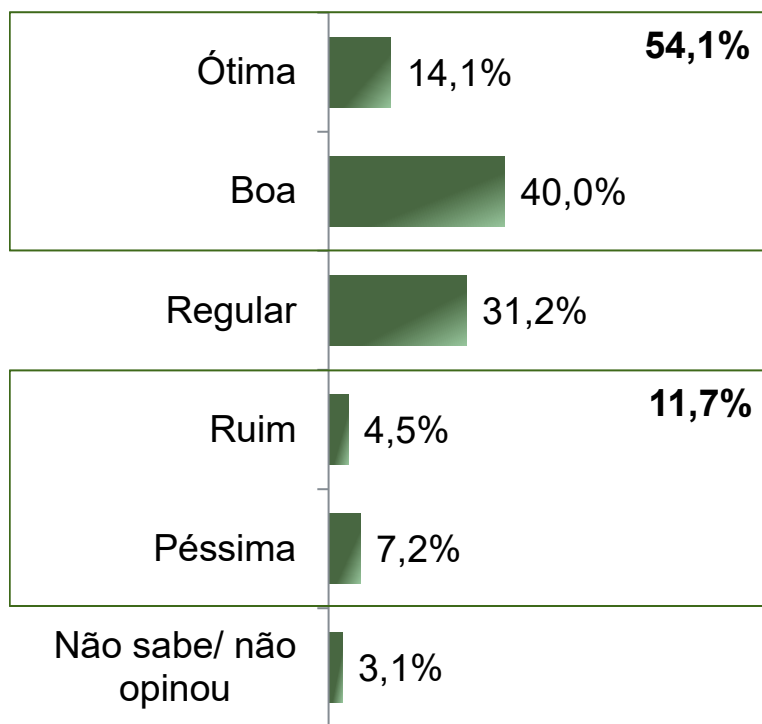


Avaliação e Aprovação da administração do Governador Daniel Vilela

ESTIMULADA

De acordo com a Resolução-TSE n.º 23.600/2019, essa pesquisa está registrada no Tribunal Superior Eleitoral sob o n.º GO-01366/2026 para os cargos de Governador e Senador.

20



BASE: Eleitores do Estado de Goiás (1300)



Avaliação e Aprovação da administração do Governador Daniel Vilela

COMPARATIVO

De acordo com a Resolução-TSE n.º 23.600/2019, essa pesquisa está registrada no Tribunal Superior Eleitoral sob o n.º GO-01366/2026 para os cargos de Governador e Senador.

21

	Maio 2026 GO-02070/2026	Julho 2026 GO-01366/2026
Ótima	12,2%	14,1%
Boa	39,6%	40,0%
Regular	32,8%	31,2%
Ruim	4,6%	4,5%
Péssima	5,5%	7,2%
Não sabe/ não opinou	5,3%	3,1%
<hr/>		
Aprova	73,0%	74,5%
Desaprova	18,7%	20,8%
Não sabe/ não opinou	8,3%	4,8%

BASE: Eleitores do Estado de Goiás



Aprovação da administração do Governador Daniel Vilela

ESTIMULADA

De acordo com a Resolução-TSE n.º 23.600/2019, essa pesquisa está registrada no Tribunal Superior Eleitoral sob o n.º GO-01366/2026 para os cargos de Governador e Senador.

22

	Aprova	Desaprova	Não sabe/ não opinou
Masculino	73,7%	22,3%	3,9%
Feminino	75,1%	19,4%	5,5%
De 16 a 24 anos	74,6%	21,3%	4,1%
De 25 a 34 anos	75,2%	21,3%	3,5%
De 35 a 44 anos	79,2%	17,7%	3,1%
De 45 a 59 anos	76,3%	18,0%	5,6%
60 anos ou mais	66,9%	26,2%	6,9%
Ensino Fundamental	72,7%	23,6%	3,7%
Ensino Médio	78,4%	17,3%	4,3%
Ensino Superior	70,7%	22,4%	6,8%
PEA	76,4%	19,0%	4,6%
Não PEA	70,1%	24,7%	5,2%
<i>Nos últimos 10 dias, o(a) Sr(a) participou de alguma celebração religiosa, como missa, culto ou outro tipo de cerimônia da sua religião?</i>			
Não	74,7%	20,7%	4,6%
Sim	74,3%	20,9%	4,9%



De acordo com a Resolução-TSE n.º 23.600/2019, essa pesquisa está registrada no Tribunal Superior Eleitoral sob o n.º GO-01366/2026 para os cargos de Governador e Senador.



Obrigado pela atenção!