

De acordo com a Resolução-TSE n.º 23.600/2019, essa pesquisa está registrada no Tribunal Superior Eleitoral sob o n.º BA-04848/2026 para os cargos de Governador e Senador.



Pesquisa de Opinião Pública Estado da Bahia

Account Manager: Murilo Hidalgo

Metodologia

De acordo com a Resolução-TSE n.º 23.600/2019, essa pesquisa está registrada no Tribunal Superior Eleitoral sob o n.º BA-04848/2026 para os cargos de Governador e Senador.



Metodologia

De acordo com a Resolução-TSE n.º 23.600/2019, essa pesquisa está registrada no Tribunal Superior Eleitoral sob o n.º BA-04848/2026 para os cargos de Governador e Senador.

3

Curitiba, 01 de julho de 2026

Objetivo	▶	Pesquisa de opinião pública realizada no Estado da Bahia com o objetivo de consultar a população sobre a situação eleitoral para o Executivo Estadual e Legislativo Federal em 2026 e avaliação da administração Estadual.
Abrangência	▶	Estado da Bahia.
Coleta de dados	▶	Coleta de dados realizada através de entrevistas pessoais, domiciliares e presenciais, entre os dias 27 e 30 de junho de 2026.
Amostragem	▶	A amostra é representativa do eleitorado da área pesquisada e foi selecionada em três etapas. Na primeira etapa realizou-se um sorteio probabilístico dos municípios onde as entrevistas foram realizadas através do método PPT (Probabilidade Proporcional ao Tamanho), considerando a população eleitora residente nos municípios como base para essa seleção. Na segunda etapa, fez-se um sorteio probabilístico das localidades, onde as entrevistas foram realizadas, através do método PPT (Probabilidade Proporcional ao Tamanho), tomando a população eleitora residente nas localidades como base para essa seleção. Na terceira etapa, a seleção dos entrevistados dentro da localidade, foi feita utilizando-se quotas amostrais proporcionais, em função das seguintes variáveis: gênero, faixa etária, escolaridade e renda domiciliar mensal.
Tamanho da Amostra e Margem de Erro	▶	Para a realização desta pesquisa foi utilizada uma amostra de 1500 eleitores em 64 municípios. Tal amostra representativa do Estado da Bahia atinge um grau de confiança de 95,0% para uma margem estimada de erro de aproximadamente 2,6 pontos percentuais para os resultados gerais.
Auditoria e Qualidade	▶	As entrevistas foram realizadas por uma equipe de entrevistadores e supervisores devidamente qualificada pelo Instituto Paraná Pesquisas, com experiência e treinamento em pesquisas de opinião pública. No decorrer do trabalho de coleta de dados, os questionários aplicados, foram auditados em no mínimo 30% (trinta por cento) para verificação quanto ao cuidado na sua aplicação, bem como a adequação do entrevistado às variáveis das quotas amostrais isto é, no mínimo 450 entrevistas foram verificadas pela equipe de supervisores do Instituto Paraná Pesquisas, podendo essa auditoria ser solicitada ao Instituto a qualquer momento.



Perfil da Amostra

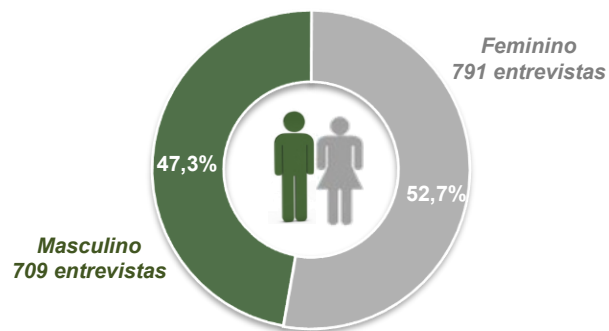
De acordo com a Resolução-TSE n.º 23.600/2019, essa pesquisa está registrada no Tribunal Superior Eleitoral sob o n.º BA-04848/2026 para os cargos de Governador e Senador.



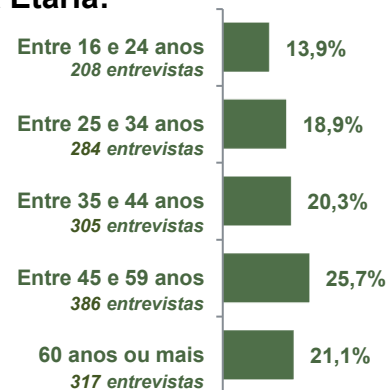
De acordo com a Resolução-TSE n.º 23.600/2019, essa pesquisa está registrada no Tribunal Superior Eleitoral sob o n.º BA-04848/2026 para os cargos de Governador e Senador.

Perfil da Amostra

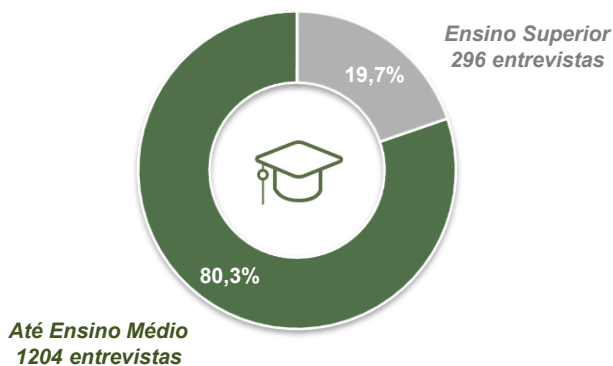
Gênero:



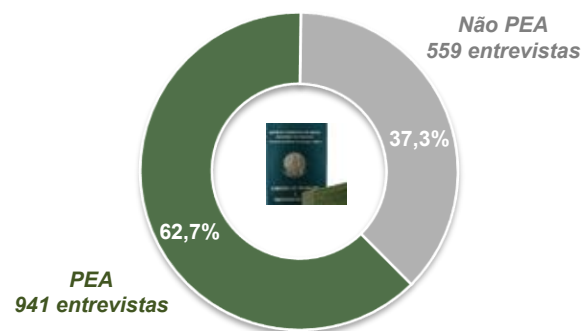
Faixa Etária:



Escolaridade:



Nível Econômico:



BASE: Eleitores do Estado da Bahia (1500)



Situação Eleitoral para o Executivo Estadual

De acordo com a Resolução-TSE n.º 23.600/2019, essa pesquisa está registrada no Tribunal Superior Eleitoral sob o n.º BA-04848/2026 para os cargos de Governador e Senador.

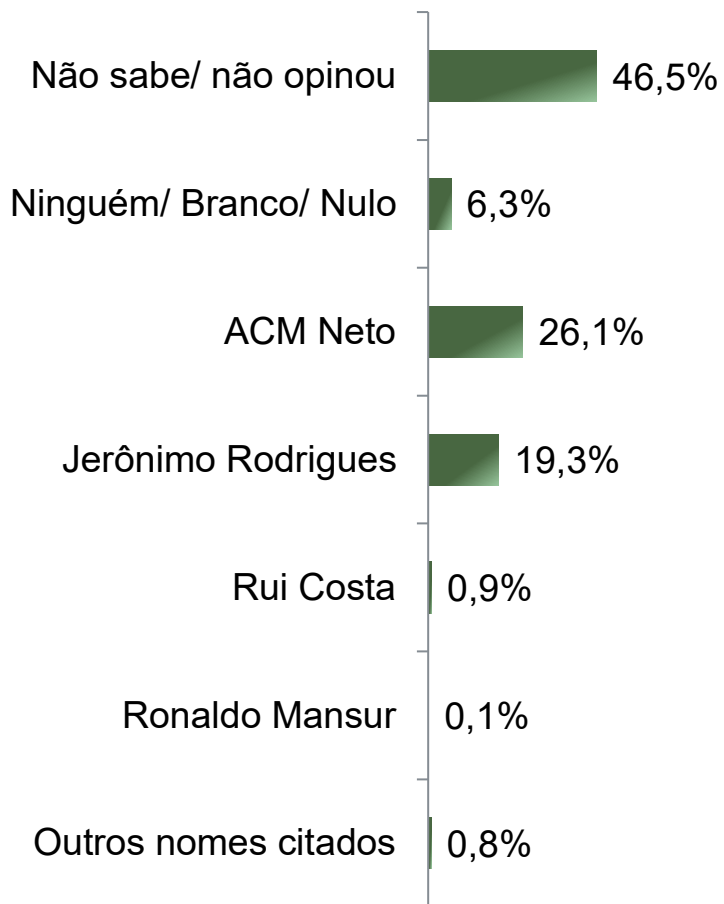


Situação Eleitoral – Governador

ESPONTÂNEA

De acordo com a Resolução-TSE n.º 23.600/2019, essa pesquisa está registrada no Tribunal Superior Eleitoral sob o n.º BA-04848/2026 para os cargos de Governador e Senador.

7



BASE: Eleitores do Estado da Bahia (1500)

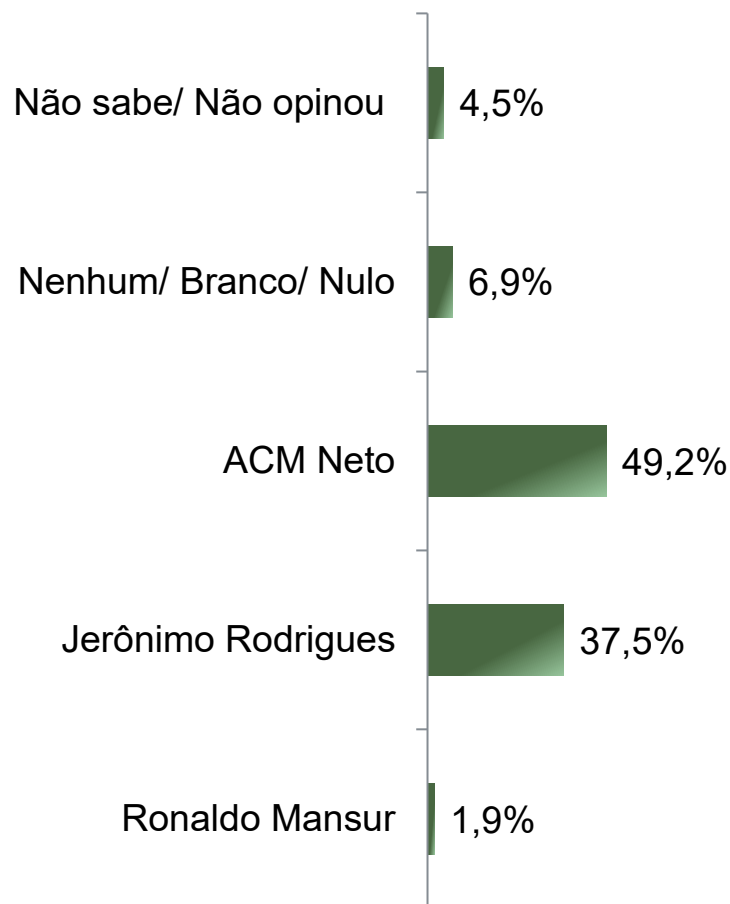


Situação Eleitoral – Governador

ESTIMULADA

De acordo com a Resolução-TSE n.º 23.600/2019, essa pesquisa está registrada no Tribunal Superior Eleitoral sob o n.º BA-04848/2026 para os cargos de Governador e Senador.

8



BASE: Eleitores do Estado da Bahia (1500)



Situação Eleitoral – Governador

COMPARATIVO

De acordo com a Resolução-TSE n.º 23.600/2019, essa pesquisa está registrada no Tribunal Superior Eleitoral sob o n.º BA-04848/2026 para os cargos de Governador e Senador.

	Março 2025	Julho 2025	Maio 2026 BA-03619/2026	Julho 2026 BA-04848/2026
Não sabe/ Não opinou	4,1%	4,6%	4,9%	4,5%
Nenhum/ Branco/ Nulo	6,8%	6,4%	6,8%	6,9%
ACM Neto	52,0%	53,5%	47,8%	49,2%
Jerônimo Rodrigues	27,4%	28,1%	38,7%	37,5%
Ronaldo Mansur	-	-	1,7%	1,9%
João Roma	8,1%	6,1%	-	-
Kléber Rosa	1,5%	1,3%	-	-



Situação Eleitoral – Governador

ESTIMULADA

De acordo com a Resolução-TSE n.º 23.600/2019, essa pesquisa está registrada no Tribunal Superior Eleitoral sob o n.º BA-04848/2026 para os cargos de Governador e Senador.

10

	Não sabe/ Não opinou	Nenhum/ Branco/ Nulo	ACM Neto	Jerônimo Rodrigues	Ronaldo Mansur
Masculino	2,4%	6,9%	50,5%	38,8%	1,4%
Feminino	6,4%	7,0%	48,0%	36,3%	2,3%
De 16 a 24 anos	5,3%	6,7%	46,6%	38,0%	3,4%
De 25 a 34 anos	3,9%	7,0%	54,2%	33,5%	1,4%
De 35 a 44 anos	3,3%	8,2%	53,8%	33,1%	1,6%
De 45 a 59 anos	4,7%	6,5%	48,7%	38,6%	1,6%
60 anos ou mais	5,7%	6,3%	42,6%	43,5%	1,9%
Ensino Fundamental	5,7%	6,9%	43,1%	42,0%	2,3%
Ensino Médio	3,5%	7,9%	53,3%	34,0%	1,3%
Ensino Superior	4,4%	5,1%	53,0%	35,5%	2,0%
PEA	3,6%	6,4%	51,0%	37,1%	1,9%
Não PEA	6,1%	7,9%	46,2%	38,1%	1,8%
Nos últimos 10 dias, o(a) Sr(a) participou de alguma celebração religiosa, como missa, culto ou outro tipo de cerimônia da sua religião?					
Não	4,0%	6,1%	48,4%	39,6%	2,0%
Sim	5,1%	7,8%	50,0%	35,3%	1,8%



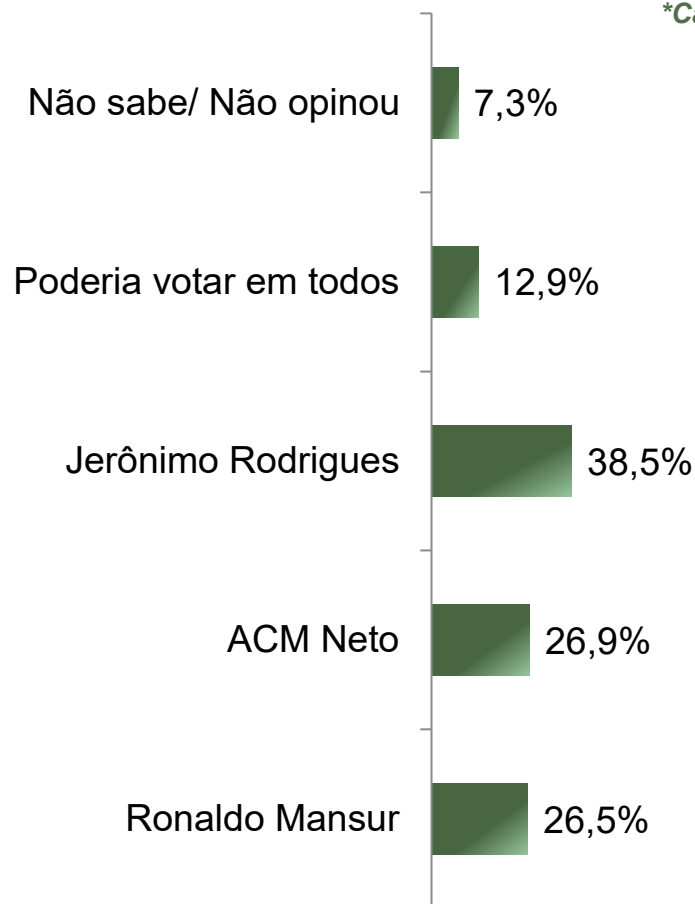
Rejeição Eleitoral – Governador

ESTIMULADA – RM*

De acordo com a Resolução-TSE n.º 23.600/2019, essa pesquisa está registrada no Tribunal Superior Eleitoral sob o n.º BA-04848/2026 para os cargos de Governador e Senador.

11

**Cada entrevistado poderia citar mais de 1 (um) candidato*



BASE: Eleitores do Estado da Bahia (1500)



Rejeição Eleitoral – Governador

COMPARATIVO – RM*

De acordo com a Resolução-TSE n.º 23.600/2019, essa pesquisa está registrada no Tribunal Superior Eleitoral sob o n.º BA-04848/2026 para os cargos de Governador e Senador.

12

**Cada entrevistado poderia citar mais de 1 (um) candidato*

	Maio 2026 BA-03619/2026	Julho 2026 BA-04848/2026
Não sabe/ Não opinou	7,6%	7,3%
Poderia votar em todos	12,4%	12,9%
Jerônimo Rodrigues	37,1%	38,5%
ACM Neto	24,4%	26,9%
Ronaldo Mansur	25,2%	26,5%



Rejeição Eleitoral – Governador

ESTIMULADA – RM*

De acordo com a Resolução-TSE n.º 23.600/2019, essa pesquisa está registrada no Tribunal Superior Eleitoral sob o n.º BA-04848/2026 para os cargos de Governador e Senador.

13

**Cada entrevistado poderia citar mais de 1 (um) candidato*

	Não sabe/ Não opinou	Poderia votar em todos	Jerônimo Rodrigues	ACM Neto	Ronaldo Mansur
Masculino	6,1%	11,6%	40,3%	28,9%	26,5%
Feminino	8,3%	14,2%	36,8%	25,0%	26,4%
De 16 a 24 anos	7,2%	14,9%	38,5%	23,1%	26,9%
De 25 a 34 anos	5,6%	11,6%	43,3%	22,5%	20,8%
De 35 a 44 anos	7,9%	10,5%	41,3%	23,9%	26,6%
De 45 a 59 anos	7,0%	14,0%	37,3%	29,5%	29,0%
60 anos ou mais	8,5%	13,9%	32,8%	32,8%	28,1%
Ensino Fundamental	8,7%	16,1%	30,9%	28,8%	31,8%
Ensino Médio	6,1%	10,9%	41,3%	26,4%	25,9%
Ensino Superior	6,8%	10,8%	48,0%	24,0%	16,9%
PEA	6,5%	12,1%	40,1%	25,8%	26,4%
Não PEA	8,6%	14,3%	35,8%	28,6%	26,7%
Nos últimos 10 dias, o(a) Sr(a) participou de alguma celebração religiosa, como missa, culto ou outro tipo de cerimônia da sua religião?					
Não	6,5%	13,7%	36,5%	27,3%	27,6%
Sim	8,1%	12,1%	40,4%	26,4%	25,3%



Situação Eleitoral para o Legislativo Federal

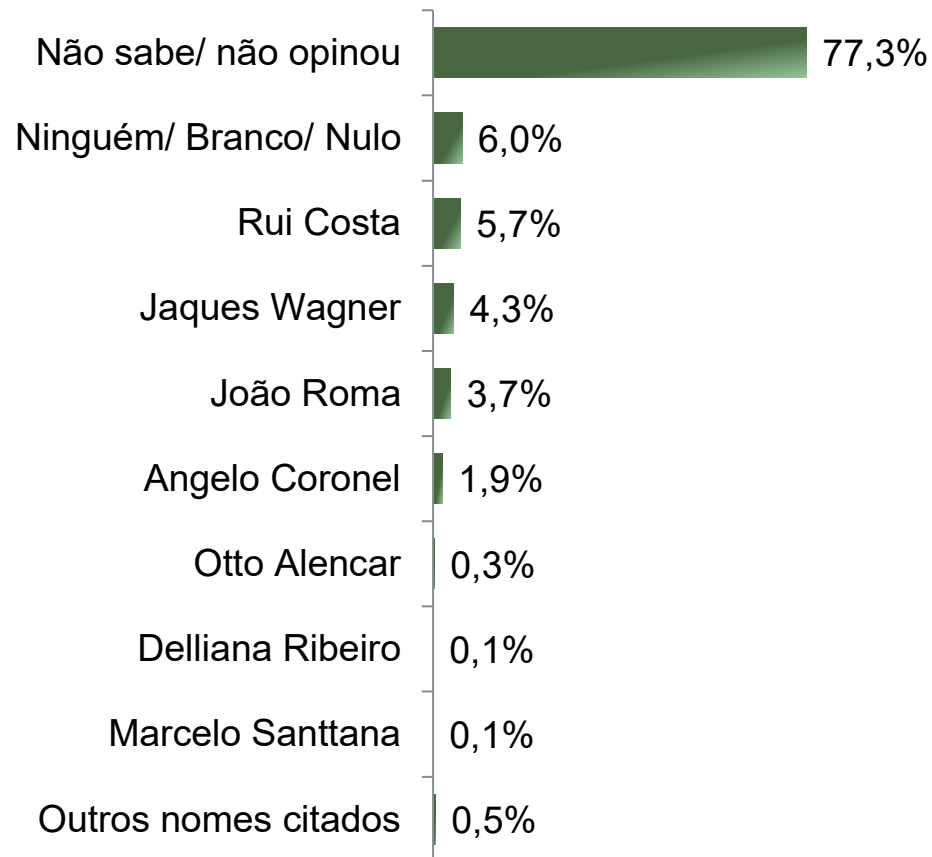
De acordo com a Resolução-TSE n.º 23.600/2019, essa pesquisa está registrada no Tribunal Superior Eleitoral sob o n.º BA-04848/2026 para os cargos de Governador e Senador.



Situação Eleitoral – Senador ESPONTÂNEA

De acordo com a Resolução-TSE n.º 23.600/2019, essa pesquisa está registrada no Tribunal Superior Eleitoral sob o n.º BA-04848/2026 para os cargos de Governador e Senador.

15



BASE: Eleitores do Estado da Bahia (1500)



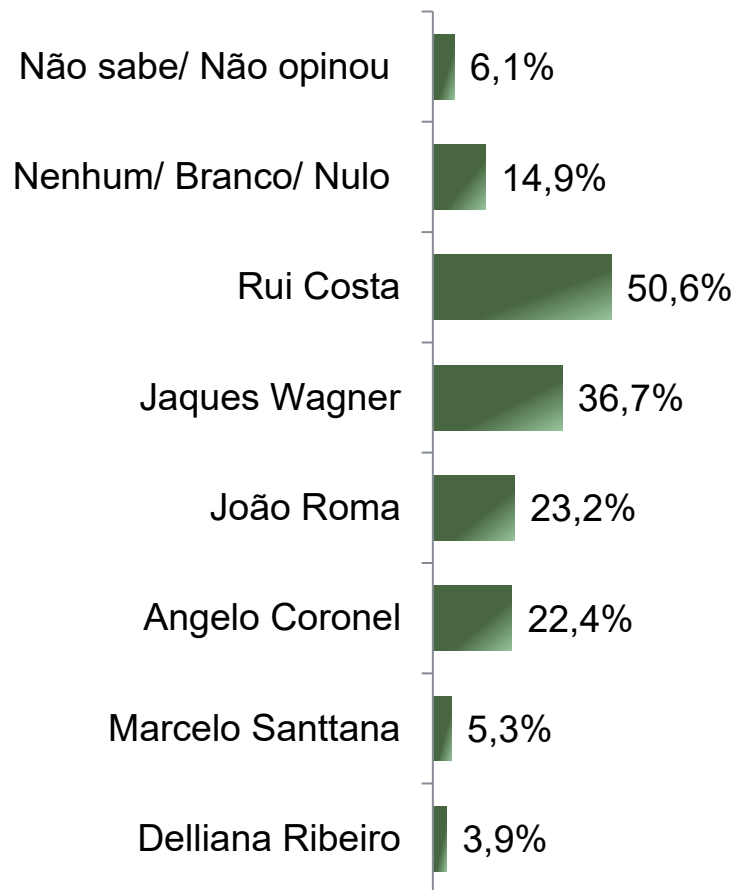
Situação Eleitoral – Senador

ESTIMULADA – RM*

De acordo com a Resolução-TSE n.º 23.600/2019, essa pesquisa está registrada no Tribunal Superior Eleitoral sob o n.º BA-04848/2026 para os cargos de Governador e Senador.

16

**Cada entrevistado poderia citar até 2 (dois) candidatos*



BASE: Eleitores do Estado da Bahia (1500)



Situação Eleitoral – Senador

COMPARATIVO – RM*

De acordo com a Resolução-TSE n.º 23.600/2019, essa pesquisa está registrada no Tribunal Superior Eleitoral sob o n.º BA-04848/2026 para os cargos de Governador e Senador.

17

**Cada entrevistado poderia citar até 2 (dois) candidatos*

	Maio 2026 BA-03619/2026	Julho 2026 BA-04848/2026
Não sabe/ Não opinou	7,7%	6,1%
Nenhum/ Branco/ Nulo	14,1%	14,9%
Rui Costa	48,8%	50,6%
Jaques Wagner	40,6%	36,7%
João Roma	24,8%	23,2%
Angelo Coronel	23,2%	22,4%
Marcelo Santtana	-	5,3%
Delliana Ribeiro	5,7%	3,9%



Situação Eleitoral – Senador

ESTIMULADA – RM*

De acordo com a Resolução-TSE n.º 23.600/2019, essa pesquisa está registrada no Tribunal Superior Eleitoral sob o n.º BA-04848/2026 para os cargos de Governador e Senador.

18

**Cada entrevistado poderia citar até 2 (dois) candidatos*

	Não sabe/ Não opinou	Nenhum/ Branco/ Nulo	Rui Costa	Jaques Wagner	João Roma	Angelo Coronel	Marcelo Santtana	Delliana Ribeiro
Masculino	4,9%	15,4%	48,0%	35,4%	28,6%	26,4%	3,9%	3,1%
Feminino	7,2%	14,4%	53,0%	37,8%	18,3%	18,8%	6,6%	4,6%
De 16 a 24 anos	5,3%	14,4%	55,3%	31,3%	24,0%	22,1%	9,1%	5,3%
De 25 a 34 anos	4,9%	14,4%	48,6%	32,4%	27,5%	22,5%	5,6%	3,9%
De 35 a 44 anos	6,6%	18,0%	43,9%	34,4%	25,9%	25,6%	3,6%	3,0%
De 45 a 59 anos	6,0%	15,0%	49,2%	40,2%	21,5%	22,3%	3,9%	4,7%
60 anos ou mais	7,6%	12,3%	57,4%	42,0%	18,3%	19,6%	6,0%	2,8%
Ensino Fundamental	7,0%	10,7%	58,2%	45,5%	15,1%	17,6%	7,4%	3,7%
Ensino Médio	5,6%	18,3%	47,0%	31,0%	27,2%	24,8%	3,1%	4,5%
Ensino Superior	5,4%	16,2%	42,6%	30,4%	31,4%	27,4%	5,7%	3,0%
PEA	5,7%	15,9%	47,5%	33,8%	26,1%	25,5%	4,7%	4,3%
Não PEA	6,8%	13,1%	55,8%	41,5%	18,2%	17,2%	6,4%	3,2%
Nos últimos 10 dias, o(a) Sr(a) participou de alguma celebração religiosa, como missa, culto ou outro tipo de cerimônia da sua religião?								
Não	5,4%	14,9%	53,3%	35,2%	22,2%	22,4%	5,8%	4,1%
Sim	6,9%	14,8%	47,8%	38,1%	24,3%	22,4%	4,9%	3,6%



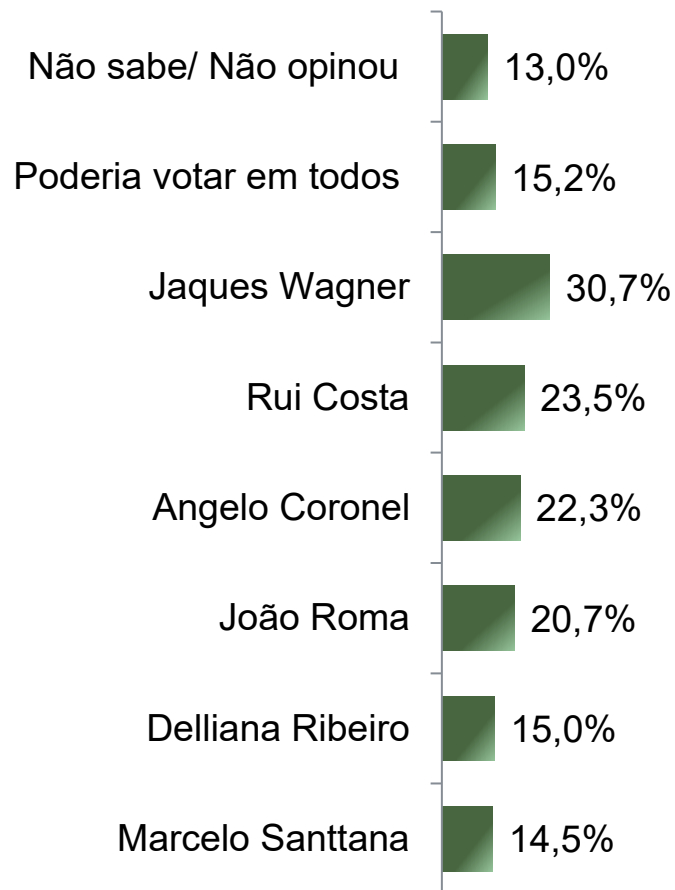
Rejeição Eleitoral – Senador

ESTIMULADA – RM*

De acordo com a Resolução-TSE n.º 23.600/2019, essa pesquisa está registrada no Tribunal Superior Eleitoral sob o n.º BA-04848/2026 para os cargos de Governador e Senador.

19

**Cada entrevistado poderia citar mais de 1 (um) candidato*



BASE: Eleitores do Estado da Bahia (1500)



Rejeição Eleitoral – Senador

COMPARATIVO – RM*

De acordo com a Resolução-TSE n.º 23.600/2019, essa pesquisa está registrada no Tribunal Superior Eleitoral sob o n.º BA-04848/2026 para os cargos de Governador e Senador.

20

**Cada entrevistado poderia citar mais de 1 (um) candidato*

	Maio 2026 BA-03619/2026	Julho 2026 BA-04848/2026
Não sabe/ Não opinou	11,1%	13,0%
Poderia votar em todos	15,0%	15,2%
Jaques Wagner	26,2%	30,7%
Rui Costa	25,0%	23,5%
Angelo Coronel	23,4%	22,3%
João Roma	21,3%	20,7%
Delliana Ribeiro	14,2%	15,0%
Marcelo Santtana	-	14,5%



Rejeição Eleitoral – Senador

ESTIMULADA – RM*

De acordo com a Resolução-TSE n.º 23.600/2019, essa pesquisa está registrada no Tribunal Superior Eleitoral sob o n.º BA-04848/2026 para os cargos de Governador e Senador.

21

**Cada entrevistado poderia citar mais de 1 (um) candidato*

	Não sabe/ Não opinou	Poderia votar em todos	Jaques Wagner	Rui Costa	Angelo Coronel	João Roma	Delliana Ribeiro	Marcelo Santtana
Masculino	12,0%	12,8%	34,0%	24,7%	25,8%	23,6%	16,1%	16,8%
Feminino	13,9%	17,3%	27,7%	22,5%	19,2%	18,2%	14,0%	12,5%
De 16 a 24 anos	10,6%	14,9%	30,3%	23,1%	18,8%	20,7%	13,9%	12,0%
De 25 a 34 anos	12,7%	15,8%	32,4%	22,5%	18,7%	16,5%	10,6%	9,5%
De 35 a 44 anos	12,1%	12,1%	34,1%	24,6%	22,6%	19,0%	12,5%	13,4%
De 45 a 59 anos	14,0%	16,3%	29,3%	25,4%	23,1%	21,5%	16,1%	16,1%
60 anos ou mais	14,5%	16,4%	27,8%	21,5%	26,8%	25,2%	20,8%	19,9%
Ensino Fundamental	15,1%	18,4%	25,3%	19,7%	23,6%	21,4%	17,4%	17,9%
Ensino Médio	12,7%	12,9%	32,0%	25,6%	22,8%	21,8%	15,0%	14,2%
Ensino Superior	9,5%	13,5%	38,9%	27,0%	18,9%	17,2%	10,1%	8,4%
PEA	12,6%	15,0%	32,3%	24,9%	22,2%	18,6%	12,1%	12,4%
Não PEA	13,6%	15,6%	27,9%	21,3%	22,5%	24,3%	19,9%	18,1%
Nos últimos 10 dias, o(a) Sr(a) participou de alguma celebração religiosa, como missa, culto ou outro tipo de cerimônia da sua religião?								
Não	11,6%	16,9%	29,0%	20,3%	23,2%	22,6%	15,4%	15,0%
Sim	14,4%	13,5%	32,3%	26,8%	21,4%	18,9%	14,6%	14,0%



Avaliação da Administração Estadual

De acordo com a Resolução-TSE n.º 23.600/2019, essa pesquisa está registrada no Tribunal Superior Eleitoral sob o n.º BA-04848/2026 para os cargos de Governador e Senador.

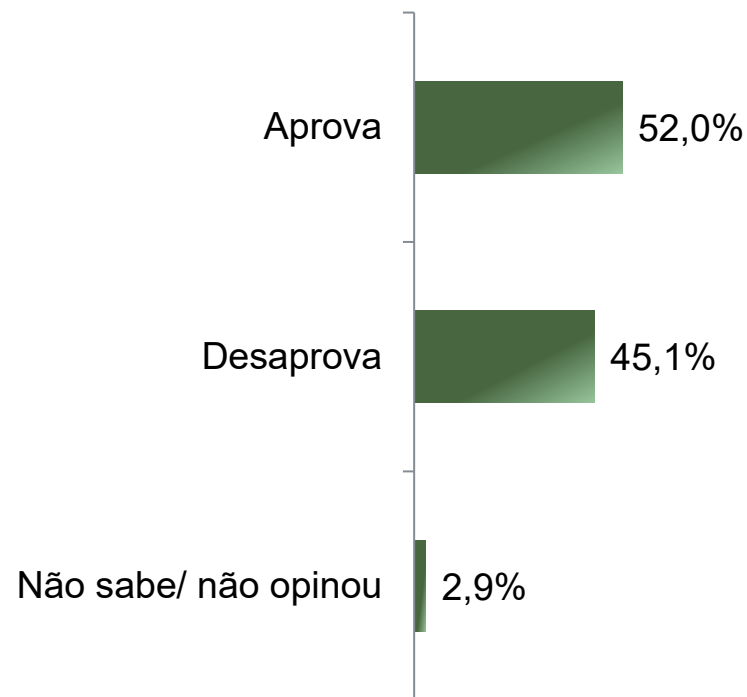
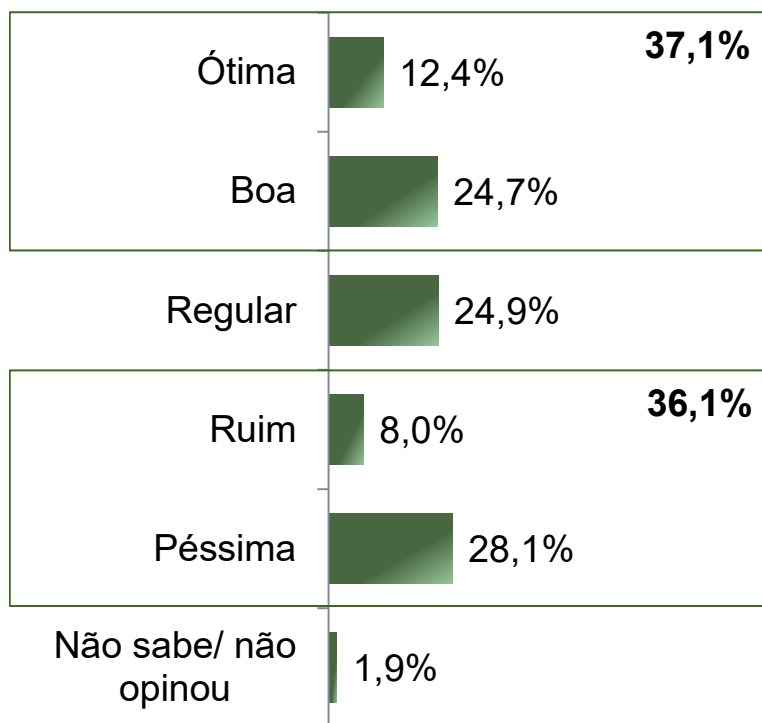


Avaliação e Aprovação da administração do Governador Jerônimo Rodrigues

ESTIMULADA

De acordo com a Resolução-TSE n.º 23.600/2019, essa pesquisa está registrada no Tribunal Superior Eleitoral sob o n.º BA-04848/2026 para os cargos de Governador e Senador.

23



BASE: Eleitores do Estado da Bahia (1500)



Avaliação e Aprovação da administração do Governador Jerônimo Rodrigues

COMPARATIVO

De acordo com a Resolução-TSE n.º 23.600/2019, essa pesquisa está registrada no Tribunal Superior Eleitoral sob o n.º BA-04848/2026 para os cargos de Governador e Senador.

24

	Março 2025	Julho 2025	Maió 2026 BA-03619/2026	Julho 2026 BA-04848/2026
Ótima	9,8%	10,8%	12,6%	12,4%
Boa	23,8%	21,2%	25,4%	24,7%
Regular	25,7%	24,2%	25,4%	24,9%
Ruim	8,7%	9,9%	7,1%	8,0%
Péssima	30,3%	32,3%	27,9%	28,1%
Não sabe/ não opinou	1,6%	1,7%	1,6%	1,9%
Aprova				
Aprova	47,4%	44,9%	53,9%	52,0%
Desaprova				
Desaprova	48,7%	51,6%	42,6%	45,1%
Não sabe/ não opinou				
Não sabe/ não opinou	3,9%	3,5%	3,4%	2,9%

BASE: Eleitores do Estado da Bahia



Aprovação da administração do Governador Jerônimo Rodrigues

ESTIMULADA

De acordo com a Resolução-TSE n.º 23.600/2019, essa pesquisa está registrada no Tribunal Superior Eleitoral sob o n.º BA-04848/2026 para os cargos de Governador e Senador.

25

	Aprova	Desaprova	Não sabe/ não opinou
Masculino	51,1%	46,0%	3,0%
Feminino	52,8%	44,2%	2,9%
De 16 a 24 anos	51,0%	46,2%	2,9%
De 25 a 34 anos	44,4%	52,8%	2,8%
De 35 a 44 anos	44,6%	52,8%	2,6%
De 45 a 59 anos	55,4%	41,5%	3,1%
60 anos ou mais	62,5%	34,4%	3,2%
Ensino Fundamental	62,7%	34,1%	3,2%
Ensino Médio	44,6%	52,3%	3,1%
Ensino Superior	45,6%	52,4%	2,0%
PEA	49,0%	48,1%	2,9%
Não PEA	57,1%	39,9%	3,0%
<i>Nos últimos 10 dias, o(a) Sr(a) participou de alguma celebração religiosa, como missa, culto ou outro tipo de cerimônia da sua religião?</i>			
Não	53,8%	43,4%	2,8%
Sim	50,1%	46,8%	3,1%



De acordo com a Resolução-TSE n.º 23.600/2019, essa pesquisa está registrada no Tribunal Superior Eleitoral sob o n.º BA-04848/2026 para os cargos de Governador e Senador.



Obrigado pela atenção!