

De acordo com a Resolução-TSE n.º 23.600/2019, essa pesquisa está registrada no Tribunal Superior Eleitoral sob o n.º RJ-04259/2026 para os cargos de Governador e Senador.



Pesquisa de Opinião Pública Estado do Rio de Janeiro

Account Manager: Murilo Hidalgo

Metodologia

De acordo com a Resolução-TSE n.º 23.600/2019, essa pesquisa está registrada no Tribunal Superior Eleitoral sob o n.º RJ-04259/2026 para os cargos de Governador e Senador.



Metodologia

De acordo com a Resolução-TSE n.º 23.600/2019, essa pesquisa está registrada no Tribunal Superior Eleitoral sob o n.º RJ-04259/2026 para os cargos de Governador e Senador.

3

Curitiba, 02 de julho de 2026

Objetivo	▶ Pesquisa de opinião pública realizada no Estado do Rio de Janeiro com o objetivo de consultar a população sobre a situação eleitoral para o Executivo Estadual e Legislativo Federal em 2026 e avaliação da administração Estadual.
Abrangência	▶ Estado do Rio de Janeiro.
Coleta de dados	▶ Coleta de dados realizada através de entrevistas pessoais, domiciliares e presenciais, entre os dias 29 de junho e 01 de julho de 2026. A amostra é representativa do eleitorado da área pesquisada e foi selecionada em três etapas. Na primeira etapa realizou-se um sorteio probabilístico dos municípios onde as entrevistas foram realizadas através do método PPT (Probabilidade Proporcional ao Tamanho), considerando a população eleitora residente nos municípios como base para essa seleção. Na segunda etapa, fez-se um sorteio probabilístico das localidades, onde as entrevistas foram realizadas, através do método PPT (Probabilidade Proporcional ao Tamanho), tomando a população eleitora residente nas localidades como base para essa seleção. Na terceira etapa, a seleção dos entrevistados dentro da localidade, foi feita utilizando-se quotas amostrais proporcionais, em função das seguintes variáveis: gênero, faixa etária, escolaridade e renda domiciliar mensal.
Amostragem	▶ Para a realização desta pesquisa foi utilizada uma amostra de 1600 eleitores em 60 municípios. Tal amostra representativa do Estado do Rio de Janeiro atinge um grau de confiança de 95,0% para uma margem estimada de erro de aproximadamente 2,5 pontos percentuais para os resultados gerais. As entrevistas foram realizadas por uma equipe de entrevistadores e supervisores devidamente qualificada pelo Instituto Paraná Pesquisas, com experiência e treinamento em pesquisas de opinião pública. No decorrer do trabalho de coleta de dados, os questionários aplicados, foram auditados em no mínimo 30% (trinta por cento) para verificação quanto ao cuidado na sua aplicação, bem como a adequação do entrevistado às variáveis das quotas amostrais isto é, no mínimo 480 entrevistas foram verificadas pela equipe de supervisores do Instituto Paraná Pesquisas, podendo essa auditoria ser solicitada ao Instituto a qualquer momento.
Tamanho da Amostra e Margem de Erro	▶
Auditoria e Qualidade	▶



Perfil da Amostra

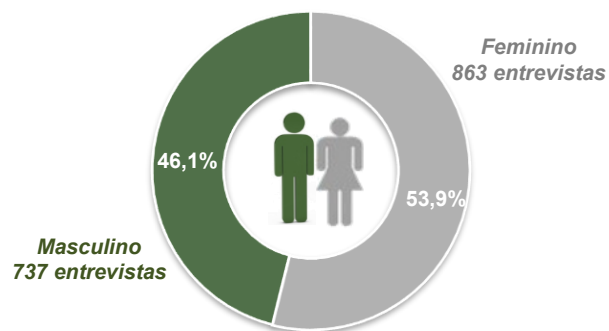
De acordo com a Resolução-TSE n.º 23.600/2019, essa pesquisa está registrada no Tribunal Superior Eleitoral sob o n.º RJ-04259/2026 para os cargos de Governador e Senador.



De acordo com a Resolução-TSE n.º 23.600/2019, essa pesquisa está registrada no Tribunal Superior Eleitoral sob o n.º RJ-04259/2026 para os cargos de Governador e Senador.

Perfil da Amostra

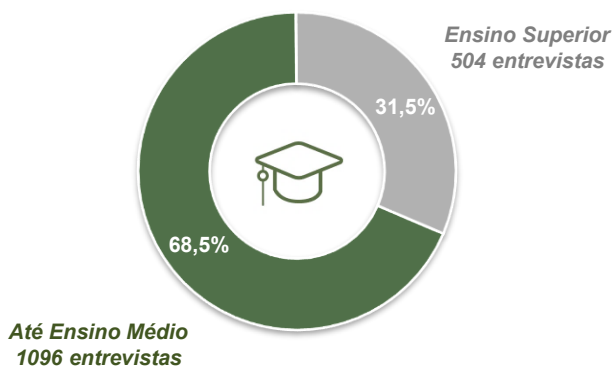
Gênero:



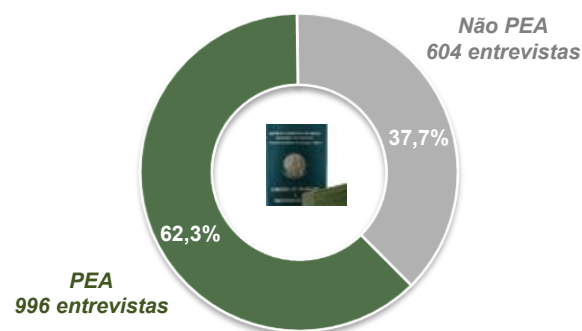
Faixa Etária:



Escolaridade:



Nível Econômico:



BASE: Eleitores do Estado do Rio de Janeiro (1600)



Situação Eleitoral para o Executivo Estadual

De acordo com a Resolução-TSE n.º 23.600/2019, essa pesquisa está registrada no Tribunal Superior Eleitoral sob o n.º RJ-04259/2026 para os cargos de Governador e Senador.




Situação Eleitoral – Governador

ESPONTÂNEA

De acordo com a Resolução-TSE n.º 23.600/2019, essa pesquisa está registrada no Tribunal Superior Eleitoral sob o n.º RJ-04259/2026 para os cargos de Governador e Senador.

7



BASE: Eleitores do Estado do Rio de Janeiro (1600)

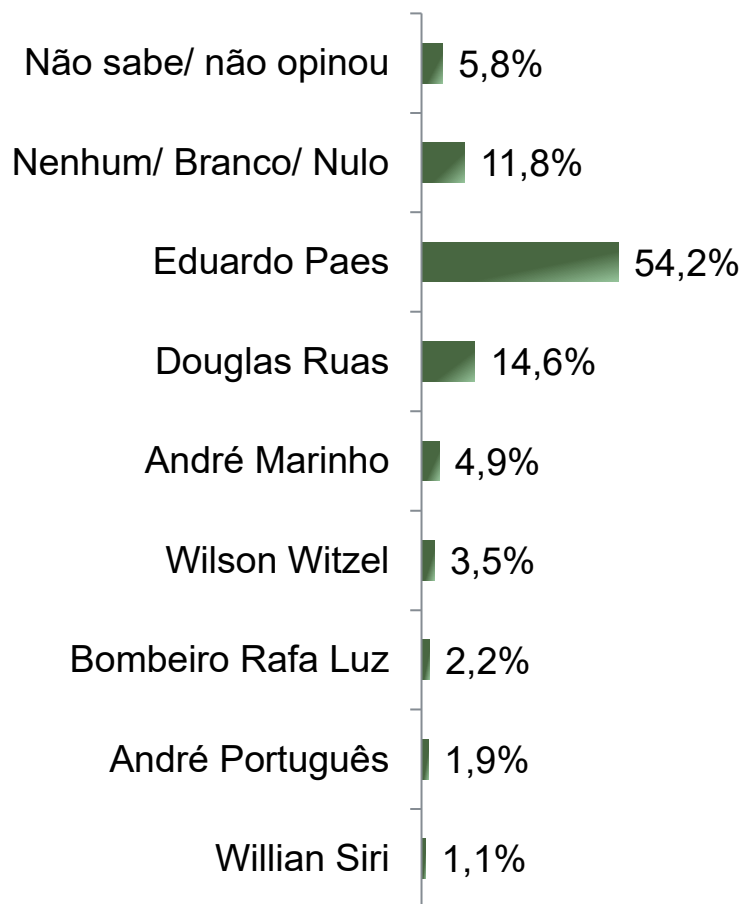


Situação Eleitoral – Governador

ESTIMULADA – Cenário 1

De acordo com a Resolução-TSE n.º 23.600/2019, essa pesquisa está registrada no Tribunal Superior Eleitoral sob o n.º RJ-04259/2026 para os cargos de Governador e Senador.

8



BASE: Eleitores do Estado do Rio de Janeiro (1600)



Situação Eleitoral – Governador

COMPARATIVO – Cenário 1

De acordo com a Resolução-TSE n.º 23.600/2019, essa pesquisa está registrada no Tribunal Superior Eleitoral sob o n.º RJ-04259/2026 para os cargos de Governador e Senador.

	Abril 2026 RJ-04997/2026	Julho 2026 RJ-04259/2026
Não sabe/ não opinou	8,5%	5,8%
Nenhum/ Branco/ Nulo	15,2%	11,8%
Eduardo Paes	53,0%	54,2%
Douglas Ruas	13,2%	14,6%
André Marinho	2,8%	4,9%
Wilson Witzel	3,6%	3,5%
Bombeiro Rafa Luz	2,1%	2,2%
André Português	0,7%	1,9%
Willian Siri	1,0%	1,1%



De acordo com a Resolução-TSE n.º 23.600/2019, essa pesquisa está registrada no Tribunal Superior Eleitoral sob o n.º RJ-04259/2026 para os cargos de Governador e Senador.

Situação Eleitoral – Governador

ESTIMULADA – Cenário 1

	Não sabe/ não opinou	Nenhum/ Branco/ Nulo	Eduardo Paes	Douglas Ruas	André Marinho	Wilson Witzel	Bombeiro Rafa Luz	André Português	Willian Siri
Masculino	3,4%	10,7%	53,5%	17,2%	4,9%	4,6%	2,4%	2,3%	0,9%
Feminino	7,8%	12,7%	54,8%	12,4%	5,0%	2,5%	2,0%	1,5%	1,3%
De 16 a 24 anos	6,3%	7,4%	49,7%	13,7%	9,1%	2,9%	3,4%	3,4%	4,0%
De 25 a 34 anos	4,8%	15,2%	51,7%	12,8%	5,9%	3,8%	3,1%	1,4%	1,4%
De 35 a 44 anos	5,5%	11,7%	49,7%	15,9%	5,2%	6,2%	2,8%	2,1%	1,0%
De 45 a 59 anos	6,1%	11,6%	55,3%	15,9%	4,3%	3,0%	1,8%	2,0%	0,0%
60 anos ou mais	6,0%	11,6%	59,5%	14,3%	3,1%	2,2%	1,1%	1,3%	0,9%
Ensino Fundamental	5,1%	8,8%	61,5%	12,1%	4,3%	3,1%	1,4%	2,3%	1,4%
Ensino Médio	6,1%	14,1%	51,0%	14,0%	5,9%	3,0%	2,6%	2,3%	1,0%
Ensino Superior	6,0%	11,9%	51,0%	17,9%	4,4%	4,6%	2,4%	1,0%	1,0%
PEA	5,1%	12,2%	53,5%	15,3%	5,1%	3,8%	2,0%	1,8%	1,1%
Não PEA	6,8%	11,1%	55,3%	13,6%	4,6%	3,0%	2,5%	2,0%	1,2%
<i>Nos últimos 10 dias, o(a) Sr(a) participou de alguma celebração religiosa, como missa, culto ou outro tipo de cerimônia da sua religião?</i>									
Não	4,6%	12,4%	57,2%	12,5%	4,8%	3,5%	1,9%	1,9%	1,3%
Sim	7,1%	11,2%	50,8%	17,1%	5,1%	3,5%	2,5%	1,9%	0,9%

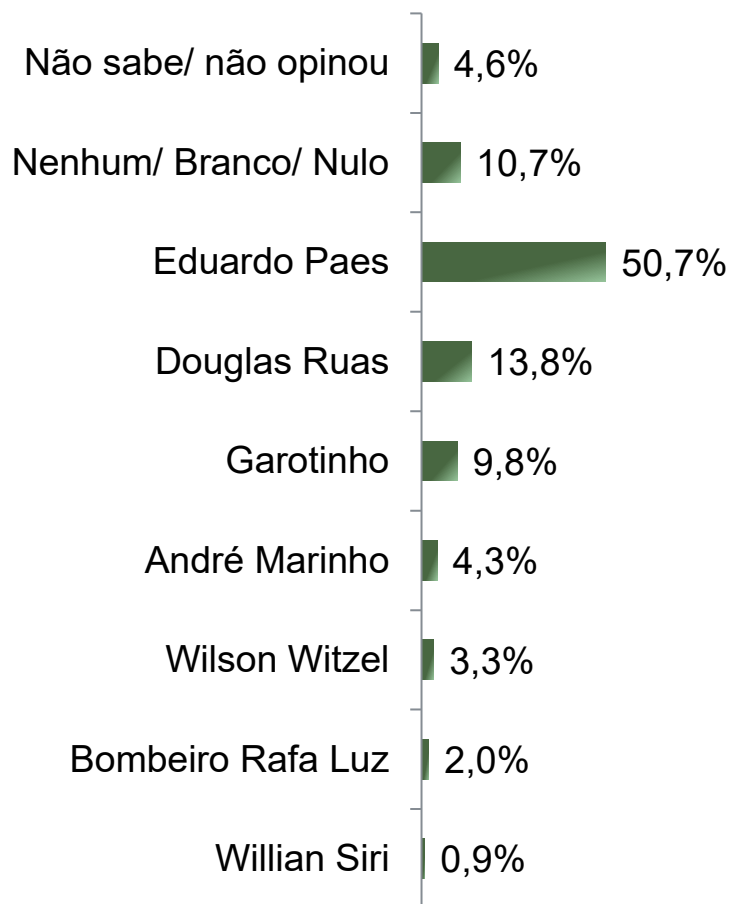


Situação Eleitoral – Governador

ESTIMULADA – Cenário 2

De acordo com a Resolução-TSE n.º 23.600/2019, essa pesquisa está registrada no Tribunal Superior Eleitoral sob o n.º RJ-04259/2026 para os cargos de Governador e Senador.

11



BASE: Eleitores do Estado do Rio de Janeiro (1600)



Situação Eleitoral – Governador

COMPARATIVO – Cenário 2

De acordo com a Resolução-TSE n.º 23.600/2019, essa pesquisa está registrada no Tribunal Superior Eleitoral sob o n.º RJ-04259/2026 para os cargos de Governador e Senador.

	Junho 2026 RJ-05645/2026	Julho 2026 RJ-04259/2026
Não sabe/ não opinou	6,5%	4,6%
Nenhum/ Branco/ Nulo	12,9%	10,7%
Eduardo Paes	48,3%	50,7%
Douglas Ruas	12,6%	13,8%
Garotinho	9,2%	9,8%
André Marinho	4,2%	4,3%
Wilson Witzel	3,1%	3,3%
Bombeiro Rafa Luz	2,6%	2,0%
Willian Siri	0,6%	0,9%



De acordo com a Resolução-TSE n.º 23.600/2019, essa pesquisa está registrada no Tribunal Superior Eleitoral sob o n.º RJ-04259/2026 para os cargos de Governador e Senador.

Situação Eleitoral – Governador

ESTIMULADA – Cenário 2

	Não sabe/ não opinou	Nenhum/ Branco/ Nulo	Eduardo Paes	Douglas Ruas	Garotinho	André Marinho	Wilson Witzel	Bombeiro Rafa Luz	Willian Siri
Masculino	2,7%	9,4%	50,1%	16,1%	10,4%	3,9%	4,2%	2,4%	0,7%
Feminino	6,1%	11,8%	51,3%	11,7%	9,3%	4,6%	2,4%	1,6%	1,0%
De 16 a 24 anos	6,3%	7,4%	45,7%	13,7%	8,6%	8,0%	3,4%	2,9%	4,0%
De 25 a 34 anos	4,8%	13,1%	48,6%	12,1%	10,3%	4,5%	3,4%	2,8%	0,3%
De 35 a 44 anos	5,2%	10,0%	47,9%	15,9%	6,6%	5,2%	5,5%	2,8%	1,0%
De 45 a 59 anos	3,5%	10,9%	51,3%	15,2%	10,9%	3,8%	2,8%	1,8%	0,0%
60 anos ou mais	4,2%	10,7%	55,5%	12,2%	11,1%	2,7%	2,0%	0,9%	0,7%
Ensino Fundamental	3,9%	8,0%	55,3%	10,7%	14,1%	3,5%	2,5%	1,2%	0,8%
Ensino Médio	4,9%	12,2%	48,4%	13,2%	10,2%	4,9%	2,8%	2,6%	0,8%
Ensino Superior	4,8%	11,5%	49,2%	17,5%	5,2%	4,4%	4,6%	2,0%	1,0%
PEA	4,0%	11,1%	50,7%	14,8%	8,5%	4,4%	3,6%	1,9%	0,9%
Não PEA	5,5%	9,9%	50,8%	12,1%	11,9%	4,1%	2,6%	2,2%	0,8%
Nos últimos 10 dias, o(a) Sr(a) participou de alguma celebração religiosa, como missa, culto ou outro tipo de cerimônia da sua religião?									
Não	4,2%	11,4%	54,1%	12,1%	8,5%	3,9%	3,4%	1,5%	0,8%
Sim	4,9%	9,9%	46,9%	15,6%	11,3%	4,8%	3,1%	2,5%	0,9%

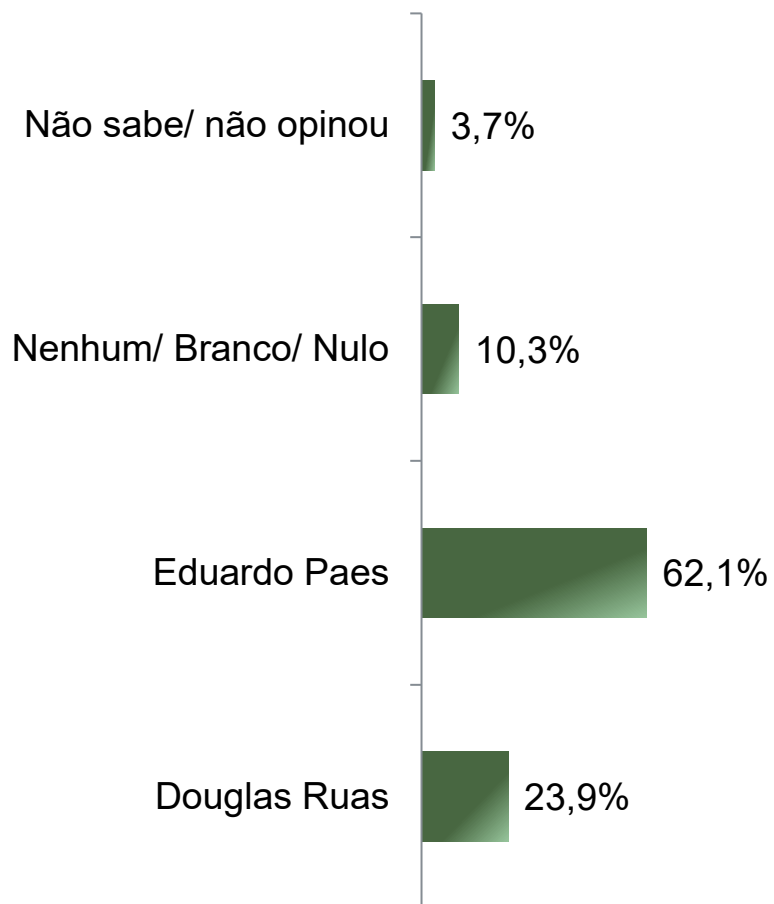


Situação Eleitoral – Governador

ESTIMULADA – Cenário 3

De acordo com a Resolução-TSE n.º 23.600/2019, essa pesquisa está registrada no Tribunal Superior Eleitoral sob o n.º RJ-04259/2026 para os cargos de Governador e Senador.

14



BASE: Eleitores do Estado do Rio de Janeiro (1600)



Situação Eleitoral – Governador

COMPARATIVO – Cenário 3

De acordo com a Resolução-TSE n.º 23.600/2019, essa pesquisa está registrada no Tribunal Superior Eleitoral sob o n.º RJ-04259/2026 para os cargos de Governador e Senador.

	Abril 2026 RJ-04997/2026	Junho 2026 RJ-05645/2026	Julho 2026 RJ-04259/2026
Não sabe/ não opinou	6,7%	4,6%	3,7%
Nenhum/ Branco/ Nulo	13,9%	10,8%	10,3%
Eduardo Paes	58,8%	60,0%	62,1%
Douglas Ruas	20,7%	24,5%	23,9%



Situação Eleitoral – Governador

ESTIMULADA – Cenário 3

De acordo com a Resolução-TSE n.º 23.600/2019, essa pesquisa está registrada no Tribunal Superior Eleitoral sob o n.º RJ-04259/2026 para os cargos de Governador e Senador.

16

	Não sabe/ não opinou	Nenhum/ Branco/ Nulo	Eduardo Paes	Douglas Ruas
Masculino	2,2%	9,2%	60,2%	28,4%
Feminino	5,0%	11,2%	63,7%	20,0%
De 16 a 24 anos	3,4%	6,9%	66,9%	22,9%
De 25 a 34 anos	3,8%	10,7%	62,8%	22,8%
De 35 a 44 anos	3,1%	10,7%	56,6%	29,7%
De 45 a 59 anos	4,0%	9,8%	61,9%	24,2%
60 anos ou mais	3,8%	11,6%	63,7%	20,9%
Ensino Fundamental	4,5%	6,8%	69,5%	19,3%
Ensino Médio	3,0%	11,7%	61,0%	24,3%
Ensino Superior	3,8%	12,1%	56,3%	27,8%
PEA	3,1%	9,9%	61,5%	25,4%
Não PEA	4,6%	10,9%	63,1%	21,4%
<i>Nos últimos 10 dias, o(a) Sr(a) participou de alguma celebração religiosa, como missa, culto ou outro tipo de cerimônia da sua religião?</i>				
Não	3,1%	10,2%	66,5%	20,2%
Sim	4,4%	10,4%	57,2%	28,0%

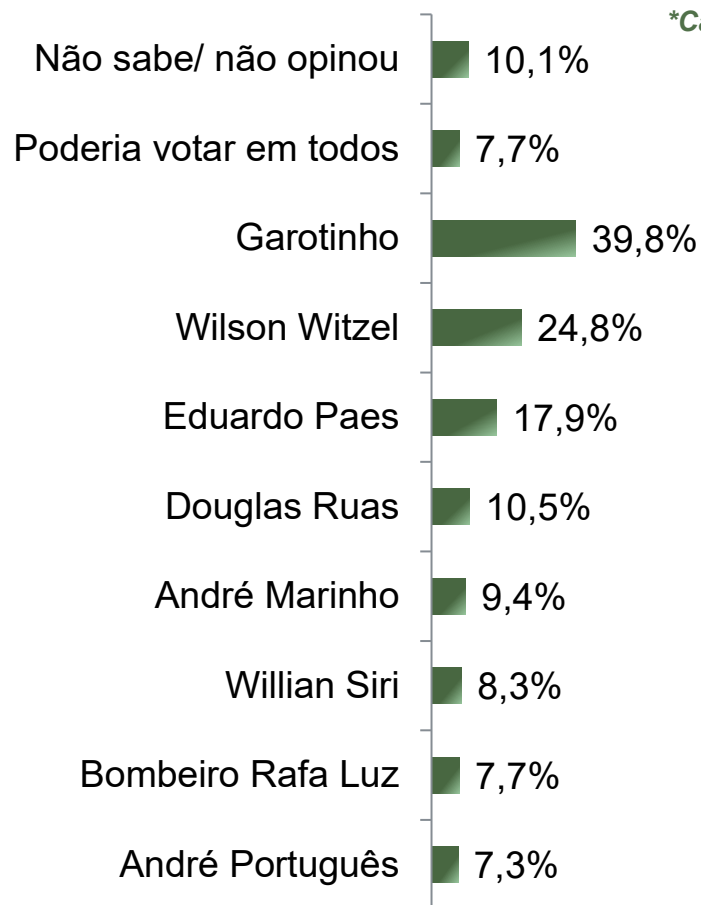


Rejeição Eleitoral – Governador

ESTIMULADA – RM*

De acordo com a Resolução-TSE n.º 23.600/2019, essa pesquisa está registrada no Tribunal Superior Eleitoral sob o n.º RJ-04259/2026 para os cargos de Governador e Senador.

17



BASE: Eleitores do Estado do Rio de Janeiro (1600)



Rejeição Eleitoral – Governador

COMPARATIVO

De acordo com a Resolução-TSE n.º 23.600/2019, essa pesquisa está registrada no Tribunal Superior Eleitoral sob o n.º RJ-04259/2026 para os cargos de Governador e Senador.

	Junho 2026 RJ-05645/2026	Julho 2026 RJ-04259/2026
Não sabe/ não opinou	8,5%	10,1%
Poderia votar em todos	6,4%	7,7%
Garotinho	42,4%	39,8%
Wilson Witzel	27,9%	24,8%
Eduardo Paes	22,0%	17,9%
Douglas Ruas	10,1%	10,5%
André Marinho	11,0%	9,4%
Willian Siri	9,3%	8,3%
Bombeiro Rafa Luz	8,5%	7,7%
André Português	-	7,3%



Rejeição Eleitoral – Governador

ESTIMULADA – RM*

De acordo com a Resolução-TSE n.º 23.600/2019, essa pesquisa está registrada no Tribunal Superior Eleitoral sob o n.º RJ-04259/2026 para os cargos de Governador e Senador.

19

*Cada entrevistado poderia citar mais de 1 (um) candidato

	Não sabe/ não opinou	Poderia votar em todos	Garotinho	Wilson Witzel	Eduardo Paes	Douglas Ruas	André Marinho	Willian Siri	Bombeiro Rafa Luz	André Português
Masculino	6,9%	7,2%	36,4%	28,8%	19,9%	10,9%	10,7%	9,0%	8,4%	7,6%
Feminino	12,7%	8,1%	42,6%	21,4%	16,1%	10,2%	8,2%	7,8%	7,1%	7,1%
De 16 a 24 anos	6,9%	7,4%	38,3%	15,4%	11,4%	9,7%	9,7%	7,4%	5,7%	5,1%
De 25 a 34 anos	7,9%	6,6%	41,7%	26,9%	15,5%	9,3%	8,6%	6,9%	5,9%	4,8%
De 35 a 44 anos	8,3%	5,5%	44,1%	25,2%	21,7%	10,3%	8,6%	7,9%	6,2%	5,9%
De 45 a 59 anos	11,4%	7,1%	38,6%	26,5%	19,4%	9,8%	8,3%	8,1%	7,3%	7,1%
60 anos ou mais	12,7%	10,5%	37,2%	25,4%	18,0%	12,2%	11,1%	10,0%	10,9%	10,9%
Ensino Fundamental	15,2%	8,8%	35,5%	20,5%	13,9%	8,8%	9,8%	8,6%	8,2%	8,2%
Ensino Médio	8,6%	8,1%	36,8%	26,3%	18,9%	11,2%	9,9%	9,2%	7,4%	6,9%
Ensino Superior	6,9%	6,2%	47,4%	27,2%	20,4%	11,3%	8,3%	6,9%	7,5%	6,9%
PEA	8,4%	6,4%	40,1%	26,0%	18,7%	10,0%	8,3%	8,4%	7,4%	6,5%
Não PEA	12,7%	9,8%	39,2%	22,8%	16,6%	11,3%	11,1%	8,1%	8,1%	8,6%
Nos últimos 10 dias, o(a) Sr(a) participou de alguma celebração religiosa, como missa, culto ou outro tipo de cerimônia da sua religião?										
Não	9,6%	9,1%	39,4%	25,6%	15,1%	10,9%	10,4%	8,1%	8,0%	6,7%
Sim	10,5%	6,1%	40,1%	23,9%	21,1%	10,0%	8,3%	8,5%	7,3%	8,0%



Situação Eleitoral para o Legislativo Federal

De acordo com a Resolução-TSE n.º 23.600/2019, essa pesquisa está registrada no Tribunal Superior Eleitoral sob o n.º RJ-04259/2026 para os cargos de Governador e Senador.

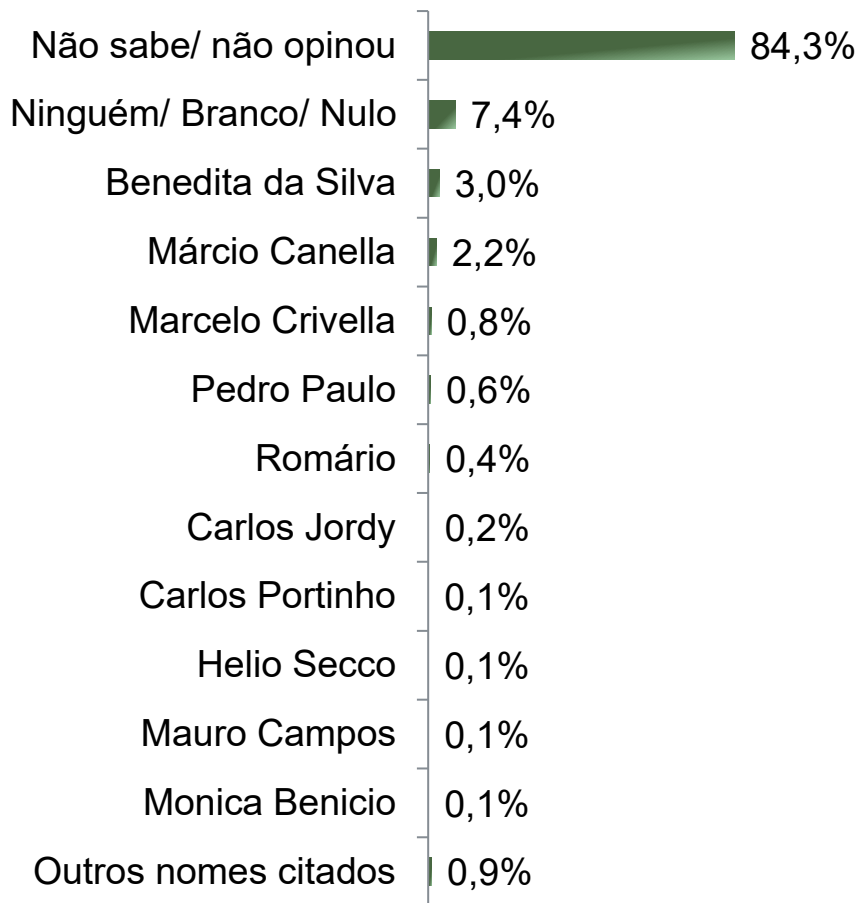


Situação Eleitoral – Senador

ESPONTÂNEA

De acordo com a Resolução-TSE n.º 23.600/2019, essa pesquisa está registrada no Tribunal Superior Eleitoral sob o n.º RJ-04259/2026 para os cargos de Governador e Senador.

21



BASE: Eleitores do Estado do Rio de Janeiro (1600)



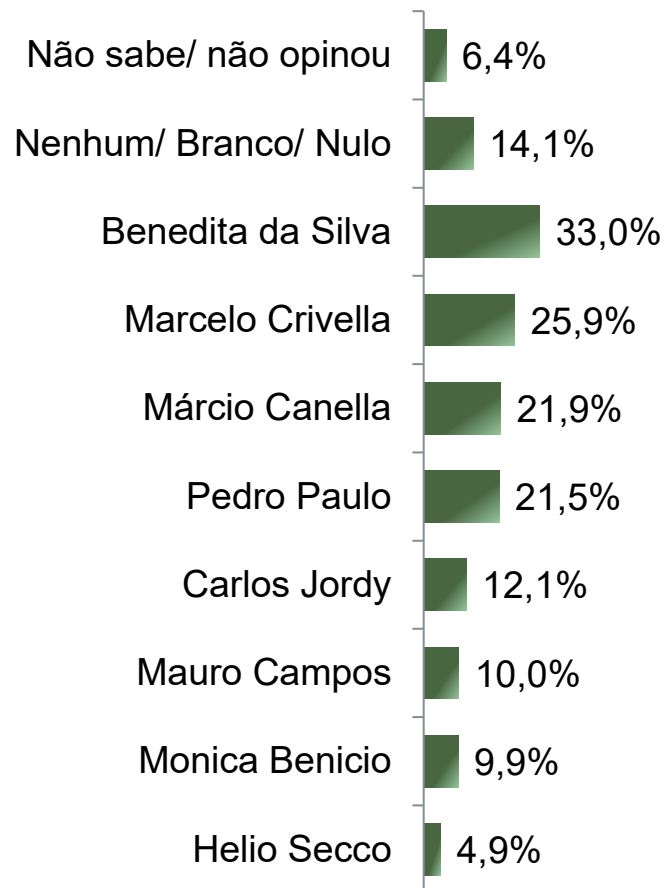
Situação Eleitoral - Senador

ESTIMULADA – RM* – Cenário 1

De acordo com a Resolução-TSE n.º 23.600/2019, essa pesquisa está registrada no Tribunal Superior Eleitoral sob o n.º RJ-04259/2026 para os cargos de Governador e Senador.

22

**Cada entrevistado poderia citar até 2 (dois) candidatos*



BASE: Eleitores do Estado do Rio de Janeiro (1600)



Situação Eleitoral - Senador

COMPARATIVO – RM* – Cenário 1

De acordo com a Resolução-TSE n.º 23.600/2019, essa pesquisa está registrada no Tribunal Superior Eleitoral sob o n.º RJ-04259/2026 para os cargos de Governador e Senador.

	Junho 2026 RJ-05645/2026	Julho 2026 RJ-04259/2026
Não sabe/ não opinou	6,8%	6,4%
Nenhum/ Branco/ Nulo	14,6%	14,1%
Benedita da Silva	34,2%	33,0%
Marcelo Crivella	26,0%	25,9%
Márcio Canella	21,3%	21,9%
Pedro Paulo	20,7%	21,5%
Carlos Jordy	10,4%	12,1%
Mauro Campos	9,1%	10,0%
Monica Benicio	11,0%	9,9%
Helio Secco	6,0%	4,9%



Situação Eleitoral - Senador

ESTIMULADA – RM* – Cenário 1

De acordo com a Resolução-TSE n.º 23.600/2019, essa pesquisa está registrada no Tribunal Superior Eleitoral sob o n.º RJ-04259/2026 para os cargos de Governador e Senador.

24

*Cada entrevistado poderia citar até 2 (dois) candidatos

	Não sabe/ não opinou	Nenhum/ Branco/ Nulo	Benedita da Silva	Marcelo Crivella	Márcio Canella	Pedro Paulo	Carlos Jordy	Mauro Campos	Monica Benicio	Helio Secco
Masculino	4,6%	13,6%	29,3%	31,1%	24,3%	24,6%	14,5%	9,8%	6,9%	5,2%
Feminino	7,9%	14,5%	36,2%	21,6%	19,9%	18,9%	10,1%	10,2%	12,4%	4,8%
De 16 a 24 anos	6,3%	12,0%	23,4%	25,7%	20,6%	28,6%	13,1%	13,7%	16,6%	6,9%
De 25 a 34 anos	6,2%	16,2%	29,0%	23,4%	21,7%	21,0%	11,7%	11,7%	10,3%	5,9%
De 35 a 44 anos	8,3%	14,8%	32,4%	26,2%	22,8%	20,7%	13,8%	9,0%	8,3%	4,8%
De 45 a 59 anos	5,1%	12,9%	35,9%	28,8%	23,2%	20,5%	13,1%	8,6%	9,6%	4,0%
60 anos ou mais	6,5%	14,0%	37,2%	24,9%	20,9%	20,5%	10,0%	9,4%	8,2%	4,5%
Ensino Fundamental	5,1%	10,5%	40,0%	33,8%	24,4%	20,1%	9,6%	10,7%	8,6%	3,9%
Ensino Médio	7,2%	16,6%	28,8%	25,0%	22,2%	21,1%	11,2%	9,0%	11,2%	4,9%
Ensino Superior	6,5%	14,5%	31,3%	19,4%	19,2%	23,4%	15,7%	10,5%	9,5%	6,0%
PEA	6,7%	14,5%	30,6%	26,3%	22,8%	21,4%	13,2%	10,3%	9,5%	5,0%
Não PEA	5,8%	13,4%	36,9%	25,3%	20,5%	21,7%	10,4%	9,4%	10,4%	4,8%
Nos últimos 10 dias, o(a) Sr(a) participou de alguma celebração religiosa, como missa, culto ou outro tipo de cerimônia da sua religião?										
Não	7,1%	15,1%	34,2%	23,1%	20,4%	22,9%	10,2%	9,8%	10,5%	5,8%
Sim	5,6%	12,9%	31,6%	29,2%	23,7%	19,9%	14,3%	10,3%	9,2%	4,0%



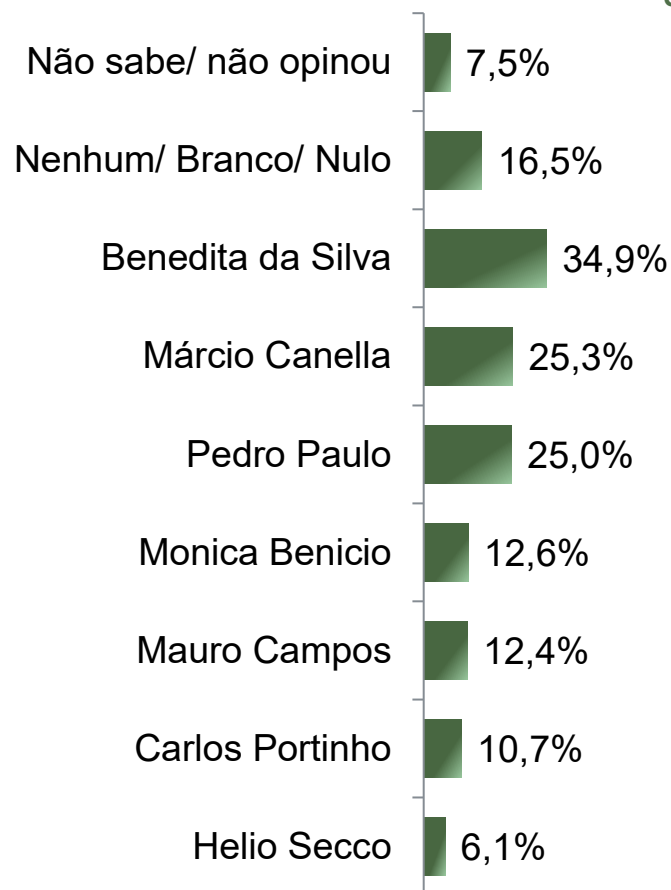
Situação Eleitoral - Senador

ESTIMULADA – RM* – Cenário 2

De acordo com a Resolução-TSE n.º 23.600/2019, essa pesquisa está registrada no Tribunal Superior Eleitoral sob o n.º RJ-04259/2026 para os cargos de Governador e Senador.

25

**Cada entrevistado poderia citar até 2 (dois) candidatos*



BASE: Eleitores do Estado do Rio de Janeiro (1600)



Situação Eleitoral - Senador

COMPARATIVO – RM* – Cenário 2

De acordo com a Resolução-TSE n.º 23.600/2019, essa pesquisa está registrada no Tribunal Superior Eleitoral sob o n.º RJ-04259/2026 para os cargos de Governador e Senador.

	Junho 2026 RJ-05645/2026	Julho 2026 RJ-04259/2026
Não sabe/ não opinou	7,4%	7,5%
Nenhum/ Branco/ Nulo	16,4%	16,5%
Benedita da Silva	35,9%	34,9%
Márcio Canella	23,6%	25,3%
Pedro Paulo	22,8%	25,0%
Monica Benicio	12,2%	12,6%
Mauro Campos	10,7%	12,4%
Carlos Portinho	8,9%	10,7%
Helio Secco	6,5%	6,1%
Waguinho	10,2%	-



Situação Eleitoral - Senador

ESTIMULADA – RM* – Cenário 2

De acordo com a Resolução-TSE n.º 23.600/2019, essa pesquisa está registrada no Tribunal Superior Eleitoral sob o n.º RJ-04259/2026 para os cargos de Governador e Senador.

27

**Cada entrevistado poderia citar até 2 (dois) candidatos*

	Não sabe/ não opinou	Nenhum/ Branco/ Nulo	Benedita da Silva	Márcio Canella	Pedro Paulo	Monica Benicio	Mauro Campos	Carlos Portinho	Helio Secco
Masculino	5,4%	17,2%	31,1%	28,8%	29,4%	9,8%	13,3%	12,8%	7,1%
Feminino	9,3%	15,9%	38,2%	22,2%	21,2%	14,9%	11,7%	8,9%	5,3%
De 16 a 24 anos	6,9%	14,3%	26,9%	24,0%	30,3%	21,1%	17,7%	15,4%	9,1%
De 25 a 34 anos	7,6%	18,3%	30,3%	25,5%	23,8%	13,8%	13,1%	10,7%	6,9%
De 35 a 44 anos	9,0%	16,9%	34,8%	26,2%	26,6%	10,3%	11,4%	8,3%	6,6%
De 45 a 59 anos	7,3%	15,9%	38,6%	25,3%	24,0%	11,6%	10,9%	11,6%	5,1%
60 anos ou mais	6,9%	16,5%	37,9%	24,9%	23,6%	10,7%	12,0%	9,6%	5,1%
Ensino Fundamental	6,1%	12,1%	43,0%	27,9%	24,6%	10,5%	15,0%	11,1%	5,5%
Ensino Médio	8,6%	19,7%	29,8%	25,3%	22,9%	15,3%	11,3%	10,0%	6,3%
Ensino Superior	7,5%	16,9%	33,3%	22,6%	28,0%	11,3%	11,3%	11,1%	6,5%
PEA	7,4%	17,1%	33,0%	26,2%	25,6%	12,3%	12,9%	10,6%	6,4%
Não PEA	7,6%	15,6%	38,1%	23,7%	24,0%	12,9%	11,8%	10,8%	5,6%
Nos últimos 10 dias, o(a) Sr(a) participou de alguma celebração religiosa, como missa, culto ou outro tipo de cerimônia da sua religião?									
Não	8,2%	16,5%	36,6%	23,8%	26,6%	12,9%	11,9%	8,4%	7,4%
Sim	6,7%	16,5%	33,1%	26,9%	23,2%	12,1%	13,1%	13,3%	4,7%



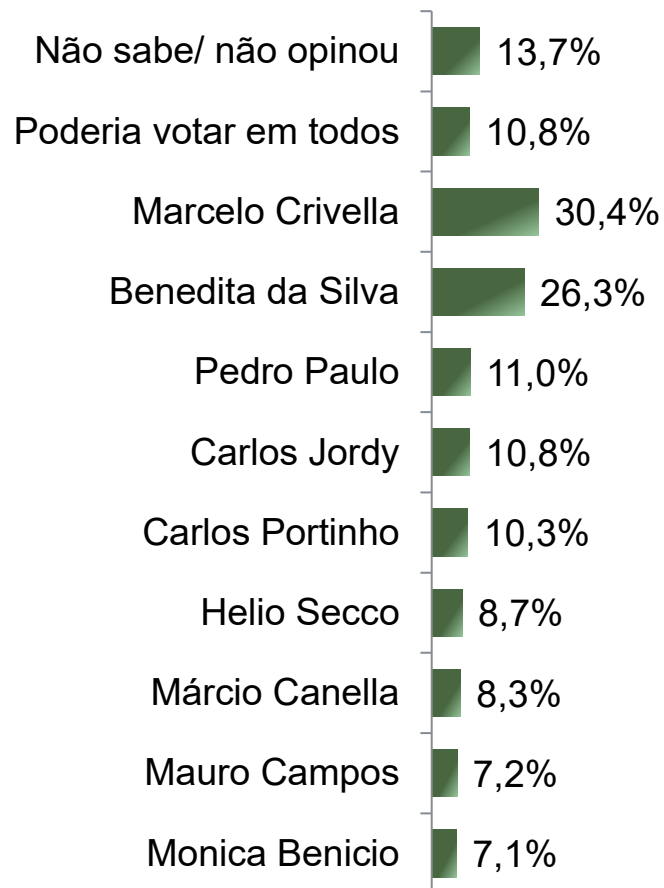
Rejeição Eleitoral - Senador

ESTIMULADA – RM*

De acordo com a Resolução-TSE n.º 23.600/2019, essa pesquisa está registrada no Tribunal Superior Eleitoral sob o n.º RJ-04259/2026 para os cargos de Governador e Senador.

28

**Cada entrevistado poderia citar até 2 (dois) candidatos*



BASE: Eleitores do Estado do Rio de Janeiro (1600)



Rejeição Eleitoral - Senador

COMPARATIVO – RM*

De acordo com a Resolução-TSE n.º 23.600/2019, essa pesquisa está registrada no Tribunal Superior Eleitoral sob o n.º RJ-04259/2026 para os cargos de Governador e Senador.

29

**Cada entrevistado poderia citar até 2 (dois) candidatos*

	Junho 2026 RJ-05645/2026	Julho 2026 RJ-04259/2026
Não sabe/ não opinou	15,2%	13,7%
Poderia votar em todos	7,1%	10,8%
Marcelo Crivella	26,5%	30,4%
Benedita da Silva	26,2%	26,3%
Pedro Paulo	10,4%	11,0%
Carlos Jordy	9,7%	10,8%
Carlos Portinho	7,8%	10,3%
Helio Secco	8,4%	8,7%
Márcio Canella	7,2%	8,3%
Mauro Campos	6,5%	7,2%
Monica Benicio	6,9%	7,1%
Waguinho	17,1%	-

BASE: Eleitores do Estado do Rio de Janeiro



De acordo com a Resolução-TSE n.º 23.600/2019, essa pesquisa está registrada no Tribunal Superior Eleitoral sob o n.º RJ-04259/2026 para os cargos de Governador e Senador.

Rejeição Eleitoral - Senador

ESTIMULADA – RM*

*Cada entrevistado poderia citar até 2 (dois) candidatos

	Não sabe/ não opinou	Poderia votar em todos	Marcelo Crivella	Benedita da Silva	Pedro Paulo	Carlos Jordy	Carlos Portinho	Helio Secco	Márcio Canella	Mauro Campos	Monica Benicio
Masculino	11,7%	10,4%	26,5%	30,5%	11,8%	10,9%	9,6%	9,0%	8,3%	6,8%	6,8%
Feminino	15,4%	11,1%	33,8%	22,6%	10,3%	10,7%	10,8%	8,5%	8,3%	7,5%	7,4%
De 16 a 24 anos	15,4%	9,7%	20,6%	12,6%	9,7%	12,6%	12,6%	6,9%	6,9%	7,4%	8,0%
De 25 a 34 anos	12,1%	8,6%	32,4%	21,4%	9,7%	9,3%	9,7%	7,6%	7,6%	5,2%	5,5%
De 35 a 44 anos	16,9%	9,7%	29,0%	27,9%	9,7%	10,0%	9,3%	9,3%	8,3%	8,3%	5,9%
De 45 a 59 anos	13,1%	9,6%	32,6%	33,1%	12,6%	10,9%	9,8%	8,8%	8,8%	6,8%	7,3%
60 anos ou mais	12,5%	14,5%	32,1%	27,6%	11,8%	11,4%	10,7%	9,6%	8,9%	8,0%	8,5%
Ensino Fundamental	18,4%	15,0%	23,0%	19,9%	10,0%	8,6%	10,7%	8,6%	8,0%	6,4%	6,8%
Ensino Médio	12,7%	10,2%	28,9%	27,1%	11,2%	11,7%	10,5%	9,9%	9,0%	8,7%	7,7%
Ensino Superior	10,3%	7,5%	39,5%	31,3%	11,7%	11,7%	9,5%	7,3%	7,7%	6,2%	6,7%
PEA	13,5%	9,5%	29,5%	26,8%	10,9%	11,1%	10,2%	8,5%	7,8%	6,8%	7,1%
Não PEA	14,1%	12,9%	32,0%	25,3%	11,1%	10,1%	10,3%	8,9%	9,1%	7,8%	7,1%
Nos últimos 10 dias, o(a) Sr(a) participou de alguma celebração religiosa, como missa, culto ou outro tipo de cerimônia da sua religião?											
Não	14,8%	12,2%	30,0%	23,2%	10,4%	11,4%	9,5%	8,7%	8,9%	7,1%	7,1%
Sim	12,4%	9,2%	30,9%	29,7%	11,7%	10,0%	11,1%	8,7%	7,6%	7,3%	7,2%



Avaliação da Administração Estadual

De acordo com a Resolução-TSE n.º 23.600/2019, essa pesquisa está registrada no Tribunal Superior Eleitoral sob o n.º RJ-04259/2026 para os cargos de Governador e Senador.

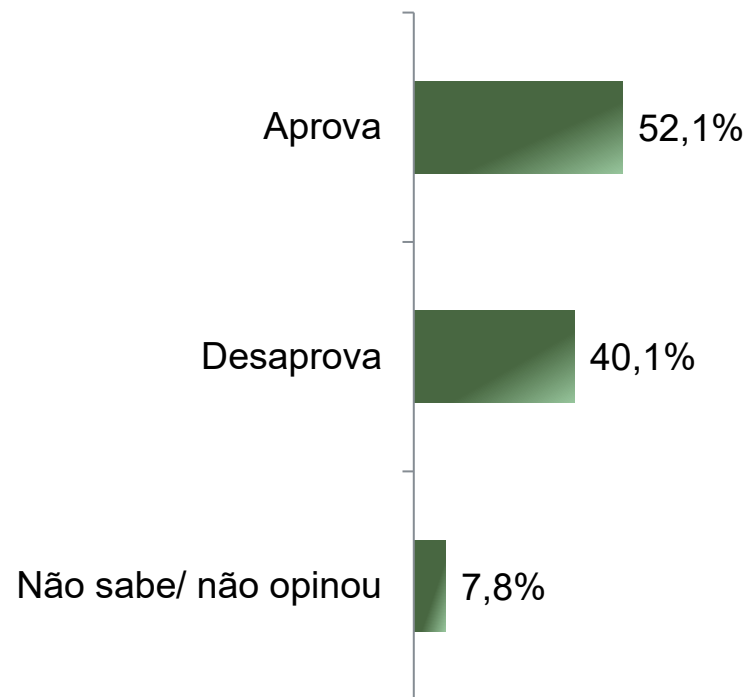
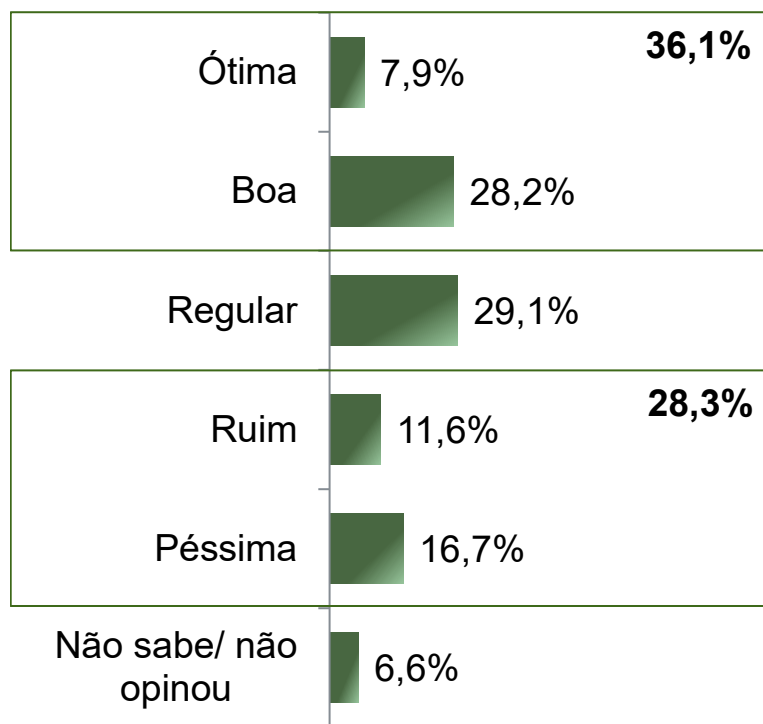


Avaliação e Aprovação da administração do Governador Ricardo Couto

ESTIMULADA

De acordo com a Resolução-TSE n.º 23.600/2019, essa pesquisa está registrada no Tribunal Superior Eleitoral sob o n.º RJ-04259/2026 para os cargos de Governador e Senador.

32



BASE: Eleitores do Estado do Rio de Janeiro (1600)



Avaliação e Aprovação da administração do Governador Ricardo Couto

COMPARATIVO

De acordo com a Resolução-TSE n.º 23.600/2019, essa pesquisa está registrada no Tribunal Superior Eleitoral sob o n.º RJ-04259/2026 para os cargos de Governador e Senador.

	Junho 2026 RJ-05645/2026	Julho 2026 RJ-04259/2026
Ótima	8,1%	7,9%
Boa	26,3%	28,2%
Regular	30,1%	29,1%
Ruim	11,5%	11,6%
Péssima	15,9%	16,7%
Não sabe/ não opinou	8,1%	6,6%
Aprova	51,8%	52,1%
Desaprova	38,2%	40,1%
Não sabe/ não opinou	10,0%	7,8%



Avaliação e Aprovação da administração do Governador Ricardo Couto

ESTIMULADA

De acordo com a Resolução-TSE n.º 23.600/2019, essa pesquisa está registrada no Tribunal Superior Eleitoral sob o n.º RJ-04259/2026 para os cargos de Governador e Senador.

34

	Aprova	Desaprova	Não sabe/ não opinou
Masculino	55,9%	38,4%	5,7%
Feminino	48,9%	41,6%	9,5%
De 16 a 24 anos	50,9%	41,7%	7,4%
De 25 a 34 anos	47,9%	43,8%	8,3%
De 35 a 44 anos	50,0%	43,1%	6,9%
De 45 a 59 anos	50,3%	42,9%	6,8%
60 anos ou mais	58,4%	32,7%	8,9%
Ensino Fundamental	52,9%	39,3%	7,8%
Ensino Médio	48,7%	42,3%	9,0%
Ensino Superior	55,6%	38,3%	6,2%
PEA	51,5%	40,9%	7,6%
Não PEA	53,1%	38,9%	7,9%
<i>Nos últimos 10 dias, o(a) Sr(a) participou de alguma celebração religiosa, como missa, culto ou outro tipo de cerimônia da sua religião?</i>			
Não	52,1%	39,9%	8,0%
Sim	52,1%	40,4%	7,5%



De acordo com a Resolução-TSE n.º 23.600/2019, essa pesquisa está registrada no Tribunal Superior Eleitoral sob o n.º RJ-04259/2026 para os cargos de Governador e Senador.



Obrigado pela atenção!