

De acordo com a Resolução-TSE n.º 23.600/2019, essa pesquisa está registrada no Tribunal Superior Eleitoral sob o n.º AP-02175/2026 para os cargos de Governador e Senador.



## Pesquisa de Opinião Pública Estado do Amapá

---

Account Manager: Murilo Hidalgo

# Metodologia

De acordo com a Resolução-TSE n.º 23.600/2019, essa pesquisa está registrada no Tribunal Superior Eleitoral sob o n.º AP-02175/2026 para os cargos de Governador e Senador.



De acordo com a Resolução-TSE n.º 23.600/2019, essa pesquisa está registrada no Tribunal Superior Eleitoral sob o n.º AP-02175/2026 para os cargos de Governador e Senador.

# Metodologia

Curitiba, 15 de junho de 2026

<b>Objetivo</b>	▶	Pesquisa de opinião pública realizada no Estado do Amapá com o objetivo de consultar à população sobre a situação eleitoral para o Executivo Estadual e Legislativo Federal em 2026 e avaliação da administração Estadual.
<b>Abrangência</b>	▶	Estado do Amapá.
<b>Coleta de dados</b>	▶	Coleta de dados realizada através de entrevistas pessoais, domiciliares e presenciais, entre os dias 11 e 13 de junho de 2026.
<b>Amostragem</b>	▶	A amostra é representativa do eleitorado da área pesquisada e foi selecionada em três etapas. Na primeira etapa realizou-se um sorteio probabilístico dos municípios onde as entrevistas foram realizadas através do método PPT (Probabilidade Proporcional ao Tamanho), considerando a população eleitora residente nos municípios como base para essa seleção. Na segunda etapa, fez-se um sorteio probabilístico das localidades, onde as entrevistas foram realizadas, através do método PPT (Probabilidade Proporcional ao Tamanho), tomando a população eleitora residente nas localidades como base para essa seleção. Na terceira etapa, a seleção dos entrevistados dentro da localidade, foi feita utilizando-se quotas amostrais proporcionais, em função das seguintes variáveis: gênero, faixa etária, escolaridade e renda domiciliar mensal.
<b>Tamanho da Amostra e Margem de Erro</b>	▶	Para a realização desta pesquisa foi utilizada uma amostra de 1100 eleitores em 14 municípios. Tal amostra representativa do Estado do Amapá atinge um grau de confiança de 95,0% para uma margem estimada de erro de aproximadamente 3,0 pontos percentuais para os resultados gerais.
<b>Auditoria e Qualidade</b>	▶	As entrevistas foram realizadas por uma equipe de entrevistadores e supervisores devidamente qualificada pelo Instituto Paraná Pesquisas, com experiência e treinamento em pesquisas de opinião pública. No decorrer do trabalho de coleta de dados, os questionários aplicados, foram auditados em no mínimo 30% (trinta por cento) para verificação quanto ao cuidado na sua aplicação, bem como a adequação do entrevistado às variáveis das quotas amostrais isto é, no mínimo 330 entrevistas foram verificadas pela equipe de supervisores do Instituto Paraná Pesquisas, podendo essa auditoria ser solicitada ao Instituto a qualquer momento.



# Perfil da Amostra

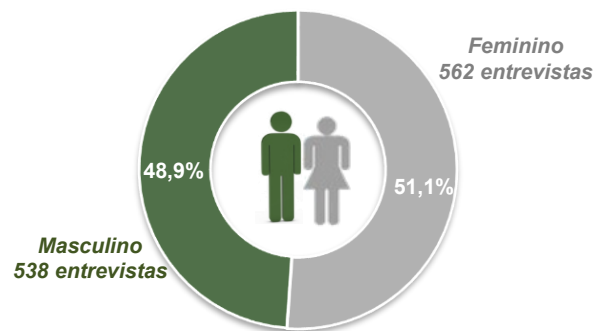
De acordo com a Resolução-TSE n.º 23.600/2019, essa pesquisa está registrada no Tribunal Superior Eleitoral sob o n.º AP-02175/2026 para os cargos de Governador e Senador.



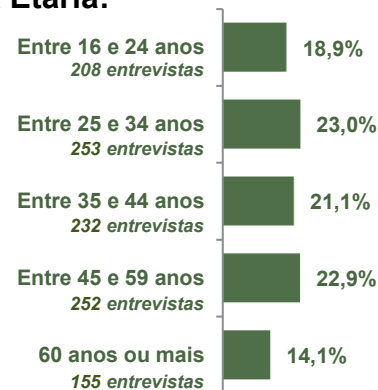
De acordo com a Resolução-TSE n.º 23.600/2019, essa pesquisa está registrada no Tribunal Superior Eleitoral sob o n.º AP-02175/2026 para os cargos de Governador e Senador.

# Perfil da Amostra

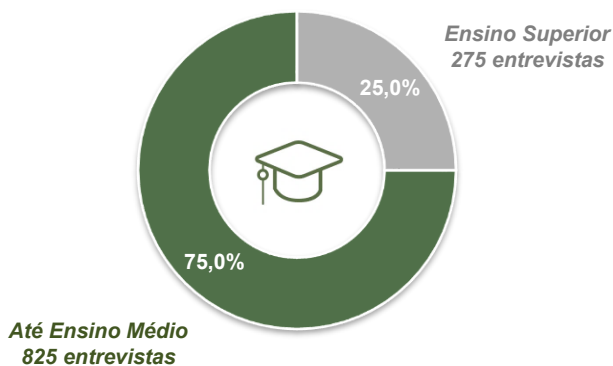
## Gênero:



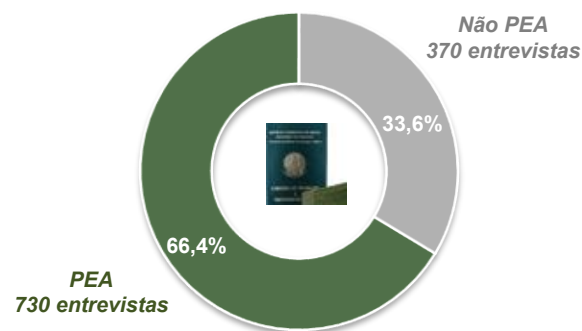
## Faixa Etária:



## Escolaridade:



## Nível Econômico:



BASE: Eleitores do Estado do Amapá (1100)



# Situação Eleitoral para o Executivo Estadual

De acordo com a Resolução-TSE n.º 23.600/2019, essa pesquisa está registrada no Tribunal Superior Eleitoral sob o n.º AP-02175/2026 para os cargos de Governador e Senador.

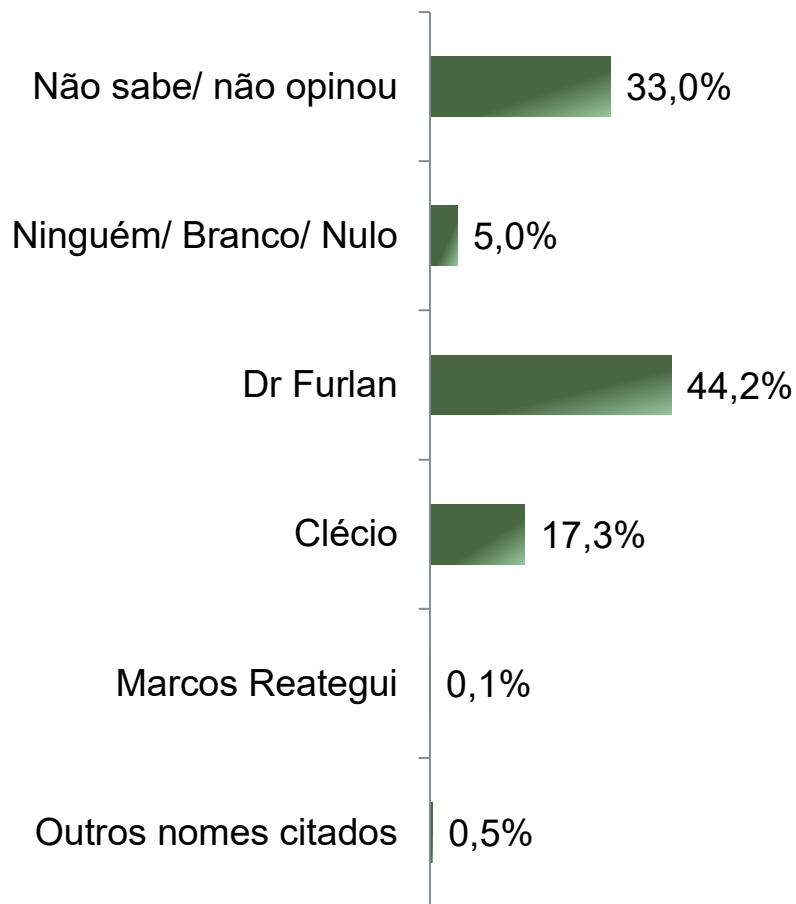


# Situação Eleitoral – Governador

## ESPONTÂNEA

De acordo com a Resolução-TSE n.º 23.600/2019, essa pesquisa está registrada no Tribunal Superior Eleitoral sob o n.º AP-02175/2026 para os cargos de Governador e Senador.

7



BASE: Eleitores do Estado do Amapá (1100)

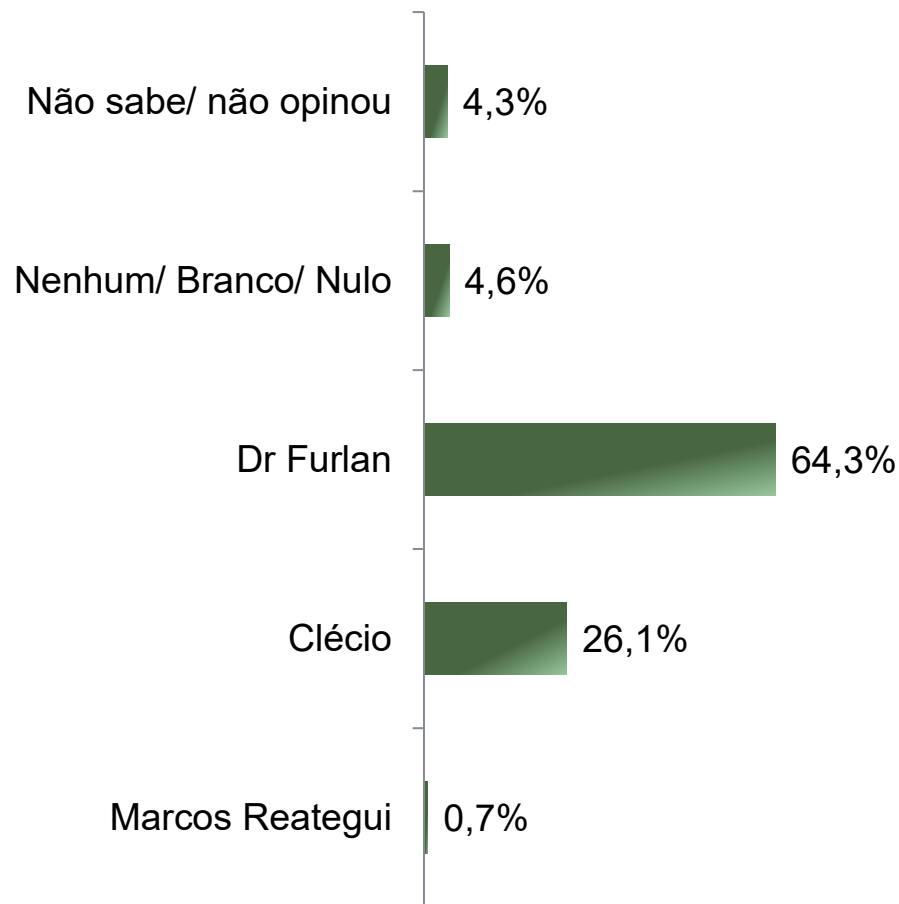


# Situação Eleitoral – Governador

## ESTIMULADA – Cenário 1

De acordo com a Resolução-TSE n.º 23.600/2019, essa pesquisa está registrada no Tribunal Superior Eleitoral sob o n.º AP-02175/2026 para os cargos de Governador e Senador.

8



BASE: Eleitores do Estado do Amapá (1100)



# Situação Eleitoral – Governador

## ESTIMULADA – Cenário 1

De acordo com a Resolução-TSE n.º 23.600/2019, essa pesquisa está registrada no Tribunal Superior Eleitoral sob o n.º AP-02175/2026 para os cargos de Governador e Senador.

	Não sabe/ não opinou	Nenhum/ Branco/ Nulo	Dr Furlan	Clécio	Marcos Reategui
Masculino	3,7%	3,7%	67,8%	23,6%	1,1%
Feminino	4,8%	5,5%	60,9%	28,5%	0,4%
De 16 a 24 anos	5,3%	5,3%	65,4%	23,6%	0,5%
De 25 a 34 anos	4,0%	4,3%	64,4%	26,1%	1,2%
De 35 a 44 anos	3,4%	4,7%	63,8%	27,2%	0,9%
De 45 a 59 anos	4,0%	4,4%	63,1%	28,2%	0,4%
60 anos ou mais	5,2%	4,5%	65,2%	24,5%	0,6%
Ensino Fundamental	5,8%	7,0%	61,3%	24,7%	1,2%
Ensino Médio	3,4%	3,2%	69,8%	23,1%	0,4%
Ensino Superior	4,0%	4,4%	57,8%	33,1%	0,7%
PEA	3,8%	4,8%	63,4%	27,3%	0,7%
Não PEA	5,1%	4,3%	65,9%	23,8%	0,8%
<b><i>Nos últimos 10 dias, o(a) Sr(a) participou de alguma celebração religiosa, como missa, culto ou outro tipo de cerimônia da sua religião?</i></b>					
Não	5,4%	4,8%	63,4%	25,5%	0,9%
Sim	3,2%	4,5%	65,1%	26,7%	0,5%

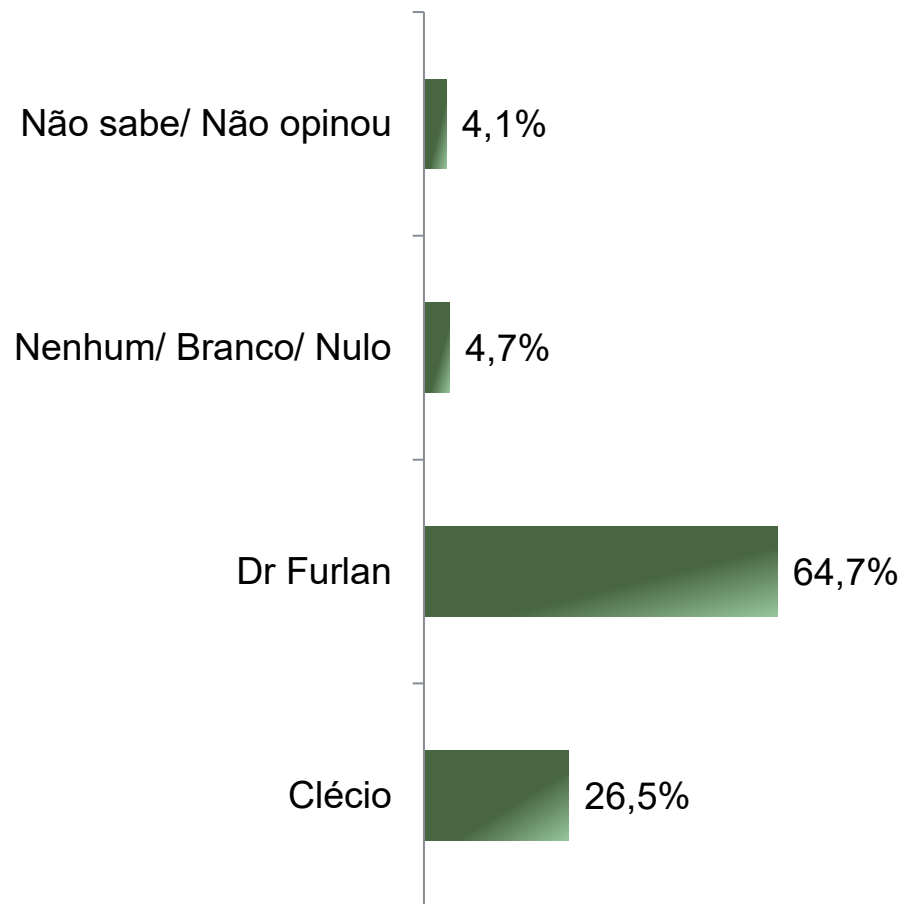


# Situação Eleitoral – Governador

## ESTIMULADA – Cenário 2

De acordo com a Resolução-TSE n.º 23.600/2019, essa pesquisa está registrada no Tribunal Superior Eleitoral sob o n.º AP-02175/2026 para os cargos de Governador e Senador.

10



BASE: Eleitores do Estado do Amapá (1100)



# Situação Eleitoral – Governador

## COMPARATIVO – Cenário 2

De acordo com a Resolução-TSE n.º 23.600/2019, essa pesquisa está registrada no Tribunal Superior Eleitoral sob o n.º AP-02175/2026 para os cargos de Governador e Senador.

	Julho 2025	Outubro 2025	Março 2026 AP-00767/2026	Junho 2026 AP-02175/2026
Não sabe/ Não opinou	4,4%	4,3%	4,4%	4,1%
Nenhum/ Branco/ Nulo	6,2%	4,7%	5,2%	4,7%
Dr Furlan	65,2%	65,6%	65,1%	64,7%
Clécio	24,3%	25,4%	25,3%	26,5%



# Situação Eleitoral – Governador

## ESTIMULADA – Cenário 2

De acordo com a Resolução-TSE n.º 23.600/2019, essa pesquisa está registrada no Tribunal Superior Eleitoral sob o n.º AP-02175/2026 para os cargos de Governador e Senador.

12

	Não sabe/ Não opinou	Nenhum/ Branco/ Nulo	Dr Furlan	Clécio
Masculino	3,5%	4,1%	68,2%	24,2%
Feminino	4,6%	5,3%	61,4%	28,6%
De 16 a 24 anos	5,3%	4,8%	65,9%	24,0%
De 25 a 34 anos	4,0%	4,3%	65,2%	26,5%
De 35 a 44 anos	2,6%	4,7%	64,7%	28,0%
De 45 a 59 anos	4,0%	4,8%	63,1%	28,2%
60 anos ou mais	5,2%	5,2%	65,2%	24,5%
Ensino Fundamental	5,5%	7,6%	61,9%	25,0%
Ensino Médio	3,6%	3,2%	69,8%	23,3%
Ensino Superior	3,3%	4,0%	58,9%	33,8%
PEA	3,6%	4,8%	64,0%	27,7%
Não PEA	5,1%	4,6%	66,2%	24,1%
<b><i>Nos últimos 10 dias, o(a) Sr(a) participou de alguma celebração religiosa, como missa, culto ou outro tipo de cerimônia da sua religião?</i></b>				
Não	5,0%	5,2%	64,1%	25,7%
Sim	3,2%	4,3%	65,3%	27,2%

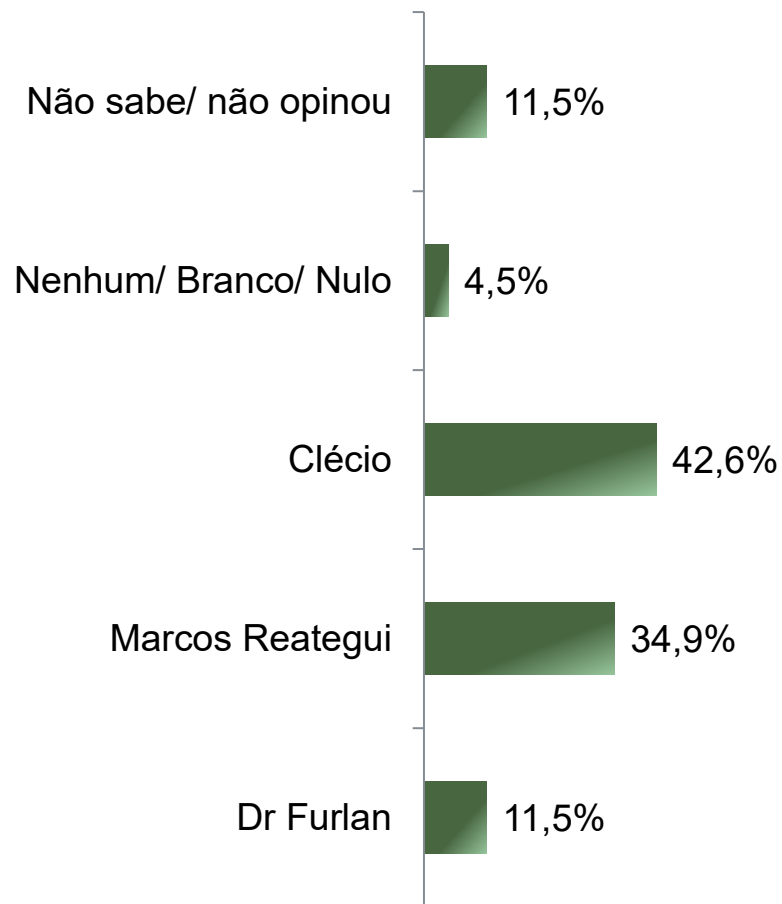


# Rejeição Eleitoral – Governador

## ESTIMULADA

De acordo com a Resolução-TSE n.º 23.600/2019, essa pesquisa está registrada no Tribunal Superior Eleitoral sob o n.º AP-02175/2026 para os cargos de Governador e Senador.

13



BASE: Eleitores do Estado do Amapá (1100)



# Rejeição Eleitoral – Governador

## ESTIMULADA

De acordo com a Resolução-TSE n.º 23.600/2019, essa pesquisa está registrada no Tribunal Superior Eleitoral sob o n.º AP-02175/2026 para os cargos de Governador e Senador.

14

	Não sabe/ não opinou	Nenhum/ Branco/ Nulo	Clécio	Marcos Reategui	Dr Furlan
Masculino	8,7%	3,3%	49,1%	34,4%	11,2%
Feminino	14,1%	5,5%	36,5%	35,4%	11,9%
De 16 a 24 anos	11,1%	3,4%	39,9%	34,6%	12,5%
De 25 a 34 anos	9,1%	3,2%	45,5%	33,6%	10,7%
De 35 a 44 anos	7,8%	6,0%	40,5%	37,9%	11,6%
De 45 a 59 anos	14,7%	4,0%	43,7%	31,0%	11,9%
60 anos ou mais	16,1%	6,5%	43,2%	39,4%	11,0%
Ensino Fundamental	16,8%	4,3%	43,6%	33,8%	11,0%
Ensino Médio	10,3%	3,6%	47,3%	32,2%	9,7%
Ensino Superior	7,3%	6,2%	33,1%	41,1%	15,6%
PEA	11,0%	4,0%	42,2%	35,1%	12,5%
Não PEA	12,4%	5,4%	43,5%	34,6%	9,7%
<b><i>Nos últimos 10 dias, o(a) Sr(a) participou de alguma celebração religiosa, como missa, culto ou outro tipo de cerimônia da sua religião?</i></b>					
Não	11,5%	4,6%	42,1%	33,3%	14,0%
Sim	11,4%	4,3%	43,1%	36,5%	9,1%



# Situação Eleitoral para o Legislativo Federal

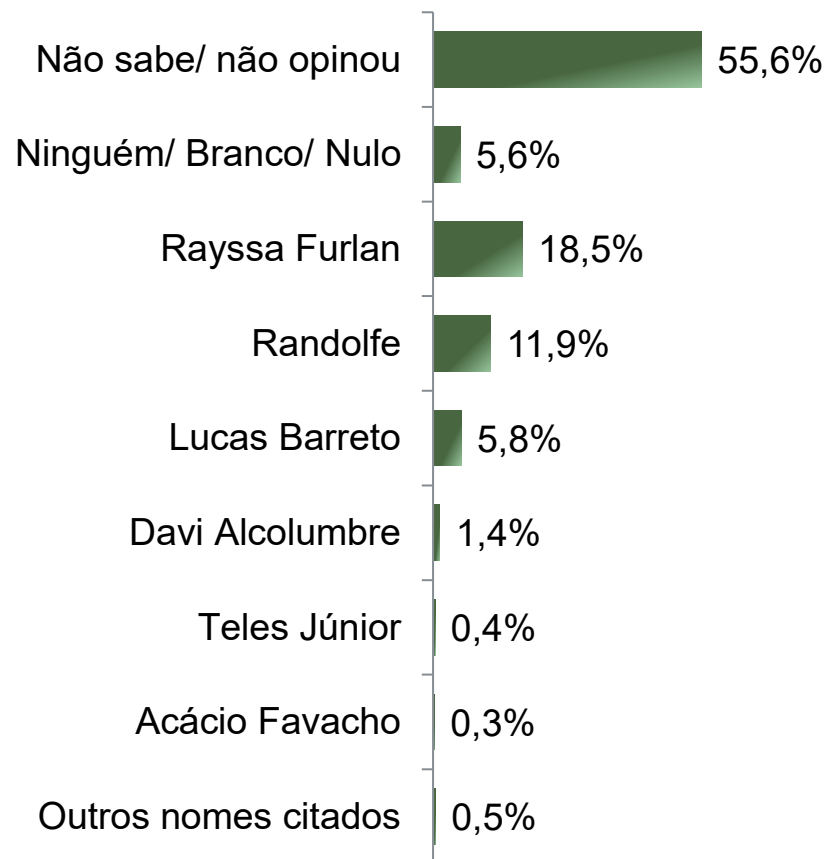
De acordo com a Resolução-TSE n.º 23.600/2019, essa pesquisa está registrada no Tribunal Superior Eleitoral sob o n.º AP-02175/2026 para os cargos de Governador e Senador.



# Situação Eleitoral – Senador ESPONTÂNEA

De acordo com a Resolução-TSE n.º 23.600/2019, essa pesquisa está registrada no Tribunal Superior Eleitoral sob o n.º AP-02175/2026 para os cargos de Governador e Senador.

16



BASE: Eleitores do Estado do Amapá (1100)



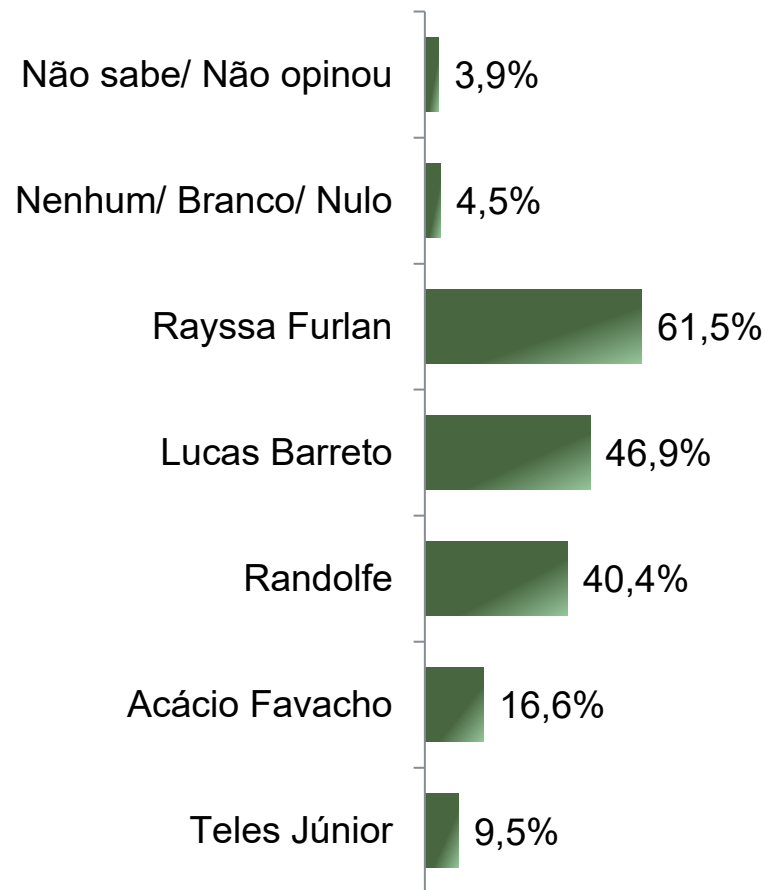
# Situação Eleitoral – Senador

## ESTIMULADA – RM\* – Cenário 1

De acordo com a Resolução-TSE n.º 23.600/2019, essa pesquisa está registrada no Tribunal Superior Eleitoral sob o n.º AP-02175/2026 para os cargos de Governador e Senador.

17

*\*Cada entrevistado poderia citar até 2 (dois) candidatos*



BASE: Eleitores do Estado do Amapá (1100)



# Situação Eleitoral – Senador

## COMPARATIVO – RM\* – Cenário 1

De acordo com a Resolução-TSE n.º 23.600/2019, essa pesquisa está registrada no Tribunal Superior Eleitoral sob o n.º AP-02175/2026 para os cargos de Governador e Senador.

18

*\*Cada entrevistado poderia citar até 2 (dois) candidatos*

	Outubro 2025	Março 2026 AP-00767/2026	Junho 2026 AP-02175/2026
Não sabe/ Não opinou	3,8%	4,2%	3,9%
Nenhum/ Branco/ Nulo	4,8%	4,4%	4,5%
Rayssa Furlan	60,9%	63,8%	61,5%
Lucas Barreto	45,1%	46,2%	46,9%
Randolfe	38,6%	39,0%	40,4%
Acácio Favacho	12,5%	14,3%	16,6%
Teles Júnior	-	-	9,5%
Waldez	17,2%	14,8%	-



# Situação Eleitoral – Senador

## ESTIMULADA – RM\* – Cenário 1

De acordo com a Resolução-TSE n.º 23.600/2019, essa pesquisa está registrada no Tribunal Superior Eleitoral sob o n.º AP-02175/2026 para os cargos de Governador e Senador.

19

*\*Cada entrevistado poderia citar até 2 (dois) candidatos*

	Não sabe/ Não opinou	Nenhum/ Branco/ Nulo	Rayssa Furlan	Lucas Barreto	Randolfe	Acácio Favacho	Teles Júnior
Masculino	2,0%	3,5%	62,3%	53,2%	39,2%	18,4%	9,3%
Feminino	5,7%	5,5%	60,9%	40,9%	41,5%	14,9%	9,6%
De 16 a 24 anos	3,8%	4,8%	64,9%	43,3%	41,8%	15,9%	8,2%
De 25 a 34 anos	4,3%	4,7%	64,4%	41,1%	37,5%	19,0%	10,7%
De 35 a 44 anos	3,0%	3,9%	59,9%	53,4%	39,2%	15,5%	9,5%
De 45 a 59 anos	3,2%	4,4%	59,9%	50,0%	42,1%	16,7%	9,9%
60 anos ou mais	5,8%	5,2%	57,4%	46,5%	41,9%	15,5%	8,4%
Ensino Fundamental	5,8%	6,4%	55,5%	47,0%	42,1%	14,0%	6,4%
Ensino Médio	2,8%	4,0%	69,4%	48,1%	36,0%	18,1%	7,4%
Ensino Superior	3,6%	3,3%	54,5%	44,7%	46,2%	17,1%	16,7%
PEA	2,9%	4,2%	62,5%	48,4%	40,4%	17,1%	10,0%
Não PEA	5,9%	5,1%	59,7%	44,1%	40,3%	15,7%	8,4%
<b>Nos últimos 10 dias, o(a) Sr(a) participou de alguma celebração religiosa, como missa, culto ou outro tipo de cerimônia da sua religião?</b>							
Não	4,1%	4,8%	60,3%	44,4%	43,1%	17,2%	9,6%
Sim	3,8%	4,3%	62,8%	49,4%	37,7%	16,1%	9,3%



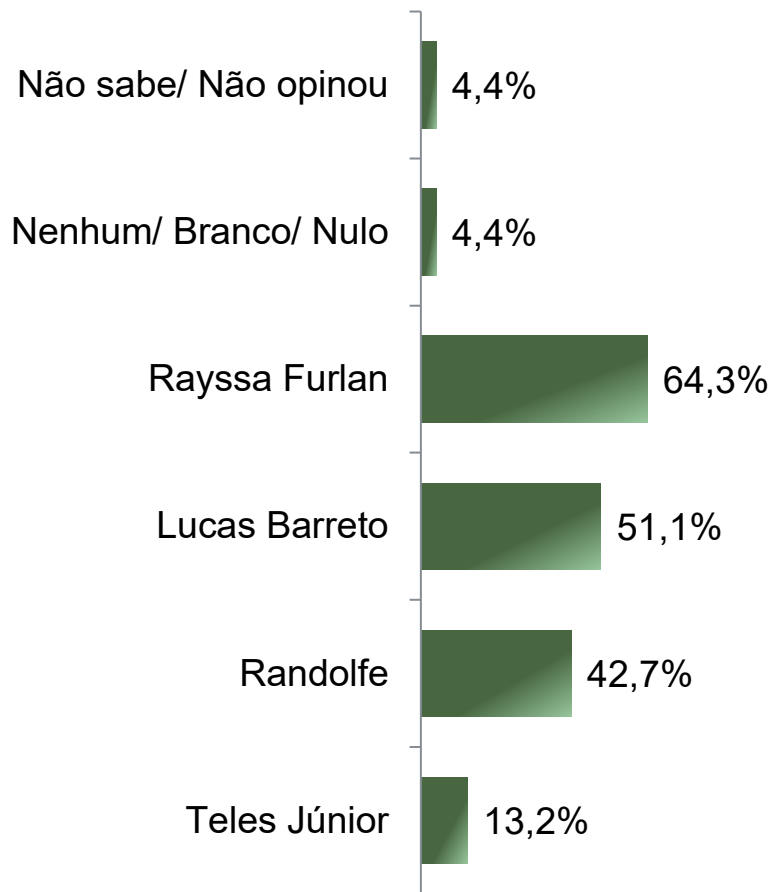
# Situação Eleitoral – Senador

## ESTIMULADA – RM\* - Cenário 2

De acordo com a Resolução-TSE n.º 23.600/2019, essa pesquisa está registrada no Tribunal Superior Eleitoral sob o n.º AP-02175/2026 para os cargos de Governador e Senador.

20

*\*Cada entrevistado poderia citar até 2 (dois) candidatos*



BASE: Eleitores do Estado do Amapá (1100)



# Situação Eleitoral – Senador

## COMPARATIVO – RM\* - Cenário 2

De acordo com a Resolução-TSE n.º 23.600/2019, essa pesquisa está registrada no Tribunal Superior Eleitoral sob o n.º AP-02175/2026 para os cargos de Governador e Senador.

21

*\*Cada entrevistado poderia citar até 2 (dois) candidatos*

	Julho 2025	Outubro 2025	Março 2026 AP-00767/2026	Junho 2026 AP-02175/2026
Não sabe/ Não opinou	4,7%	3,8%	4,5%	4,4%
Nenhum/ Branco/ Nulo	5,7%	4,9%	4,2%	4,4%
Rayssa Furlan	61,8%	62,5%	66,1%	64,3%
Lucas Barreto	47,9%	48,8%	51,8%	51,1%
Randolfe	40,8%	40,2%	41,7%	42,7%
Teles Júnior	-	-	-	13,2%
Waldez	19,3%	18,4%	17,1%	-

BASE: Eleitores do Estado do Amapá



# Situação Eleitoral – Senador

## ESTIMULADA – RM\* - Cenário 2

De acordo com a Resolução-TSE n.º 23.600/2019, essa pesquisa está registrada no Tribunal Superior Eleitoral sob o n.º AP-02175/2026 para os cargos de Governador e Senador.

22

*\*Cada entrevistado poderia citar até 2 (dois) candidatos*

	Não sabe/ Não opinou	Nenhum/ Branco/ Nulo	Rayssa Furlan	Lucas Barreto	Randolfe	Teles Júnior
Masculino	2,2%	3,5%	65,8%	56,7%	42,4%	13,9%
Feminino	6,4%	5,2%	62,8%	45,7%	43,1%	12,5%
De 16 a 24 anos	4,3%	4,3%	66,8%	49,0%	47,1%	10,6%
De 25 a 34 anos	4,7%	4,7%	67,6%	45,5%	41,1%	15,4%
De 35 a 44 anos	3,4%	3,9%	61,6%	56,0%	40,5%	13,4%
De 45 a 59 anos	3,2%	4,4%	63,1%	54,8%	42,5%	13,9%
60 anos ou mais	7,1%	4,5%	61,3%	49,7%	43,2%	11,6%
Ensino Fundamental	6,4%	6,1%	57,3%	50,6%	43,9%	11,0%
Ensino Médio	3,4%	3,8%	71,8%	53,3%	39,8%	10,1%
Ensino Superior	3,6%	3,3%	58,9%	47,6%	46,5%	21,5%
PEA	3,3%	4,0%	65,1%	52,6%	42,9%	14,0%
Não PEA	6,5%	5,1%	62,7%	48,1%	42,4%	11,6%
<b><i>Nos últimos 10 dias, o(a) Sr(a) participou de alguma celebração religiosa, como missa, culto ou outro tipo de cerimônia da sua religião?</i></b>						
Não	4,4%	4,6%	63,0%	48,4%	45,3%	14,4%
Sim	4,3%	4,1%	65,5%	53,7%	40,3%	12,0%



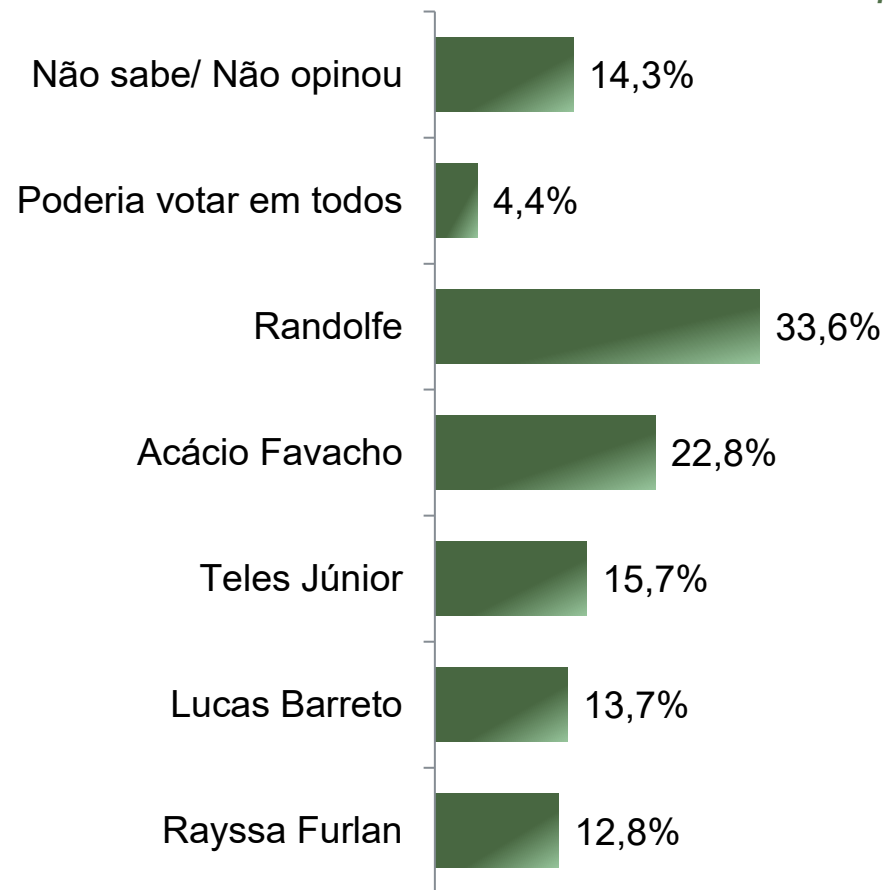
# Rejeição Eleitoral – Senador

## ESTIMULADA – RM\*

De acordo com a Resolução-TSE n.º 23.600/2019, essa pesquisa está registrada no Tribunal Superior Eleitoral sob o n.º AP-02175/2026 para os cargos de Governador e Senador.

23

*\*Cada entrevistado poderia citar mais de 1 (um) candidato*



BASE: Eleitores do Estado do Amapá (1100)



De acordo com a Resolução-TSE n.º 23.600/2019, essa pesquisa está registrada no Tribunal Superior Eleitoral sob o n.º AP-02175/2026 para os cargos de Governador e Senador.

24

*\*Cada entrevistado poderia citar mais de 1 (um) candidato*

# Rejeição Eleitoral – Senador

## ESTIMULADA – RM\*

	Não sabe/ Não opinou	Poderia votar em todos	Randolfe	Acácio Favacho	Teles Júnior	Lucas Barreto	Rayssa Furlan
Masculino	10,0%	3,0%	40,1%	22,9%	17,5%	14,3%	14,3%
Feminino	18,3%	5,7%	27,4%	22,8%	14,1%	13,2%	11,4%
De 16 a 24 anos	18,3%	1,9%	26,9%	21,6%	18,8%	9,1%	12,5%
De 25 a 34 anos	12,6%	4,0%	31,6%	18,6%	14,6%	18,2%	10,7%
De 35 a 44 anos	10,8%	4,3%	38,4%	22,8%	13,4%	11,6%	15,1%
De 45 a 59 anos	12,3%	6,3%	36,5%	24,6%	13,5%	11,5%	12,7%
60 anos ou mais	20,0%	5,2%	34,2%	28,4%	20,6%	19,4%	13,5%
Ensino Fundamental	21,0%	4,9%	26,2%	27,1%	18,9%	18,0%	13,4%
Ensino Médio	12,5%	3,6%	37,6%	20,3%	16,1%	11,9%	9,3%
Ensino Superior	9,5%	5,1%	35,3%	22,2%	11,3%	12,0%	18,5%
PEA	12,3%	3,8%	35,8%	21,9%	15,6%	13,4%	13,7%
Não PEA	18,1%	5,4%	29,5%	24,6%	15,9%	14,3%	11,1%
<b>Nos últimos 10 dias, o(a) Sr(a) participou de alguma celebração religiosa, como missa, culto ou outro tipo de cerimônia da sua religião?</b>							
Não	15,2%	5,0%	30,1%	20,9%	17,2%	13,1%	12,6%
Sim	13,4%	3,8%	37,0%	24,7%	14,3%	14,3%	13,1%



# Avaliação da Administração Estadual

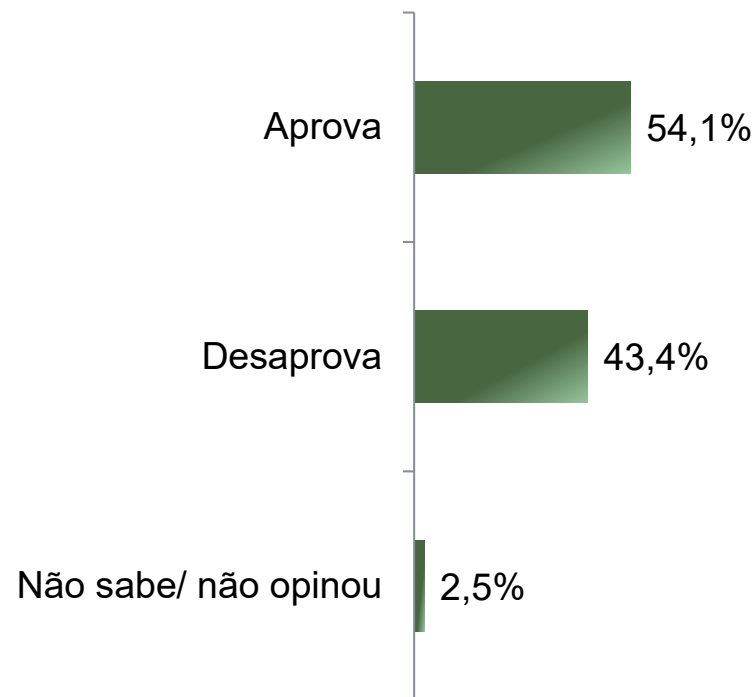
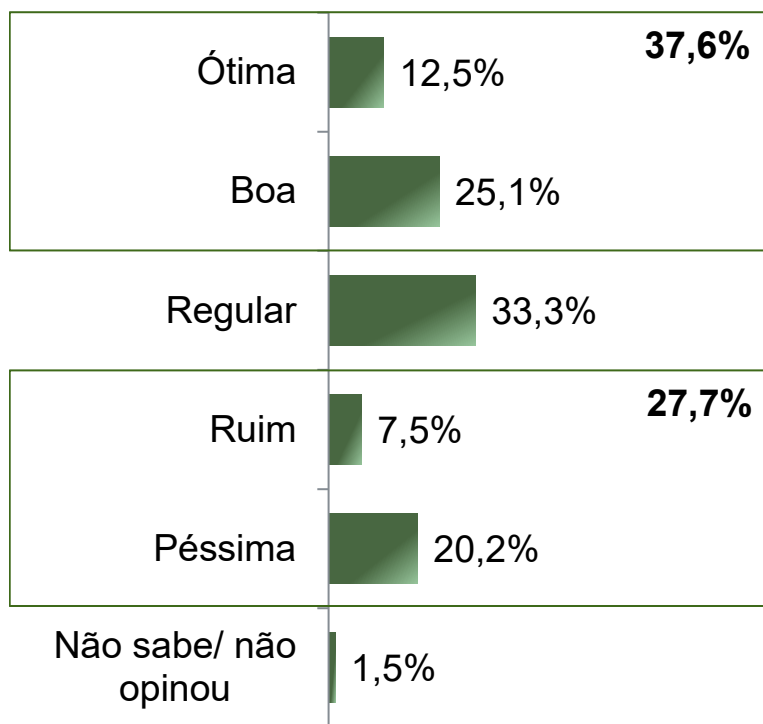
De acordo com a Resolução-TSE n.º 23.600/2019, essa pesquisa está registrada no Tribunal Superior Eleitoral sob o n.º AP-02175/2026 para os cargos de Governador e Senador.



# Avaliação e Aprovação da administração do Governador Clécio

ESTIMULADA

De acordo com a Resolução-TSE n.º 23.600/2019, essa pesquisa está registrada no Tribunal Superior Eleitoral sob o n.º AP-02175/2026 para os cargos de Governador e Senador.



BASE: Eleitores do Estado do Amapá (1100)



# Avaliação e Aprovação da administração do Governador Clécio

## COMPARATIVO

De acordo com a Resolução-TSE n.º 23.600/2019, essa pesquisa está registrada no Tribunal Superior Eleitoral sob o n.º AP-02175/2026 para os cargos de Governador e Senador.

27

	Julho 2025	Outubro 2025	Março 2026 AP-00767/2026	Junho 2026 AP-02175/2026
Ótima	11,5%	14,0%	9,2%	12,5%
Boa	25,7%	23,5%	27,6%	25,1%
Regular	36,4%	37,7%	36,1%	33,3%
Ruim	7,8%	7,2%	6,4%	7,5%
Péssima	16,6%	16,0%	19,2%	20,2%
Não sabe/ não opinou	1,9%	1,7%	1,6%	1,5%
<b>Aprova</b>				
Aprova	56,3%	59,3%	53,9%	54,1%
<b>Desaprova</b>				
Desaprova	38,9%	37,0%	41,8%	43,4%
<b>Não sabe/ não opinou</b>				
Não sabe/ não opinou	4,7%	3,8%	4,3%	2,5%

BASE: Eleitores do Estado do Amapá



# Aprovação da administração do Governador Clécio

## ESTIMULADA

De acordo com a Resolução-TSE n.º 23.600/2019, essa pesquisa está registrada no Tribunal Superior Eleitoral sob o n.º AP-02175/2026 para os cargos de Governador e Senador.

28

	Aprova	Desaprova	Não sabe/ não opinou
Masculino	51,3%	47,0%	1,7%
Feminino	56,8%	39,9%	3,4%
De 16 a 24 anos	56,7%	40,4%	2,9%
De 25 a 34 anos	56,5%	41,5%	2,0%
De 35 a 44 anos	58,6%	39,7%	1,7%
De 45 a 59 anos	50,4%	47,2%	2,4%
60 anos ou mais	45,8%	49,7%	4,5%
Ensino Fundamental	53,7%	43,0%	3,4%
Ensino Médio	49,7%	48,1%	2,2%
Ensino Superior	62,5%	35,3%	2,2%
PEA	54,2%	43,3%	2,5%
Não PEA	53,8%	43,5%	2,7%
<b><i>Nos últimos 10 dias, o(a) Sr(a) participou de alguma celebração religiosa, como missa, culto ou outro tipo de cerimônia da sua religião?</i></b>			
Não	56,7%	41,0%	2,2%
Sim	51,5%	45,6%	2,9%



De acordo com a Resolução-TSE n.º 23.600/2019, essa pesquisa está registrada no Tribunal Superior Eleitoral sob o n.º AP-02175/2026 para os cargos de Governador e Senador.



**Obrigado pela atenção!**