

De acordo com a Resolução-TSE n.º 23.600/2019, essa pesquisa está registrada no Tribunal Superior Eleitoral sob o n.º AC-01182/2026 para os cargos de Governador, Senador e Deputado Federal.



Pesquisa de Opinião Pública Estado do Acre

Account Manager: Murilo Hidalgo

Metodologia

De acordo com a Resolução-TSE n.º 23.600/2019, essa pesquisa está registrada no Tribunal Superior Eleitoral sob o n.º AC-01182/2026 para os cargos de Governador, Senador e Deputado Federal.



De acordo com a Resolução-TSE n.º 23.600/2019, essa pesquisa está registrada no Tribunal Superior Eleitoral sob o n.º AC-01182/2026 para os cargos de Governador, Senador e Deputado Federal.

Metodologia

Curitiba, 03 de junho de 2026

Objetivo	▶ Pesquisa de opinião pública realizada no Estado do Acre com o objetivo de consultar a população sobre a situação eleitoral para o Executivo Estadual e Legislativo Federal em 2026 e avaliação da administração Estadual.
Abrangência	▶ Estado do Acre.
Coleta de dados	▶ Coleta de dados realizada através de entrevistas pessoais, domiciliares e presenciais, entre os dias 31 de maio e 02 de junho de 2026. ▶ A amostra é representativa do eleitorado da área pesquisada e foi selecionada em três etapas. Na primeira etapa realizou-se um sorteio probabilístico dos municípios onde as entrevistas foram realizadas através do método PPT (Probabilidade Proporcional ao Tamanho), considerando a população eleitora residente nos municípios como base para essa seleção. Na segunda etapa, fez-se um sorteio probabilístico das localidades, onde as entrevistas foram realizadas, através do método PPT (Probabilidade Proporcional ao Tamanho), tomando a população eleitora residente nas localidades como base para essa seleção. Na terceira etapa, a seleção dos entrevistados dentro da localidade, foi feita utilizando-se quotas amostrais proporcionais, em função das seguintes variáveis: gênero, faixa etária, grau de escolaridade e renda domiciliar mensal.
Tamanho da Amostra e Margem de Erro	▶ Para a realização desta pesquisa foi utilizada uma amostra de 1000 eleitores em 18 municípios. Tal amostra representativa do Estado do Acre atinge um grau de confiança de 95,0% para uma margem estimada de erro de aproximadamente 3,2 pontos percentuais para os resultados gerais. ▶ As entrevistas foram realizadas por uma equipe de entrevistadores e supervisores devidamente qualificada pelo Instituto Paraná Pesquisas, com experiência e treinamento em pesquisas de opinião pública. No decorrer do trabalho de coleta de dados, os questionários aplicados, foram auditados em no mínimo 30% (trinta por cento) para verificação quanto ao cuidado na sua aplicação, bem como a adequação do entrevistado às variáveis das quotas amostrais isto é, no mínimo 300 entrevistas foram verificadas pela equipe de supervisores do Instituto Paraná Pesquisas, podendo essa auditoria ser solicitada ao Instituto a qualquer momento.
Auditoria e Qualidade	▶



Perfil da Amostra

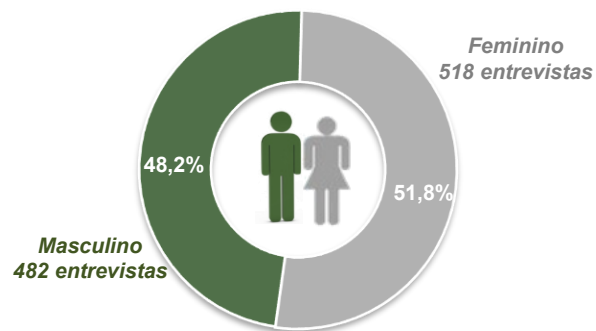
De acordo com a Resolução-TSE n.º 23.600/2019, essa pesquisa está registrada no Tribunal Superior Eleitoral sob o n.º AC-01182/2026 para os cargos de Governador, Senador e Deputado Federal.



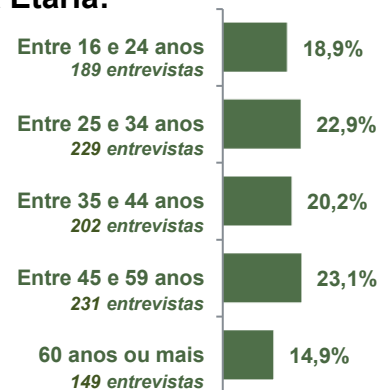
De acordo com a Resolução-TSE n.º 23.600/2019, essa pesquisa está registrada no Tribunal Superior Eleitoral sob o n.º AC-01182/2026 para os cargos de Governador, Senador e Deputado Federal.

Perfil da Amostra

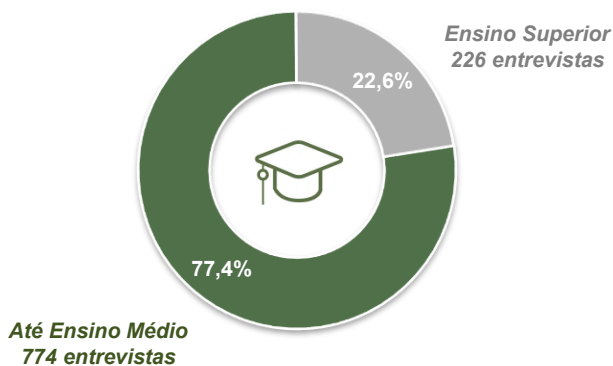
Gênero:



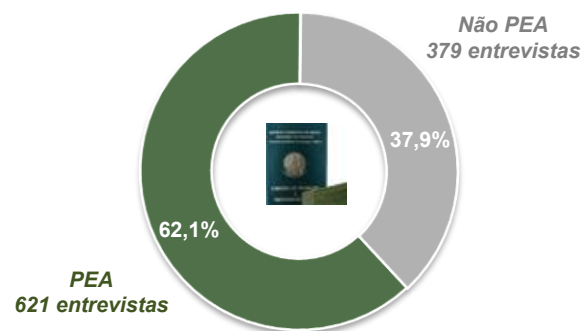
Faixa Etária:



Escolaridade:



Nível Econômico:



BASE: Eleitores do Estado do Acre (1000)



Situação Eleitoral para o Executivo Estadual

De acordo com a Resolução-TSE n.º 23.600/2019, essa pesquisa está registrada no Tribunal Superior Eleitoral sob o n.º AC-01182/2026 para os cargos de Governador, Senador e Deputado Federal.

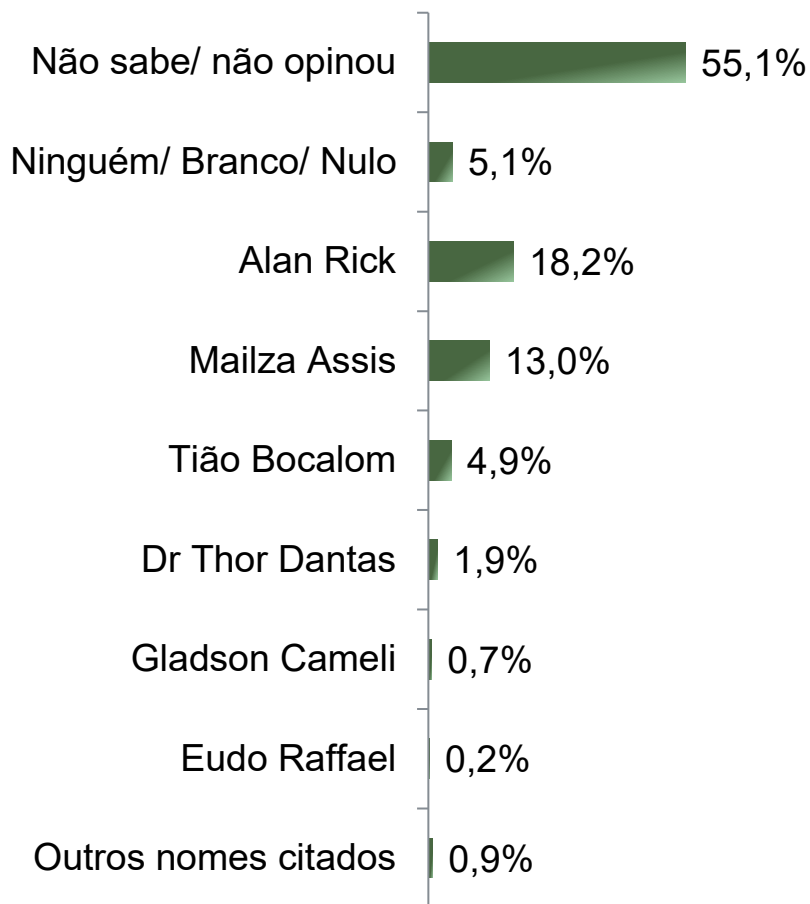


Situação Eleitoral – Governador

ESPONTÂNEA

De acordo com a Resolução-TSE n.º 23.600/2019, essa pesquisa está registrada no Tribunal Superior Eleitoral sob o n.º AC-01182/2026 para os cargos de Governador, Senador e Deputado Federal.

7



BASE: Eleitores do Estado do Acre (1000)

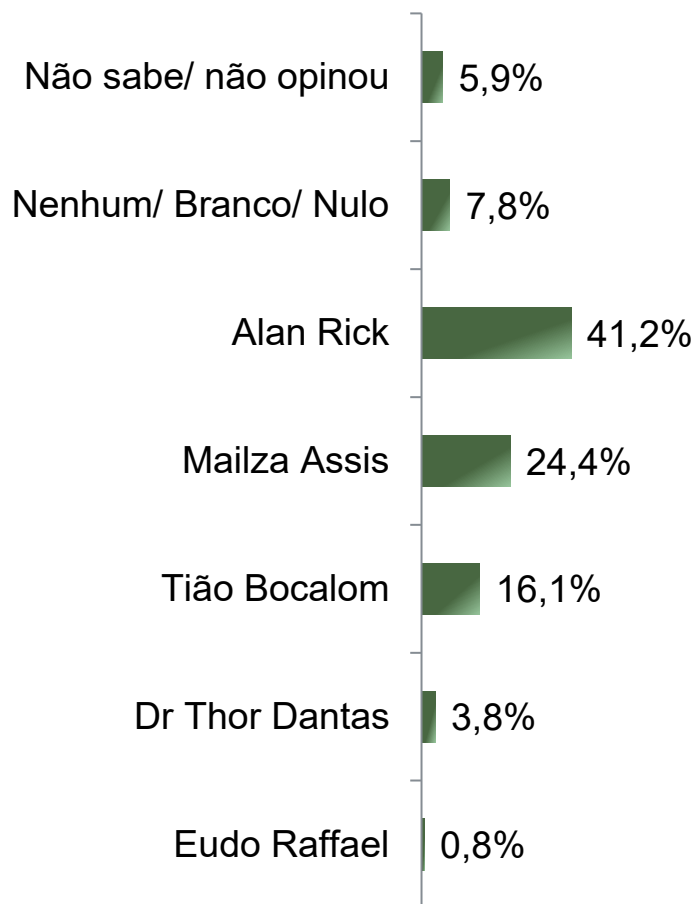


Situação Eleitoral – Governador

ESTIMULADA – Cenário 1

De acordo com a Resolução-TSE n.º 23.600/2019, essa pesquisa está registrada no Tribunal Superior Eleitoral sob o n.º AC-01182/2026 para os cargos de Governador, Senador e Deputado Federal.

8



BASE: Eleitores do Estado do Acre (1000)



De acordo com a Resolução-TSE n.º 23.600/2019, essa pesquisa está registrada no Tribunal Superior Eleitoral sob o n.º AC-01182/2026 para os cargos de Governador, Senador e Deputado Federal.

Situação Eleitoral – Governador

COMPARATIVO – Cenário 1

	Setembro 2025	Junho 2026 BR-05947/2026
Não sabe/ não opinou	3,8%	5,9%
Nenhum/ Branco/ Nulo	6,5%	7,8%
Alan Rick	44,5%	41,2%
Mailza Assis	17,6%	24,4%
Tião Bocalom	24,1%	16,1%
Dr Thor Dantas	3,5%	3,8%
Eudo Raffael	-	0,8%



Situação Eleitoral – Governador

ESTIMULADA – Cenário 1

De acordo com a Resolução-TSE n.º 23.600/2019, essa pesquisa está registrada no Tribunal Superior Eleitoral sob o n.º AC-01182/2026 para os cargos de Governador, Senador e Deputado Federal.

10

	Não sabe/ não opinou	Nenhum/ Branco/ Nulo	Alan Rick	Mailza Assis	Tião Bocalom	Dr Thor Dantas	Eudo Raffael
Masculino	3,9%	8,7%	44,2%	21,8%	17,0%	3,1%	1,2%
Feminino	7,7%	6,9%	38,4%	26,8%	15,3%	4,4%	0,4%
De 16 a 24 anos	5,3%	9,0%	42,9%	22,2%	18,0%	2,6%	0,0%
De 25 a 34 anos	5,7%	8,7%	40,2%	26,2%	14,0%	3,9%	1,3%
De 35 a 44 anos	5,9%	5,0%	45,5%	23,8%	14,4%	4,0%	1,5%
De 45 a 59 anos	5,6%	8,2%	38,5%	26,4%	15,6%	5,6%	0,0%
60 anos ou mais	7,4%	8,1%	38,9%	22,1%	20,1%	2,0%	1,3%
Ensino Fundamental	6,2%	9,1%	40,3%	21,2%	20,4%	2,2%	0,5%
Ensino Médio	7,2%	7,0%	42,3%	25,1%	15,2%	3,0%	0,2%
Ensino Superior	3,1%	7,1%	40,7%	28,3%	10,6%	8,0%	2,2%
PEA	5,2%	7,4%	42,0%	26,4%	13,7%	4,5%	0,8%
Não PEA	7,1%	8,4%	39,8%	21,1%	20,1%	2,6%	0,8%
Nos últimos 10 dias, o(a) Sr(a) participou de alguma celebração religiosa, como missa, culto ou outro tipo de cerimônia da sua religião?							
Não	5,1%	8,6%	41,4%	22,8%	17,3%	3,5%	1,2%
Sim	6,6%	7,0%	41,1%	25,9%	15,0%	4,1%	0,4%

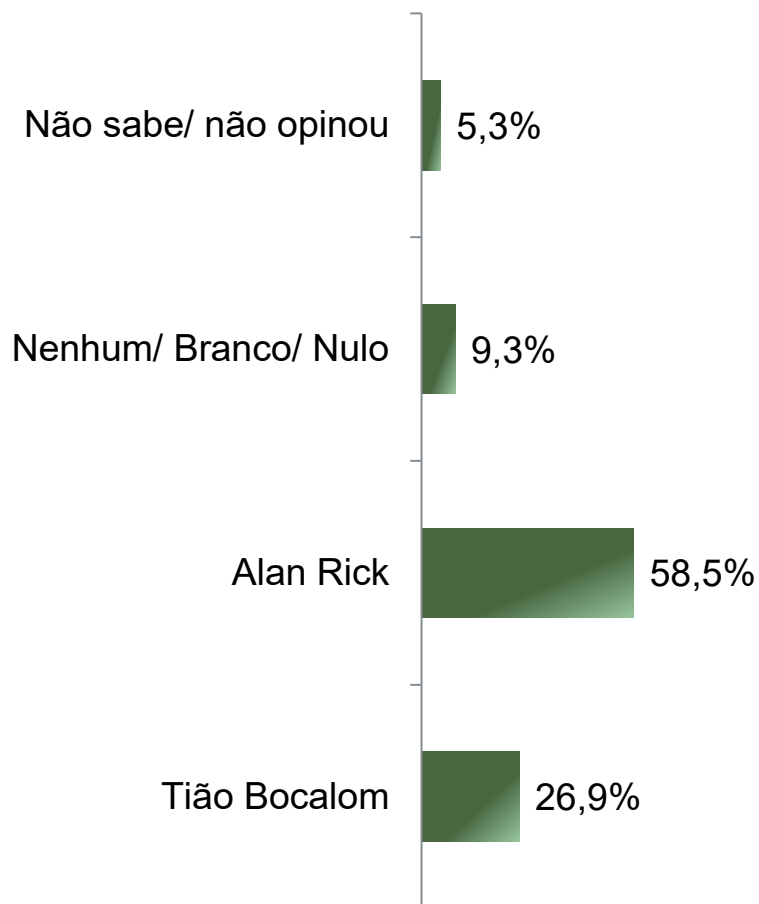


Situação Eleitoral – Governador

ESTIMULADA – Cenário 2

De acordo com a Resolução-TSE n.º 23.600/2019, essa pesquisa está registrada no Tribunal Superior Eleitoral sob o n.º AC-01182/2026 para os cargos de Governador, Senador e Deputado Federal.

11



BASE: Eleitores do Estado do Acre (1000)



De acordo com a Resolução-TSE n.º 23.600/2019, essa pesquisa está registrada no Tribunal Superior Eleitoral sob o n.º AC-01182/2026 para os cargos de Governador, Senador e Deputado Federal.

Situação Eleitoral – Governador

ESTIMULADA – Cenário 2

	Não sabe/ não opinou	Nenhum/ Branco/ Nulo	Alan Rick	Tião Bocalom
Masculino	4,1%	9,5%	60,4%	25,9%
Feminino	6,4%	9,1%	56,8%	27,8%
De 16 a 24 anos	5,3%	8,5%	61,9%	24,3%
De 25 a 34 anos	4,8%	10,5%	59,0%	25,8%
De 35 a 44 anos	5,4%	8,9%	63,4%	22,3%
De 45 a 59 anos	5,2%	8,7%	55,0%	31,2%
60 anos ou mais	6,0%	10,1%	52,3%	31,5%
Ensino Fundamental	5,1%	8,9%	54,6%	31,5%
Ensino Médio	4,7%	9,2%	62,2%	23,9%
Ensino Superior	6,6%	10,2%	58,4%	24,8%
PEA	4,7%	9,7%	60,1%	25,6%
Não PEA	6,3%	8,7%	55,9%	29,0%
Nos últimos 10 dias, o(a) Sr(a) participou de alguma celebração religiosa, como missa, culto ou outro tipo de cerimônia da sua religião?				
Não	4,7%	9,3%	60,3%	25,7%
Sim	5,8%	9,3%	56,8%	28,0%

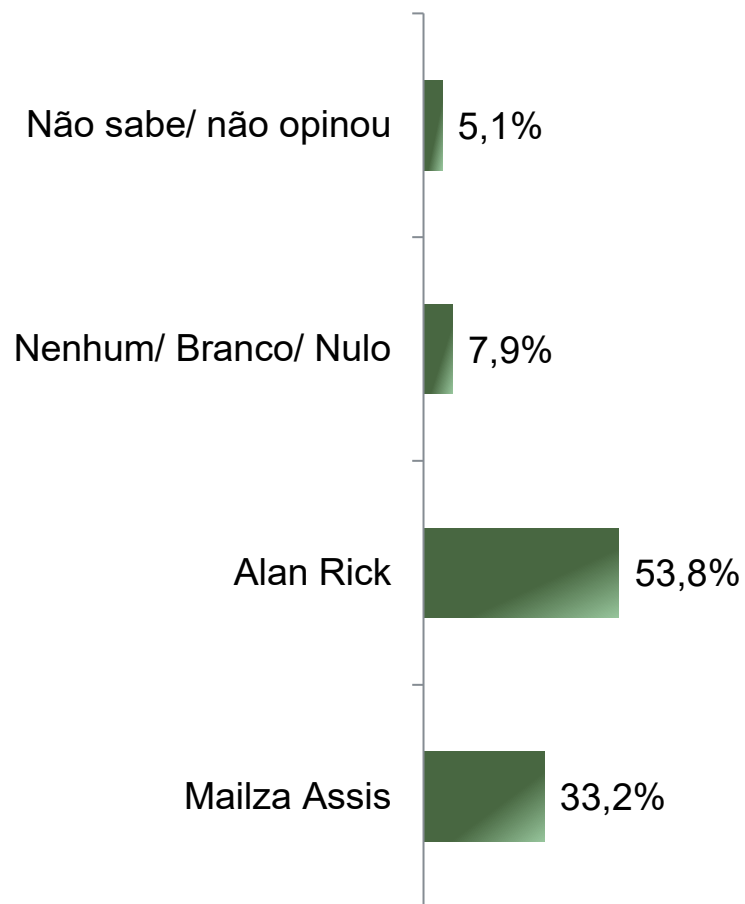


Situação Eleitoral – Governador

ESTIMULADA – Cenário 3

De acordo com a Resolução-TSE n.º 23.600/2019, essa pesquisa está registrada no Tribunal Superior Eleitoral sob o n.º AC-01182/2026 para os cargos de Governador, Senador e Deputado Federal.

13



BASE: Eleitores do Estado do Acre (1000)



De acordo com a Resolução-TSE n.º 23.600/2019, essa pesquisa está registrada no Tribunal Superior Eleitoral sob o n.º AC-01182/2026 para os cargos de Governador, Senador e Deputado Federal.

Situação Eleitoral – Governador

ESTIMULADA – Cenário 3

	Não sabe/ não opinou	Nenhum/ Branco/ Nulo	Alan Rick	Mailza Assis
Masculino	4,4%	8,1%	57,7%	29,9%
Feminino	5,8%	7,7%	50,2%	36,3%
De 16 a 24 anos	5,8%	6,9%	58,2%	29,1%
De 25 a 34 anos	5,7%	8,7%	52,8%	32,8%
De 35 a 44 anos	3,5%	6,4%	56,9%	33,2%
De 45 a 59 anos	4,8%	8,2%	49,4%	37,7%
60 anos ou mais	6,0%	9,4%	52,3%	32,2%
Ensino Fundamental	5,1%	9,1%	55,4%	30,4%
Ensino Médio	5,2%	7,0%	54,7%	33,1%
Ensino Superior	4,9%	7,5%	49,6%	38,1%
PEA	4,5%	7,4%	53,6%	34,5%
Não PEA	6,1%	8,7%	54,1%	31,1%
<i>Nos últimos 10 dias, o(a) Sr(a) participou de alguma celebração religiosa, como missa, culto ou outro tipo de cerimônia da sua religião?</i>				
Não	5,1%	8,0%	55,3%	31,5%
Sim	5,1%	7,8%	52,3%	34,8%

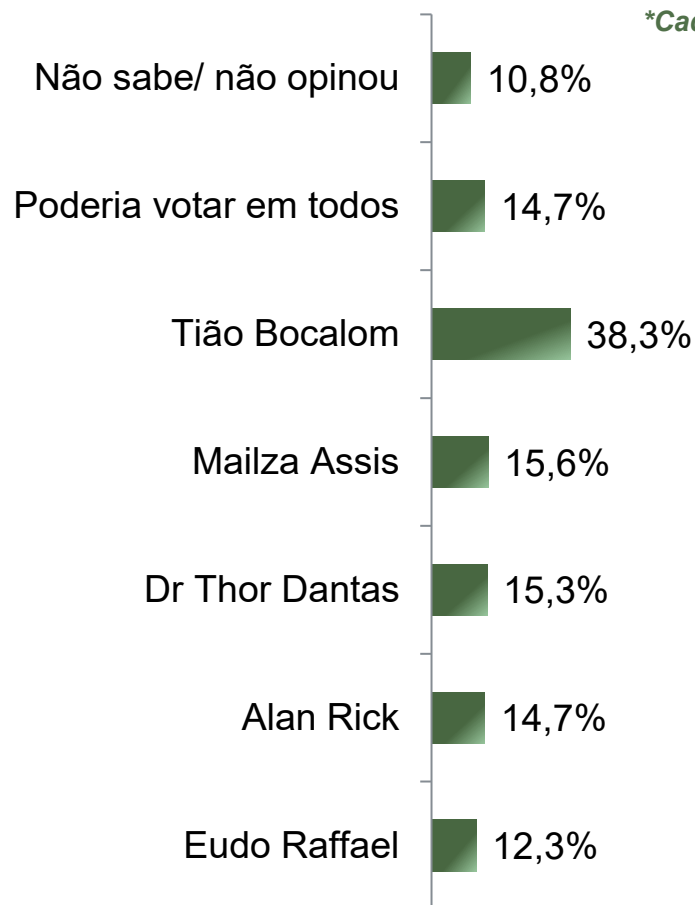


Rejeição Eleitoral – Governador

ESTIMULADA – RM*

De acordo com a Resolução-TSE n.º 23.600/2019, essa pesquisa está registrada no Tribunal Superior Eleitoral sob o n.º AC-01182/2026 para os cargos de Governador, Senador e Deputado Federal.

15



BASE: Eleitores do Estado do Acre (1000)



Rejeição Eleitoral – Governador

ESTIMULADA – RM*

De acordo com a Resolução-TSE n.º 23.600/2019, essa pesquisa está registrada no Tribunal Superior Eleitoral sob o n.º AC-01182/2026 para os cargos de Governador, Senador e Deputado Federal.

16

**Cada entrevistado poderia citar mais de 1 (um) candidato*

	Não sabe/ não opinou	Poderia votar em todos	Tião Bocalom	Mailza Assis	Dr Thor Dantas	Alan Rick	Eudo Raffael
Masculino	9,5%	14,7%	36,9%	19,1%	19,1%	13,7%	12,9%
Feminino	12,0%	14,7%	39,6%	12,4%	11,8%	15,6%	11,8%
De 16 a 24 anos	11,1%	12,2%	40,2%	14,8%	15,9%	9,5%	14,8%
De 25 a 34 anos	10,0%	17,5%	37,6%	16,6%	13,5%	12,2%	8,7%
De 35 a 44 anos	11,4%	13,9%	41,6%	12,9%	14,4%	11,4%	9,9%
De 45 a 59 anos	10,8%	13,4%	36,4%	16,5%	14,3%	19,9%	11,7%
60 anos ou mais	10,7%	16,8%	35,6%	17,4%	20,1%	21,5%	18,8%
Ensino Fundamental	11,8%	17,2%	34,9%	17,7%	16,4%	13,2%	13,4%
Ensino Médio	10,7%	14,4%	41,5%	12,9%	13,9%	13,7%	13,2%
Ensino Superior	9,3%	11,1%	38,1%	16,8%	15,9%	19,0%	8,8%
PEA	10,5%	14,5%	37,4%	17,2%	14,8%	14,3%	10,8%
Não PEA	11,3%	15,0%	39,8%	12,9%	16,1%	15,3%	14,8%
<i>Nos últimos 10 dias, o(a) Sr(a) participou de alguma celebração religiosa, como missa, culto ou outro tipo de cerimônia da sua religião?</i>							
Não	10,3%	15,6%	40,1%	15,4%	14,0%	13,8%	11,7%
Sim	11,3%	13,8%	36,6%	15,8%	16,5%	15,6%	12,8%



Situação Eleitoral para o Legislativo Federal

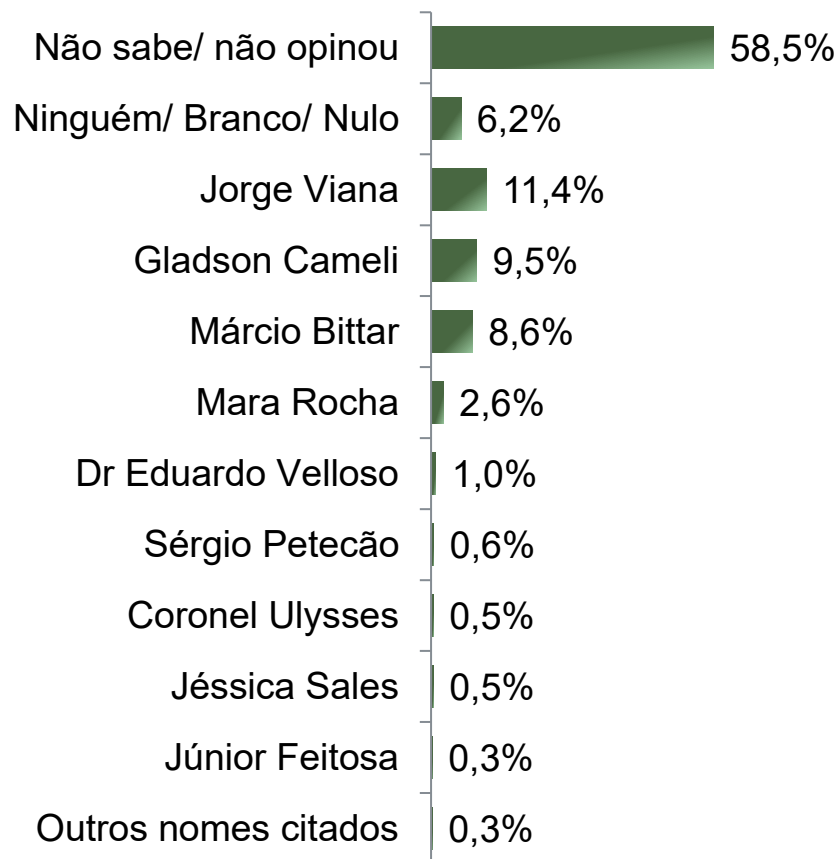
De acordo com a Resolução-TSE n.º 23.600/2019, essa pesquisa está registrada no Tribunal Superior Eleitoral sob o n.º AC-01182/2026 para os cargos de Governador, Senador e Deputado Federal.



Situação Eleitoral – Senador ESPONTÂNEA

De acordo com a Resolução-TSE n.º 23.600/2019, essa pesquisa está registrada no Tribunal Superior Eleitoral sob o n.º AC-01182/2026 para os cargos de Governador, Senador e Deputado Federal.

18



BASE: Eleitores do Estado do Acre (1000)



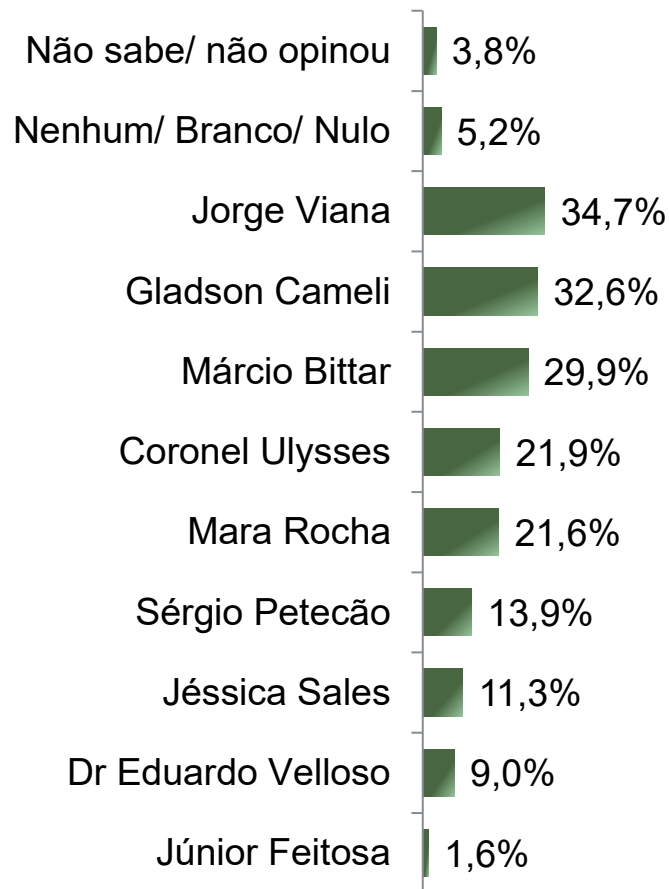
Situação Eleitoral – Senador

ESTIMULADA – RM* - Cenário 1

De acordo com a Resolução-TSE n.º 23.600/2019, essa pesquisa está registrada no Tribunal Superior Eleitoral sob o n.º AC-01182/2026 para os cargos de Governador, Senador e Deputado Federal.

19

**Cada entrevistado poderia citar até 2 (dois) candidatos*



BASE: Eleitores do Estado do Acre (1000)



De acordo com a Resolução-TSE n.º 23.600/2019, essa pesquisa está registrada no Tribunal Superior Eleitoral sob o n.º AC-01182/2026 para os cargos de Governador, Senador e Deputado Federal.

Situação Eleitoral – Senador

COMPARATIVO – RM* – Cenário 1

	Setembro 2025	Junho 2026 BR-05947/2026
Não sabe/ não opinou	4,7%	3,8%
Nenhum/ Branco/ Nulo	5,2%	5,2%
Jorge Viana	23,7%	34,7%
Gladson Cameli	42,4%	32,6%
Márcio Bittar	24,8%	29,9%
Coronel Ulysses	17,5%	21,9%
Mara Rocha	20,3%	21,6%
Sérgio Petecão	11,0%	13,9%
Jéssica Sales	21,2%	11,3%
Dr Eduardo Velloso	13,7%	9,0%
Júnior Feitosa	-	1,6%



Situação Eleitoral – Senador

ESTIMULADA – RM* - Cenário 1

De acordo com a Resolução-TSE n.º 23.600/2019, essa pesquisa está registrada no Tribunal Superior Eleitoral sob o n.º AC-01182/2026 para os cargos de Governador, Senador e Deputado Federal.

21

**Cada entrevistado poderia citar até 2 (dois) candidatos*

	Não sabe/ não opinou	Nenhum/ Branco/ Nulo	Jorge Viana	Gladson Cameli	Márcio Bittar	Coronel Ulysses	Mara Rocha	Sérgio Petecão	Jéssica Sales	Dr Eduardo Velloso	Júnior Feitosa
Masculino	3,7%	4,8%	33,2%	30,7%	34,4%	23,2%	22,6%	14,3%	9,3%	8,5%	2,1%
Feminino	3,9%	5,6%	36,1%	34,4%	25,7%	20,7%	20,7%	13,5%	13,1%	9,5%	1,2%
De 16 a 24 anos	4,8%	3,2%	31,7%	36,0%	28,0%	24,9%	23,3%	16,4%	11,6%	7,4%	1,6%
De 25 a 34 anos	3,5%	7,4%	33,2%	34,5%	29,3%	24,5%	17,5%	14,4%	11,4%	8,7%	0,4%
De 35 a 44 anos	4,0%	4,5%	35,6%	32,7%	27,2%	21,3%	23,3%	11,4%	13,4%	7,4%	3,0%
De 45 a 59 anos	2,6%	4,8%	38,1%	32,9%	28,1%	19,0%	23,8%	12,6%	12,6%	9,1%	0,9%
60 anos ou mais	4,7%	6,0%	34,2%	24,8%	39,6%	19,5%	20,1%	15,4%	6,0%	13,4%	2,7%
Ensino Fundamental	3,8%	5,1%	35,2%	28,5%	33,3%	21,8%	22,0%	15,1%	10,5%	9,1%	1,6%
Ensino Médio	3,7%	5,0%	31,6%	34,8%	28,6%	24,4%	22,4%	13,4%	12,4%	9,2%	1,2%
Ensino Superior	4,0%	5,8%	39,4%	35,4%	26,5%	17,7%	19,5%	12,8%	10,6%	8,4%	2,2%
PEA	2,7%	5,5%	34,5%	33,8%	28,3%	22,7%	23,2%	12,9%	11,1%	9,3%	1,8%
Não PEA	5,5%	4,7%	35,1%	30,6%	32,5%	20,6%	19,0%	15,6%	11,6%	8,4%	1,3%
<i>Nos últimos 10 dias, o(a) Sr(a) participou de alguma celebração religiosa, como missa, culto ou outro tipo de cerimônia da sua religião?</i>											
Não	3,7%	5,1%	39,5%	31,7%	27,4%	18,7%	23,9%	13,4%	10,7%	8,6%	2,1%
Sim	3,9%	5,3%	30,2%	33,5%	32,3%	24,9%	19,5%	14,4%	11,9%	9,3%	1,2%



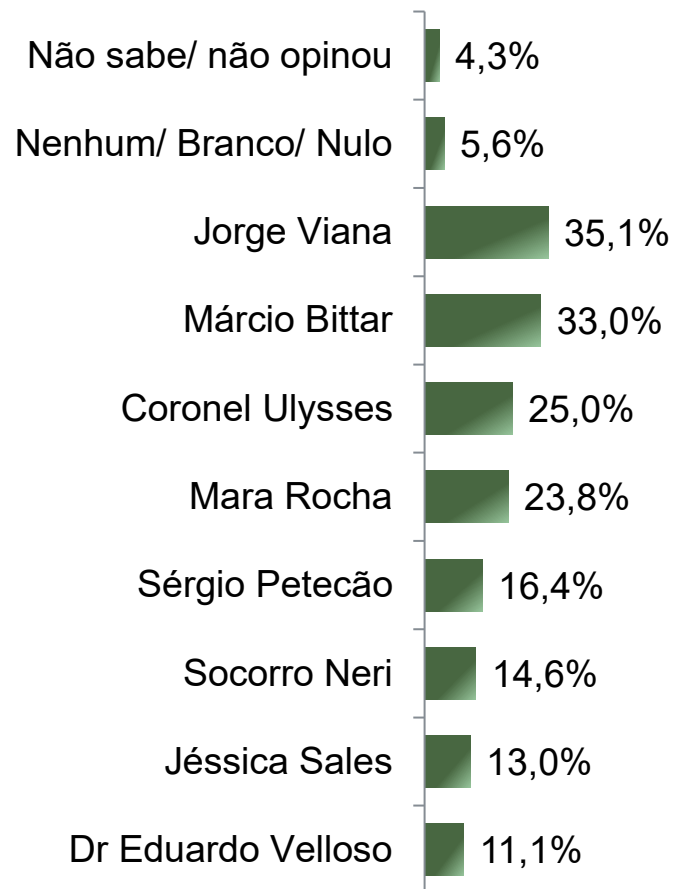
Situação Eleitoral – Senador

ESTIMULADA – RM* - Cenário 2

De acordo com a Resolução-TSE n.º 23.600/2019, essa pesquisa está registrada no Tribunal Superior Eleitoral sob o n.º AC-01182/2026 para os cargos de Governador, Senador e Deputado Federal.

22

**Cada entrevistado poderia citar até 2 (dois) candidatos*



BASE: Eleitores do Estado do Acre (1000)



Situação Eleitoral – Senador

ESTIMULADA – RM* - Cenário 2

De acordo com a Resolução-TSE n.º 23.600/2019, essa pesquisa está registrada no Tribunal Superior Eleitoral sob o n.º AC-01182/2026 para os cargos de Governador, Senador e Deputado Federal.

23

**Cada entrevistado poderia citar até 2 (dois) candidatos*

	Não sabe/ não opinou	Nenhum/ Branco/ Nulo	Jorge Viana	Márcio Bittar	Coronel Ulysses	Mara Rocha	Sérgio Petecão	Socorro Neri	Jéssica Sales	Dr Eduardo Velloso
Masculino	3,9%	5,6%	33,4%	38,4%	26,3%	26,1%	17,0%	11,4%	11,2%	10,0%
Feminino	4,6%	5,6%	36,7%	28,0%	23,7%	21,6%	15,8%	17,6%	14,7%	12,2%
De 16 a 24 anos	5,8%	3,2%	33,3%	31,2%	29,1%	25,4%	21,2%	14,8%	13,2%	9,0%
De 25 a 34 anos	3,9%	7,4%	32,8%	34,1%	26,6%	20,5%	18,3%	14,8%	12,7%	10,5%
De 35 a 44 anos	4,5%	5,4%	36,6%	30,7%	23,8%	24,8%	12,9%	13,4%	16,3%	10,4%
De 45 a 59 anos	3,5%	5,2%	38,1%	30,3%	23,8%	25,5%	14,3%	16,0%	14,3%	10,8%
60 anos ou mais	4,0%	6,7%	34,2%	40,9%	20,8%	22,8%	15,4%	13,4%	6,7%	16,1%
Ensino Fundamental	4,3%	5,6%	37,1%	34,4%	23,7%	24,5%	17,2%	11,6%	12,9%	11,3%
Ensino Médio	4,0%	5,2%	30,6%	34,1%	28,4%	24,1%	15,4%	13,7%	14,2%	11,4%
Ensino Superior	4,9%	6,2%	39,8%	28,8%	21,2%	22,1%	16,8%	21,2%	11,1%	10,2%
PEA	3,4%	6,0%	35,1%	32,5%	26,1%	25,0%	15,9%	14,0%	13,0%	11,1%
Não PEA	5,8%	5,0%	35,1%	33,8%	23,2%	21,9%	17,2%	15,6%	12,9%	11,1%
<i>Nos últimos 10 dias, o(a) Sr(a) participou de alguma celebração religiosa, como missa, culto ou outro tipo de cerimônia da sua religião?</i>										
Não	4,1%	5,8%	40,7%	31,1%	20,4%	24,9%	16,3%	15,4%	11,1%	11,3%
Sim	4,5%	5,4%	29,8%	34,8%	29,4%	22,8%	16,5%	13,8%	14,8%	10,9%



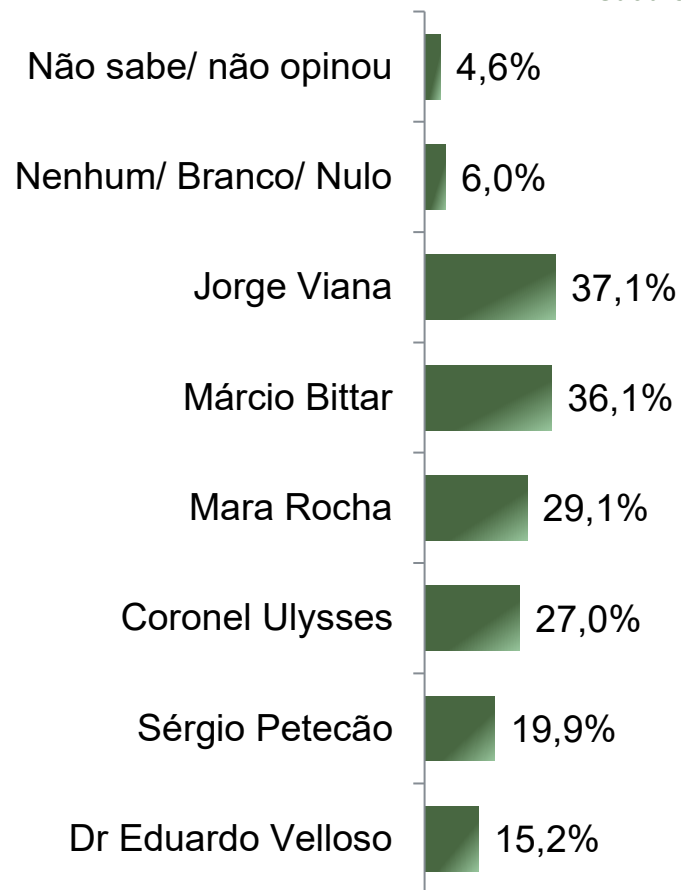
Situação Eleitoral – Senador

ESTIMULADA – RM* - Cenário 3

De acordo com a Resolução-TSE n.º 23.600/2019, essa pesquisa está registrada no Tribunal Superior Eleitoral sob o n.º AC-01182/2026 para os cargos de Governador, Senador e Deputado Federal.

24

**Cada entrevistado poderia citar até 2 (dois) candidatos*



BASE: Eleitores do Estado do Acre (1000)



De acordo com a Resolução-TSE n.º 23.600/2019, essa pesquisa está registrada no Tribunal Superior Eleitoral sob o n.º AC-01182/2026 para os cargos de Governador, Senador e Deputado Federal.

Situação Eleitoral – Senador

ESTIMULADA – RM* - Cenário 3

**Cada entrevistado poderia citar até 2 (dois) candidatos*

	Não sabe/ não opinou	Nenhum/ Branco/ Nulo	Jorge Viana	Márcio Bittar	Mara Rocha	Coronel Ulysses	Sérgio Petecão	Dr Eduardo Velloso
Masculino	4,4%	5,6%	35,3%	41,1%	30,5%	27,2%	21,0%	12,2%
Feminino	4,8%	6,4%	38,8%	31,5%	27,8%	26,8%	18,9%	18,0%
De 16 a 24 anos	5,8%	3,2%	34,9%	37,6%	31,2%	30,7%	24,9%	13,2%
De 25 a 34 anos	3,9%	8,3%	35,4%	35,8%	25,8%	28,8%	23,1%	12,7%
De 35 a 44 anos	5,0%	6,4%	36,6%	34,2%	32,2%	27,2%	14,9%	17,3%
De 45 a 59 anos	3,5%	5,6%	42,4%	32,5%	29,9%	25,5%	17,7%	16,0%
60 anos ou mais	5,4%	6,0%	34,9%	43,0%	26,2%	21,5%	18,8%	17,4%
Ensino Fundamental	4,3%	5,9%	40,3%	37,1%	29,0%	24,7%	21,0%	13,7%
Ensino Médio	4,7%	5,5%	32,3%	37,6%	29,4%	31,3%	18,7%	15,4%
Ensino Superior	4,9%	7,1%	40,3%	31,9%	28,8%	23,0%	20,4%	17,3%
PEA	3,5%	6,3%	36,7%	35,3%	30,8%	28,0%	19,3%	15,5%
Não PEA	6,3%	5,5%	37,7%	37,5%	26,4%	25,3%	20,8%	14,8%
<i>Nos últimos 10 dias, o(a) Sr(a) participou de alguma celebração religiosa, como missa, culto ou outro tipo de cerimônia da sua religião?</i>								
Não	4,3%	5,8%	41,8%	34,0%	30,7%	22,4%	19,8%	15,4%
Sim	4,9%	6,2%	32,7%	38,1%	27,6%	31,3%	20,0%	15,0%



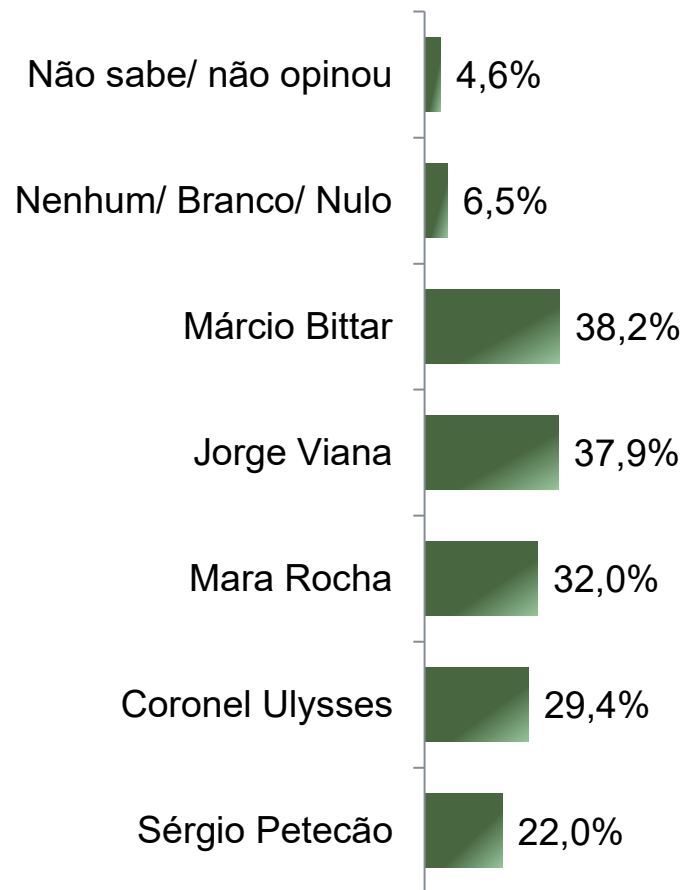
Situação Eleitoral – Senador

ESTIMULADA – RM* - Cenário 4

De acordo com a Resolução-TSE n.º 23.600/2019, essa pesquisa está registrada no Tribunal Superior Eleitoral sob o n.º AC-01182/2026 para os cargos de Governador, Senador e Deputado Federal.

26

**Cada entrevistado poderia citar até 2 (dois) candidatos*



BASE: Eleitores do Estado do Acre (1000)



Situação Eleitoral – Senador

ESTIMULADA – RM* - Cenário 4

De acordo com a Resolução-TSE n.º 23.600/2019, essa pesquisa está registrada no Tribunal Superior Eleitoral sob o n.º AC-01182/2026 para os cargos de Governador, Senador e Deputado Federal.

27

**Cada entrevistado poderia citar até 2 (dois) candidatos*

	Não sabe/ não opinou	Nenhum/ Branco/ Nulo	Márcio Bittar	Jorge Viana	Mara Rocha	Coronel Ulysses	Sérgio Petecão
Masculino	4,1%	6,2%	42,7%	35,7%	33,4%	30,1%	22,8%
Feminino	5,0%	6,8%	34,0%	40,0%	30,7%	28,8%	21,2%
De 16 a 24 anos	5,8%	3,2%	38,6%	36,0%	34,4%	33,3%	27,0%
De 25 a 34 anos	3,9%	8,7%	37,1%	35,4%	27,9%	32,3%	25,3%
De 35 a 44 anos	5,0%	7,4%	37,6%	37,6%	35,1%	30,2%	16,8%
De 45 a 59 anos	3,5%	5,6%	35,1%	43,3%	32,5%	27,3%	19,9%
60 anos ou mais	5,4%	7,4%	45,0%	36,2%	30,2%	22,1%	20,8%
Ensino Fundamental	4,3%	5,9%	39,5%	40,6%	33,1%	25,3%	22,3%
Ensino Médio	4,7%	6,5%	39,8%	32,8%	31,3%	35,8%	20,6%
Ensino Superior	4,9%	7,5%	33,2%	42,5%	31,4%	24,8%	23,9%
PEA	3,4%	7,1%	37,7%	37,8%	33,3%	30,4%	21,7%
Não PEA	6,6%	5,5%	39,1%	38,0%	29,8%	27,7%	22,4%
<i>Nos últimos 10 dias, o(a) Sr(a) participou de alguma celebração religiosa, como missa, culto ou outro tipo de cerimônia da sua religião?</i>							
Não	4,3%	6,4%	35,6%	42,8%	33,7%	25,1%	22,2%
Sim	4,9%	6,6%	40,7%	33,3%	30,4%	33,5%	21,8%



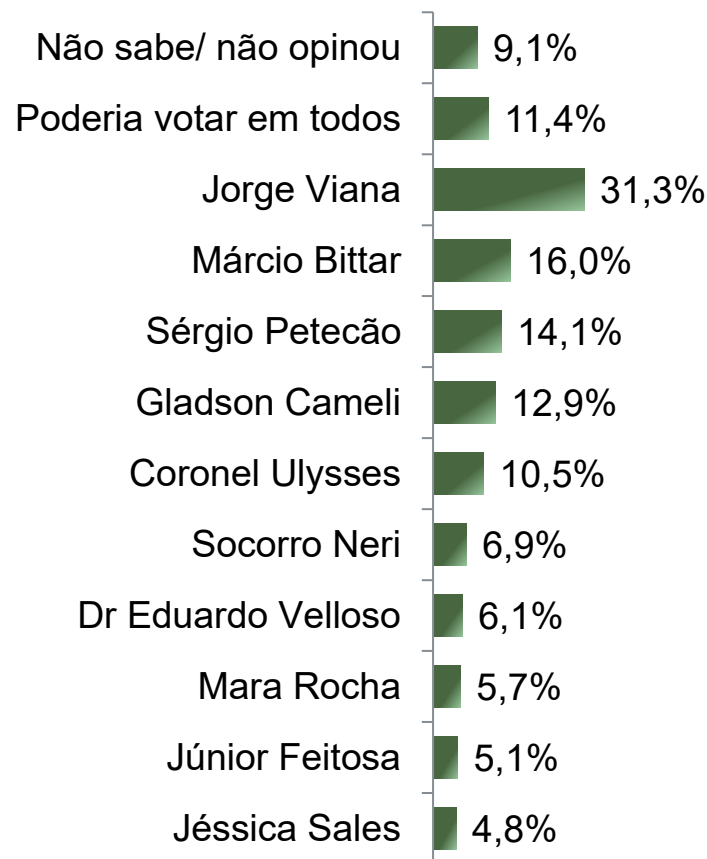
Rejeição Eleitoral – Senador

ESTIMULADA – RM*

De acordo com a Resolução-TSE n.º 23.600/2019, essa pesquisa está registrada no Tribunal Superior Eleitoral sob o n.º AC-01182/2026 para os cargos de Governador, Senador e Deputado Federal.

28

**Cada entrevistado poderia citar mais de 1 (um) candidato*



BASE: Eleitores do Estado do Acre (1000)



Rejeição Eleitoral – Senador

ESTIMULADA – RM*

De acordo com a Resolução-TSE n.º 23.600/2019, essa pesquisa está registrada no Tribunal Superior Eleitoral sob o n.º AC-01182/2026 para os cargos de Governador, Senador e Deputado Federal.

29

**Cada entrevistado poderia citar mais de 1 (um) candidato*

	Não sabe/ não opinou	Poderia votar em todos	Jorge Viana	Márcio Bittar	Sérgio Petecão	Gladson Cameli	Coronel Ulysses	Socorro Neri	Dr Eduardo Velloso	Mara Rocha	Júnior Feitosa	Jéssica Sales
Masculino	7,3%	11,6%	35,5%	15,6%	12,7%	13,1%	11,2%	8,1%	5,6%	5,4%	4,4%	5,4%
Feminino	10,8%	11,2%	27,4%	16,4%	15,4%	12,7%	9,8%	5,8%	6,6%	6,0%	5,8%	4,2%
De 16 a 24 anos	9,5%	7,4%	31,7%	11,1%	15,9%	11,1%	11,1%	8,5%	4,8%	5,3%	5,3%	2,6%
De 25 a 34 anos	7,9%	11,4%	31,0%	15,3%	12,7%	12,7%	10,9%	6,6%	8,3%	7,4%	5,7%	7,0%
De 35 a 44 anos	7,9%	11,4%	35,1%	16,8%	9,9%	13,4%	10,4%	5,4%	5,0%	5,0%	3,5%	4,5%
De 45 a 59 anos	9,1%	13,9%	28,1%	22,5%	15,6%	14,3%	11,3%	5,2%	6,9%	6,5%	6,5%	5,2%
60 anos ou mais	12,1%	12,8%	30,9%	12,1%	17,4%	12,8%	8,1%	10,1%	4,7%	3,4%	4,0%	4,0%
Ensino Fundamental	12,1%	11,6%	28,2%	12,6%	13,2%	15,1%	11,6%	7,0%	7,3%	5,4%	5,6%	4,8%
Ensino Médio	8,5%	13,4%	34,3%	13,2%	13,9%	8,5%	9,0%	7,0%	5,2%	5,5%	4,5%	4,0%
Ensino Superior	5,3%	7,5%	31,0%	26,5%	15,9%	17,3%	11,5%	6,6%	5,8%	6,6%	5,3%	6,2%
PEA	8,5%	11,4%	32,0%	16,7%	13,8%	14,2%	11,6%	7,2%	5,8%	5,3%	4,5%	4,3%
Não PEA	10,0%	11,3%	30,1%	14,8%	14,5%	10,8%	8,7%	6,3%	6,6%	6,3%	6,1%	5,5%
Nos últimos 10 dias, o(a) Sr(a) participou de alguma celebração religiosa, como missa, culto ou outro tipo de cerimônia da sua religião?												
Não	9,7%	12,1%	28,2%	17,1%	13,2%	12,3%	11,9%	6,8%	6,2%	5,6%	4,9%	4,1%
Sim	8,6%	10,7%	34,2%	15,0%	15,0%	13,4%	9,1%	7,0%	6,0%	5,8%	5,3%	5,4%



Situação Eleitoral para Deputado Federal

De acordo com a Resolução-TSE n.º 23.600/2019, essa pesquisa está registrada no Tribunal Superior Eleitoral sob o n.º AC-01182/2026 para os cargos de Governador, Senador e Deputado Federal.



De acordo com a Resolução-TSE n.º 23.600/2019, essa pesquisa está registrada no Tribunal Superior Eleitoral sob o n.º AC-01182/2026 para os cargos de Governador, Senador e Deputado Federal.

Situação Eleitoral – Deputado Federal

ESPONTÂNEA



BASE: Eleitores do Estado do Acre (1000)

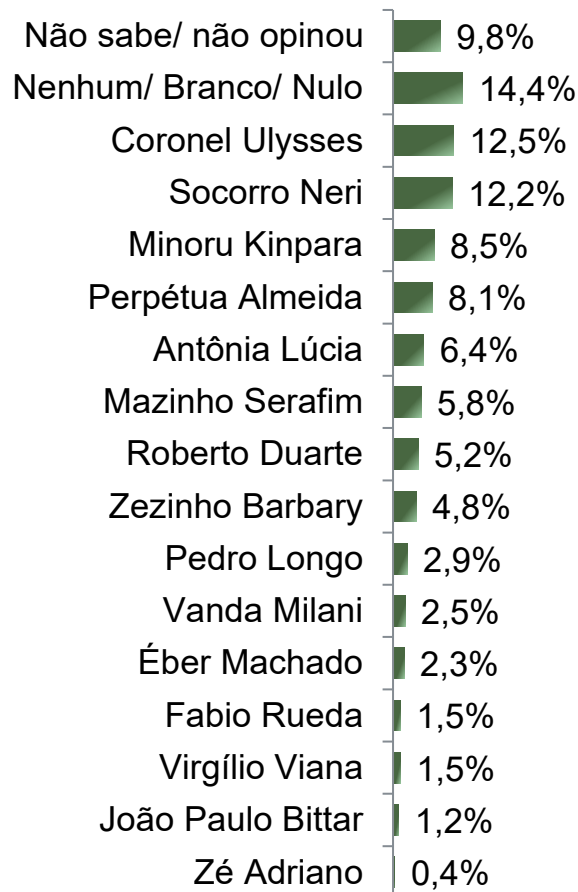


Situação Eleitoral – Deputado Federal

ESTIMULADA

De acordo com a Resolução-TSE n.º 23.600/2019, essa pesquisa está registrada no Tribunal Superior Eleitoral sob o n.º AC-01182/2026 para os cargos de Governador, Senador e Deputado Federal.

32



BASE: Eleitores do Estado do Acre (1000)



De acordo com a Resolução-TSE n.º 23.600/2019, essa pesquisa está registrada no Tribunal Superior Eleitoral sob o n.º AC-01182/2026 para os cargos de Governador, Senador e Deputado Federal.

Situação Eleitoral – Deputado Federal

ESTIMULADA

	Não sabe/ não opinou	Nenhum/ Branco/ Nulo	Coronel Ulysses	Socorro Neri	Minoru Kinpara	Perpétua Almeida	Antônia Lúcia	Mazinho Serafim	Roberto Duarte	Zezinho Barbary	Pedro Longo	Vanda Milani	Éber Machado	Outros candidatos
Masculino	9,1%	14,1%	13,7%	12,2%	8,9%	7,5%	7,3%	5,4%	6,2%	3,9%	2,5%	1,9%	2,1%	5,2%
Feminino	10,4%	14,7%	11,4%	12,2%	8,1%	8,7%	5,6%	6,2%	4,2%	5,6%	3,3%	3,1%	2,5%	4,1%
De 16 a 24 anos	10,1%	9,0%	12,7%	12,7%	10,1%	7,4%	7,4%	4,8%	4,2%	5,8%	3,2%	3,7%	4,2%	4,8%
De 25 a 34 anos	9,6%	15,3%	13,5%	12,2%	10,0%	6,6%	5,2%	7,9%	7,4%	4,4%	3,1%	1,3%	0,9%	2,6%
De 35 a 44 anos	9,4%	15,3%	13,9%	10,9%	9,4%	9,4%	5,4%	5,9%	5,4%	5,0%	2,0%	2,5%	3,0%	2,5%
De 45 a 59 anos	10,0%	15,6%	11,3%	13,4%	7,4%	8,2%	6,5%	5,6%	3,0%	5,2%	3,5%	2,2%	1,7%	6,5%
60 anos ou mais	10,1%	16,8%	10,7%	11,4%	4,7%	9,4%	8,1%	4,0%	6,0%	3,4%	2,7%	3,4%	2,0%	7,4%
Ensino Fundamental	10,8%	13,7%	12,4%	8,9%	5,4%	9,4%	10,2%	7,5%	5,1%	4,0%	3,0%	2,7%	2,4%	4,6%
Ensino Médio	10,2%	12,9%	13,9%	11,4%	10,4%	7,0%	5,2%	5,7%	5,5%	4,7%	2,7%	2,2%	3,0%	5,0%
Ensino Superior	7,5%	18,1%	10,2%	19,0%	10,2%	8,0%	2,2%	3,1%	4,9%	6,2%	3,1%	2,7%	0,9%	4,0%
PEA	9,5%	14,3%	12,9%	11,9%	9,3%	8,1%	5,6%	5,6%	5,8%	4,5%	2,7%	2,1%	2,9%	4,7%
Não PEA	10,3%	14,5%	11,9%	12,7%	7,1%	8,2%	7,7%	6,1%	4,2%	5,3%	3,2%	3,2%	1,3%	4,5%
Nos últimos 10 dias, o(a) Sr(a) participou de alguma celebração religiosa, como missa, culto ou outro tipo de cerimônia da sua religião?														
Não	9,7%	12,6%	9,9%	13,4%	9,3%	10,1%	6,0%	5,6%	6,8%	4,1%	2,5%	2,5%	2,5%	5,3%
Sim	9,9%	16,1%	15,0%	11,1%	7,8%	6,2%	6,8%	6,0%	3,7%	5,4%	3,3%	2,5%	2,1%	3,9%



Avaliação da Administração Estadual

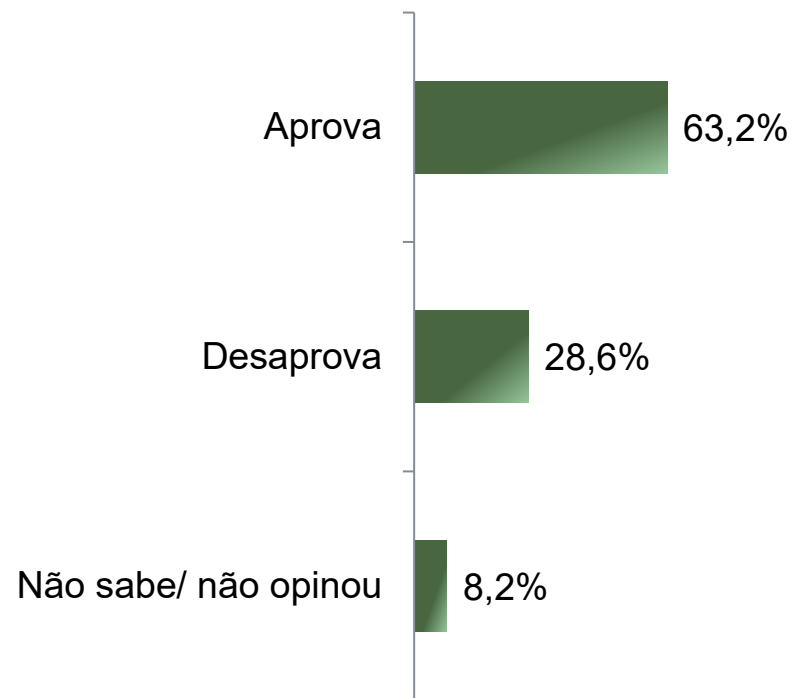
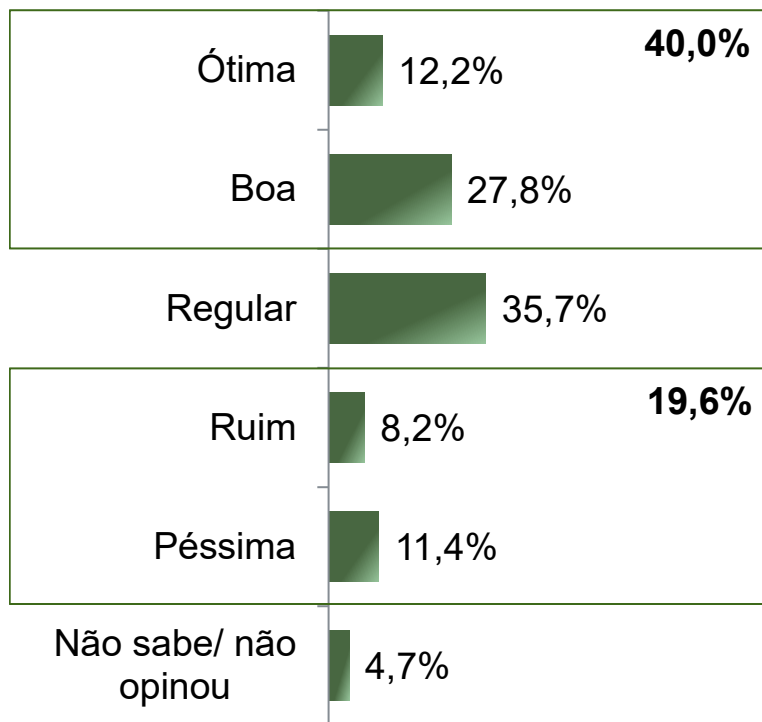
De acordo com a Resolução-TSE n.º 23.600/2019, essa pesquisa está registrada no Tribunal Superior Eleitoral sob o n.º AC-01182/2026 para os cargos de Governador, Senador e Deputado Federal.



Avaliação e Aprovação da administração da Governadora Mailza Assis

ESTIMULADA

De acordo com a Resolução-TSE n.º 23.600/2019, essa pesquisa está registrada no Tribunal Superior Eleitoral sob o n.º AC-01182/2026 para os cargos de Governador, Senador e Deputado Federal.



BASE: Eleitores do Estado do Acre (1000)



Aprovação da administração da Governadora Mailza Assis

ESTIMULADA

De acordo com a Resolução-TSE n.º 23.600/2019, essa pesquisa está registrada no Tribunal Superior Eleitoral sob o n.º AC-01182/2026 para os cargos de Governador, Senador e Deputado Federal.

36

	Aprova	Desaprova	Não sabe/ não opinou
Masculino	61,2%	31,3%	7,5%
Feminino	65,1%	26,1%	8,9%
De 16 a 24 anos	63,5%	27,0%	9,5%
De 25 a 34 anos	61,1%	32,3%	6,6%
De 35 a 44 anos	65,3%	27,2%	7,4%
De 45 a 59 anos	61,5%	29,4%	9,1%
60 anos ou mais	65,8%	25,5%	8,7%
Ensino Fundamental	62,9%	26,6%	10,5%
Ensino Médio	66,9%	26,6%	6,5%
Ensino Superior	57,1%	35,4%	7,5%
PEA	62,0%	30,6%	7,4%
Não PEA	65,2%	25,3%	9,5%
<i>Nos últimos 10 dias, o(a) Sr(a) participou de alguma celebração religiosa, como missa, culto ou outro tipo de cerimônia da sua religião?</i>			
Não	63,0%	29,6%	7,4%
Sim	63,4%	27,6%	8,9%



De acordo com a Resolução-TSE n.º 23.600/2019, essa pesquisa está registrada no Tribunal Superior Eleitoral sob o n.º AC-01182/2026 para os cargos de Governador, Senador e Deputado Federal.



Obrigado pela atenção!