



Pesquisa de Opinião Pública Município de Curitiba

Account Manager: Murilo Hidalgo

Metodologia



Metodologia

Curitiba, 29 de maio de 2026

Objetivo	▶ Pesquisa de opinião pública realizada no Município de Curitiba com o objetivo de consultar a população sobre a avaliação da administração Municipal.
Abrangência	▶ Município de Curitiba.
Coleta de dados	▶ Coleta de dados realizada através de entrevistas pessoais, entre os dias 25 e 28 de maio de 2026.
Amostragem	▶ A amostra é representativa da população da área pesquisada e foi selecionada em duas etapas. Na primeira etapa realizou-se um sorteio probabilístico das localidades onde as entrevistas foram realizadas através do método PPT (Probabilidade Proporcional ao Tamanho), considerando a população residente nas localidades como base para essa seleção. Na segunda etapa, a seleção dentro da localidade, foi feita utilizando-se quotas amostrais proporcionais, em função das seguintes variáveis: gênero, faixa etária, escolaridade e nível econômico.
Tamanho da Amostra e Margem de Erro	▶ Para a realização desta pesquisa foi utilizada uma amostra de 800 habitantes. Tal amostra representativa do município de Curitiba atinge um grau de confiança de 95,0% para uma margem estimada de erro de aproximadamente 3,5 pontos percentuais para os resultados gerais.
Auditoria e Qualidade	▶ As entrevistas foram realizadas por uma equipe de entrevistadores e supervisores devidamente qualificada pelo Instituto Paraná Pesquisas, com experiência e treinamento em pesquisas de opinião pública. No decorrer do trabalho de coleta de dados, os questionários aplicados, foram auditados em no mínimo 30% (trinta por cento) para verificação quanto ao cuidado na sua aplicação, bem como a adequação do entrevistado às variáveis das quotas amostrais isto é, no mínimo 240 entrevistas foram verificadas pela equipe de supervisores do Instituto Paraná Pesquisas.

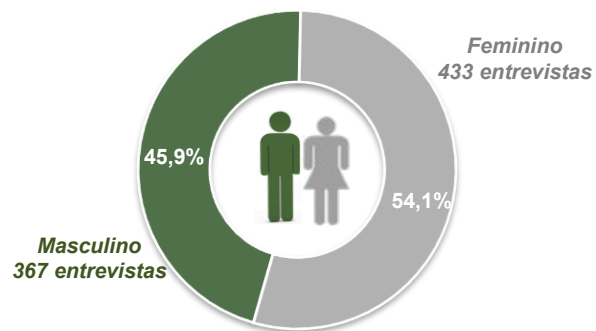


Perfil da Amostra



Perfil da Amostra

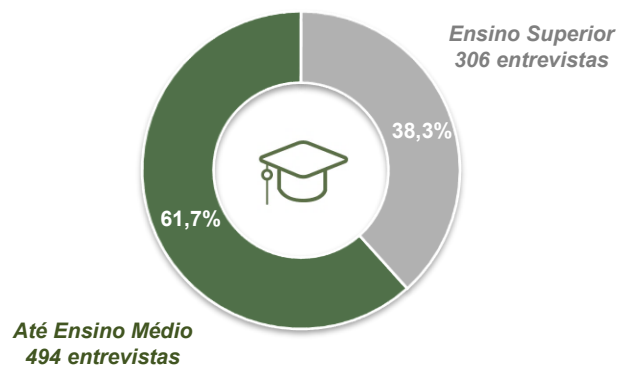
Gênero:



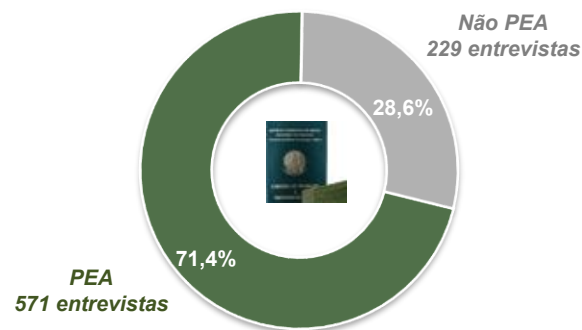
Faixa Etária:



Escolaridade:



Nível Econômico:



BASE: Habitantes do Município de Curitiba (800)



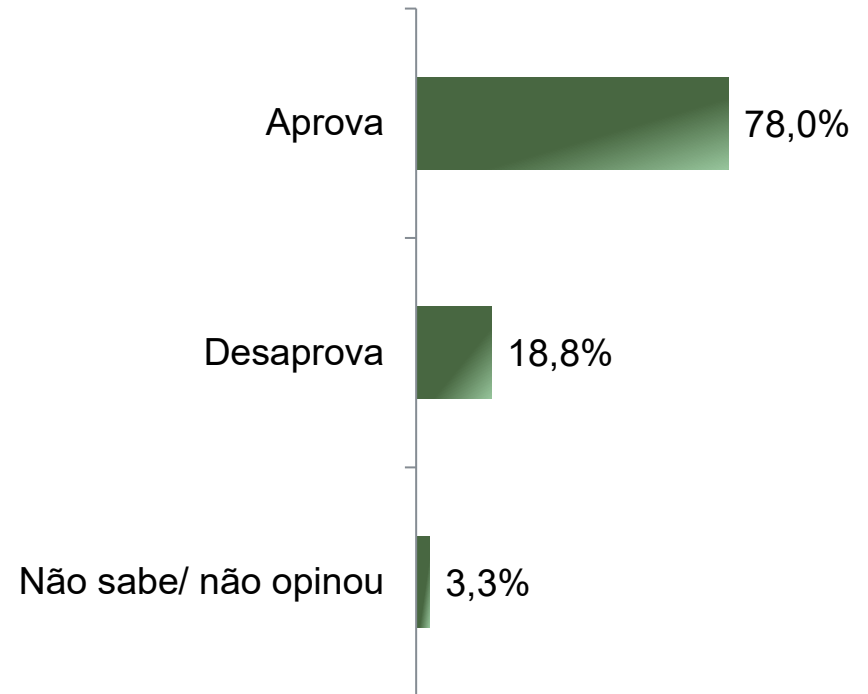
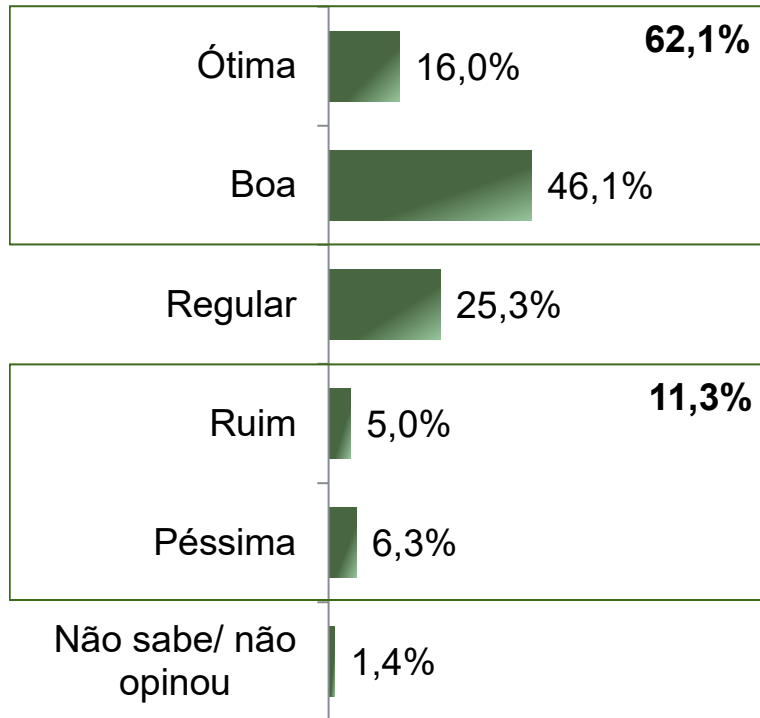
Avaliação da Administração Municipal



Avaliação e Aprovação da administração do Prefeito Eduardo Pimentel

ESTIMULADA

7



BASE: Habitantes do Município de Curitiba (800)



Avaliação e Aprovação da administração do Prefeito Eduardo Pimentel

COMPARATIVO

	Abril 2025	Agosto 2025	Dezembro 2025	Maio 2026
Ótima	14,8%	16,9%	17,2%	16,0%
Boa	48,3%	47,5%	47,2%	46,1%
Regular	26,2%	24,3%	24,6%	25,3%
Ruim	5,1%	4,5%	4,2%	5,0%
Péssima	3,7%	5,2%	4,9%	6,3%
Não sabe/ não opinou	2,0%	1,6%	2,0%	1,4%
Aprovação				
Aprova	81,0%	80,5%	80,8%	78,0%
Desaprova	14,7%	17,1%	16,3%	18,8%
Não sabe/ não opinou	4,3%	2,4%	2,9%	3,3%

BASE: Habitantes do Município de Curitiba



Aprovação da administração do Prefeito Eduardo Pimentel

ESTIMULADA

	Aprova	Desaprova	Não sabe/ não opinou
Masculino	77,4%	18,5%	4,1%
Feminino	78,5%	18,9%	2,5%
De 16 a 24 anos	81,9%	15,7%	2,4%
De 25 a 34 anos	78,2%	19,7%	2,1%
De 35 a 44 anos	79,2%	16,4%	4,4%
De 45 a 59 anos	78,7%	19,4%	1,9%
60 anos ou mais	74,6%	20,5%	4,9%
Ensino Fundamental	83,3%	12,8%	3,8%
Ensino Médio	79,6%	18,3%	2,1%
Ensino Superior	73,5%	22,2%	4,2%
PEA	76,9%	19,8%	3,3%
Não PEA	80,8%	16,2%	3,1%





Obrigado pela atenção!