

De acordo com a Resolução-TSE n.º 23.600/2019, essa pesquisa está registrada no Tribunal Superior Eleitoral sob o n.º RJ-04997/2026 para os cargos de Governador e Senador.



## Pesquisa de Opinião Pública Estado do Rio de Janeiro

---

Account Manager: Murilo Hidalgo

# Metodologia

De acordo com a Resolução-TSE n.º 23.600/2019, essa pesquisa está registrada no Tribunal Superior Eleitoral sob o n.º RJ-04997/2026 para os cargos de Governador e Senador.



# Metodologia

De acordo com a Resolução-TSE n.º 23.600/2019, essa pesquisa está registrada no Tribunal Superior Eleitoral sob o n.º RJ-04997/2026 para os cargos de Governador e Senador.

3

Curitiba, 24 de abril de 2026

<b>Objetivo</b>	▶ Pesquisa de opinião pública realizada no Estado do Rio de Janeiro com o objetivo de consultar à população sobre a situação eleitoral para o Executivo Estadual e Legislativo Federal em 2026.
<b>Abrangência</b>	▶ Estado do Rio de Janeiro.
<b>Coleta de dados</b>	▶ Coleta de dados realizada através de entrevistas pessoais, domiciliares e presenciais, entre os dias 21 e 23 de abril de 2026.  A amostra é representativa do eleitorado da área pesquisada e foi selecionada em três etapas. Na primeira etapa realizou-se um sorteio probabilístico dos municípios onde as entrevistas foram realizadas através do método PPT (Probabilidade Proporcional ao Tamanho), considerando a população eleitora residente nos municípios como base para essa seleção. Na segunda etapa, fez-se um sorteio probabilístico das localidades, onde as entrevistas foram realizadas, através do método PPT (Probabilidade Proporcional ao Tamanho), tomando a população eleitora residente nas localidades como base para essa seleção. Na terceira etapa, a seleção dos entrevistados dentro da localidade, foi feita utilizando-se quotas amostrais proporcionais, em função das seguintes variáveis: gênero, faixa etária, escolaridade e renda domiciliar mensal.
<b>Tamanho da Amostra e Margem de Erro</b>	▶ Para a realização desta pesquisa foi utilizada uma amostra de 1680 eleitores em 63 municípios. Tal amostra representativa do Estado do Rio de Janeiro atinge um grau de confiança de 95,0% para uma margem estimada de erro de aproximadamente 2,4 pontos percentuais para os resultados gerais.  As entrevistas foram realizadas por uma equipe de entrevistadores e supervisores devidamente qualificada pelo Instituto Paraná Pesquisas, com experiência e treinamento em pesquisas de opinião pública. No decorrer do trabalho de coleta de dados, os questionários aplicados, foram auditados em no mínimo 30% (trinta por cento) para verificação quanto ao cuidado na sua aplicação, bem como a adequação do entrevistado às variáveis das quotas amostrais isto é, no mínimo 504 entrevistas foram verificadas pela equipe de supervisores do Instituto Paraná Pesquisas, podendo essa auditoria ser solicitada ao Instituto a qualquer momento.
<b>Auditoria e Qualidade</b>	▶



# Perfil da Amostra

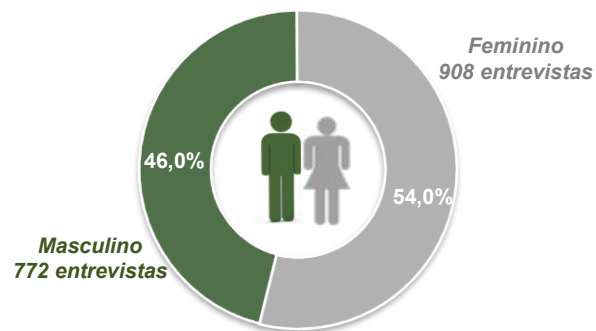
De acordo com a Resolução-TSE n.º 23.600/2019, essa pesquisa está registrada no Tribunal Superior Eleitoral sob o n.º RJ-04997/2026 para os cargos de Governador e Senador.



De acordo com a Resolução-TSE n.º 23.600/2019, essa pesquisa está registrada no Tribunal Superior Eleitoral sob o n.º RJ-04997/2026 para os cargos de Governador e Senador.

# Perfil da Amostra

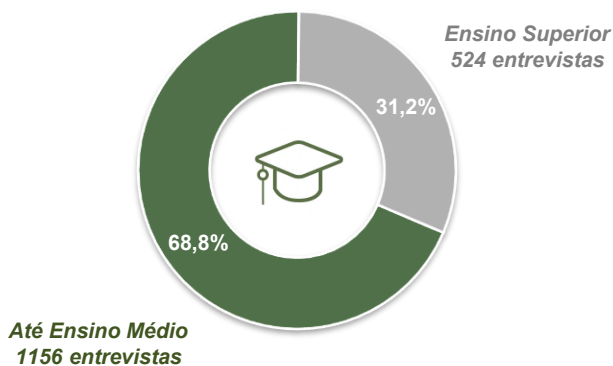
## Gênero:



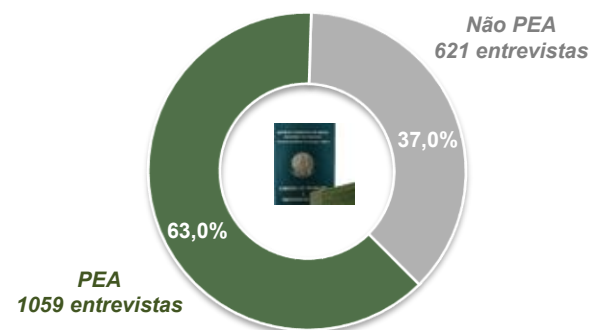
## Faixa Etária:



## Escolaridade:



## Nível Econômico:



BASE: Eleitores do Estado do Rio de Janeiro (1680)



# Situação Eleitoral para o Executivo Estadual

De acordo com a Resolução-TSE n.º 23.600/2019, essa pesquisa está registrada no Tribunal Superior Eleitoral sob o n.º RJ-04997/2026 para os cargos de Governador e Senador.



# Situação Eleitoral – Governador

## ESPONTÂNEA

De acordo com a Resolução-TSE n.º 23.600/2019, essa pesquisa está registrada no Tribunal Superior Eleitoral sob o n.º RJ-04997/2026 para os cargos de Governador e Senador.

7



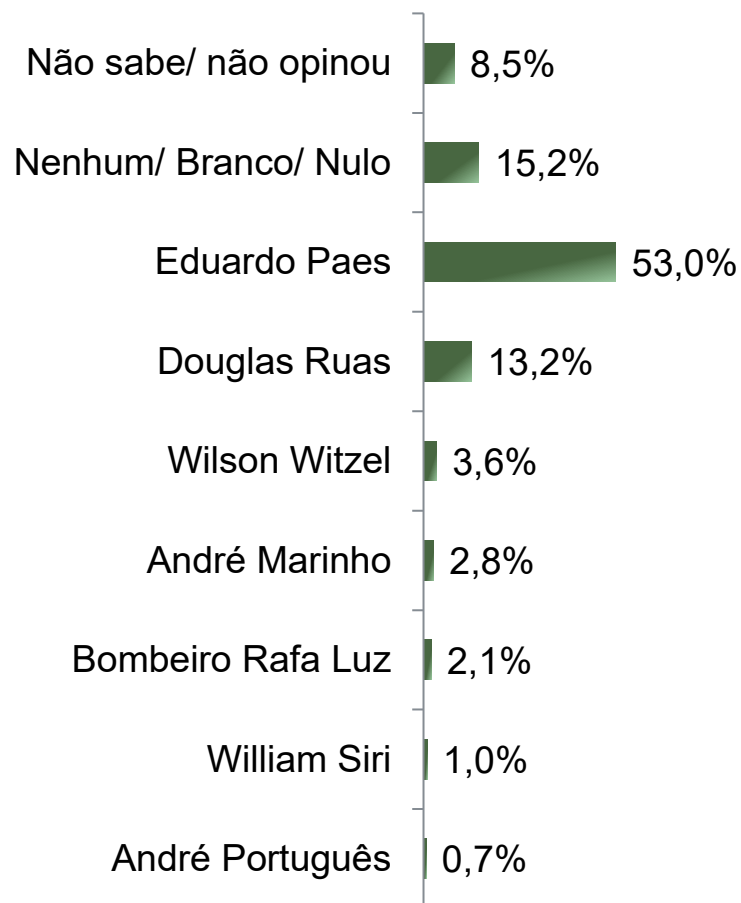
BASE: Eleitores do Estado do Rio de Janeiro (1680)



De acordo com a Resolução-TSE n.º 23.600/2019, essa pesquisa está registrada no Tribunal Superior Eleitoral sob o n.º RJ-04997/2026 para os cargos de Governador e Senador.

# Situação Eleitoral – Governador

## ESTIMULADA – Cenário 1



BASE: Eleitores do Estado do Rio de Janeiro (1680)



De acordo com a Resolução-TSE n.º 23.600/2019, essa pesquisa está registrada no Tribunal Superior Eleitoral sob o n.º RJ-04997/2026 para os cargos de Governador e Senador.

# Situação Eleitoral – Governador

## ESTIMULADA – Cenário 1

	Não sabe/ não opinou	Nenhum/ Branco/ Nulo	Eduardo Paes	Douglas Ruas	Wilson Witzel	André Marinho	Bombeiro Rafa Luz	William Siri	André Português
Masculino	7,6%	15,7%	48,6%	15,4%	4,7%	3,5%	2,2%	1,6%	0,8%
Feminino	9,1%	14,8%	56,8%	11,2%	2,8%	2,2%	2,0%	0,4%	0,7%
De 16 a 24 anos	10,6%	13,5%	57,1%	9,4%	1,8%	4,1%	0,6%	1,2%	1,8%
De 25 a 34 anos	7,3%	14,5%	53,8%	13,5%	5,0%	2,6%	1,7%	0,7%	1,0%
De 35 a 44 anos	8,1%	13,8%	52,2%	14,4%	4,1%	2,8%	2,8%	1,6%	0,3%
De 45 a 59 anos	7,7%	15,8%	48,3%	16,3%	3,6%	3,3%	2,9%	1,4%	0,7%
60 anos ou mais	9,4%	16,6%	55,9%	10,7%	3,2%	1,9%	1,7%	0,2%	0,4%
Ensino Fundamental	8,8%	14,5%	55,3%	12,3%	3,1%	2,7%	1,8%	0,8%	0,8%
Ensino Médio	8,9%	15,4%	52,6%	13,2%	3,6%	2,6%	2,8%	0,5%	0,5%
Ensino Superior	7,6%	15,6%	51,3%	13,9%	4,2%	3,1%	1,5%	1,7%	1,0%
PEA	8,8%	14,7%	51,8%	13,7%	3,5%	3,1%	2,3%	1,4%	0,7%
Não PEA	7,9%	15,9%	55,1%	12,2%	3,9%	2,3%	1,8%	0,2%	0,8%
<b><i>Nos últimos 10 dias, o(a) Sr(a) participou de alguma celebração religiosa, como missa, culto ou outro tipo de cerimônia da sua religião?</i></b>									
Não	8,9%	14,4%	57,4%	10,8%	3,3%	2,2%	1,5%	0,8%	0,8%
Sim	7,9%	16,1%	47,8%	16,0%	4,1%	3,5%	2,8%	1,2%	0,7%

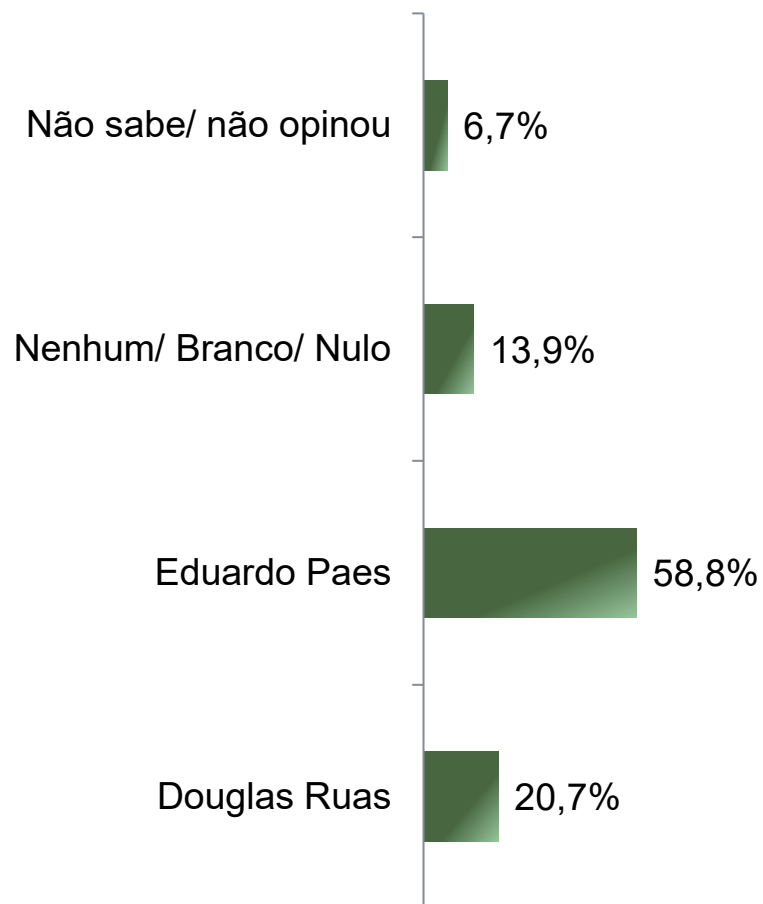


# Situação Eleitoral – Governador

## ESTIMULADA – Cenário 2

De acordo com a Resolução-TSE n.º 23.600/2019, essa pesquisa está registrada no Tribunal Superior Eleitoral sob o n.º RJ-04997/2026 para os cargos de Governador e Senador.

10



BASE: Eleitores do Estado do Rio de Janeiro (1680)



# Situação Eleitoral – Governador

## ESTIMULADA – Cenário 2

De acordo com a Resolução-TSE n.º 23.600/2019, essa pesquisa está registrada no Tribunal Superior Eleitoral sob o n.º RJ-04997/2026 para os cargos de Governador e Senador.

11

	Não sabe/ não opinou	Nenhum/ Branco/ Nulo	Eduardo Paes	Douglas Ruas
Masculino	4,9%	15,4%	54,9%	24,7%
Feminino	8,1%	12,6%	62,1%	17,2%
De 16 a 24 anos	8,2%	12,4%	63,5%	15,9%
De 25 a 34 anos	7,9%	12,5%	60,4%	19,1%
De 35 a 44 anos	5,9%	12,8%	57,2%	24,1%
De 45 a 59 anos	6,5%	15,1%	54,3%	24,2%
60 anos ou mais	6,0%	14,9%	61,2%	17,9%
Ensino Fundamental	6,6%	12,5%	62,5%	18,4%
Ensino Médio	7,1%	14,3%	58,5%	20,0%
Ensino Superior	6,1%	14,7%	55,5%	23,7%
PEA	7,1%	13,3%	57,6%	22,0%
Não PEA	6,0%	14,8%	60,9%	18,4%
<b><i>Nos últimos 10 dias, o(a) Sr(a) participou de alguma celebração religiosa, como missa, culto ou outro tipo de cerimônia da sua religião?</i></b>				
Não	7,0%	13,5%	62,2%	17,3%
Sim	6,3%	14,3%	54,8%	24,6%

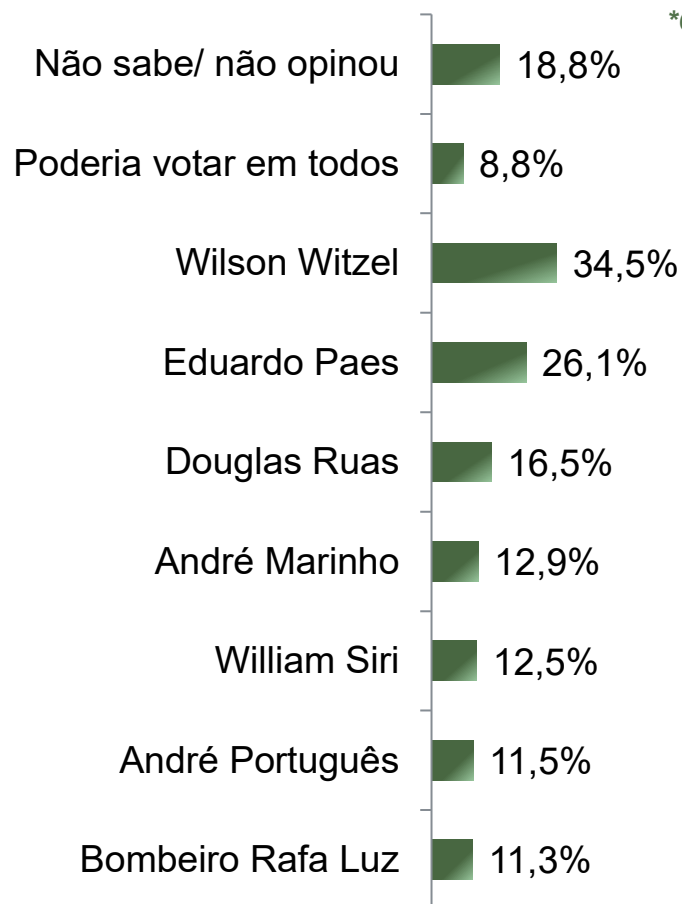


De acordo com a Resolução-TSE n.º 23.600/2019, essa pesquisa está registrada no Tribunal Superior Eleitoral sob o n.º RJ-04997/2026 para os cargos de Governador e Senador.

12

# Rejeição Eleitoral – Governador

## ESTIMULADA – RM\*



BASE: Eleitores do Estado do Rio de Janeiro (1680)



De acordo com a Resolução-TSE n.º 23.600/2019, essa pesquisa está registrada no Tribunal Superior Eleitoral sob o n.º RJ-04997/2026 para os cargos de Governador e Senador.

13

# Rejeição Eleitoral – Governador

## ESTIMULADA – RM\*

\*Cada entrevistado poderia citar mais de 1 (um) candidato

	Não sabe/ não opinou	Poderia votar em todos	Wilson Witzel	Eduardo Paes	Douglas Ruas	André Marinho	William Siri	André Português	Bombeiro Rafa Luz
Masculino	12,8%	7,9%	36,9%	30,6%	18,1%	14,4%	14,0%	11,4%	11,9%
Feminino	23,9%	9,5%	32,4%	22,2%	15,2%	11,6%	11,2%	11,7%	10,7%
De 16 a 24 anos	17,6%	8,2%	26,5%	23,5%	10,6%	11,2%	10,6%	7,1%	7,6%
De 25 a 34 anos	15,8%	8,6%	34,0%	25,4%	14,9%	10,6%	10,2%	8,6%	8,6%
De 35 a 44 anos	18,8%	6,9%	37,2%	27,2%	14,7%	9,7%	9,7%	9,7%	8,1%
De 45 a 59 anos	18,7%	8,9%	37,3%	28,7%	17,9%	13,2%	13,2%	13,9%	11,7%
60 anos ou mais	21,3%	10,2%	33,3%	24,3%	19,8%	16,8%	16,0%	14,3%	16,0%
Ensino Fundamental	22,1%	8,2%	32,2%	22,7%	19,1%	14,5%	15,0%	13,7%	14,3%
Ensino Médio	20,3%	9,6%	29,7%	28,0%	13,8%	11,6%	11,5%	10,4%	10,1%
Ensino Superior	13,7%	8,2%	42,6%	27,1%	17,4%	12,8%	11,3%	10,9%	9,7%
PEA	18,1%	6,9%	36,4%	26,8%	15,8%	11,9%	11,1%	10,7%	9,4%
Não PEA	20,0%	11,9%	31,1%	24,8%	17,9%	14,5%	14,8%	13,0%	14,3%
<b>Nos últimos 10 dias, o(a) Sr(a) participou de alguma celebração religiosa, como missa, culto ou outro tipo de cerimônia da sua religião?</b>									
Não	16,9%	8,6%	35,6%	24,8%	19,2%	14,4%	13,6%	12,1%	12,3%
Sim	21,1%	8,9%	33,2%	27,7%	13,4%	11,0%	11,1%	10,9%	10,0%



# Situação Eleitoral para o Legislativo Federal

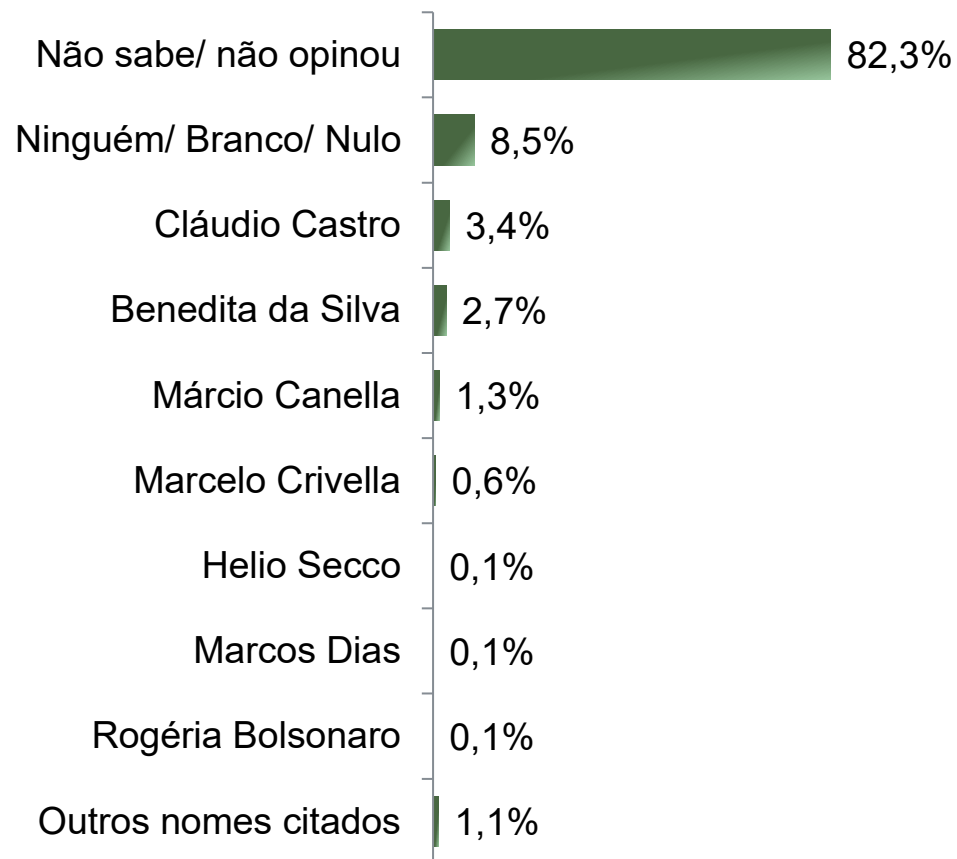
De acordo com a Resolução-TSE n.º 23.600/2019, essa pesquisa está registrada no Tribunal Superior Eleitoral sob o n.º RJ-04997/2026 para os cargos de Governador e Senador.



# Situação Eleitoral – Senador ESPONTÂNEA

De acordo com a Resolução-TSE n.º 23.600/2019, essa pesquisa está registrada no Tribunal Superior Eleitoral sob o n.º RJ-04997/2026 para os cargos de Governador e Senador.

15



BASE: Eleitores do Estado do Rio de Janeiro (1680)



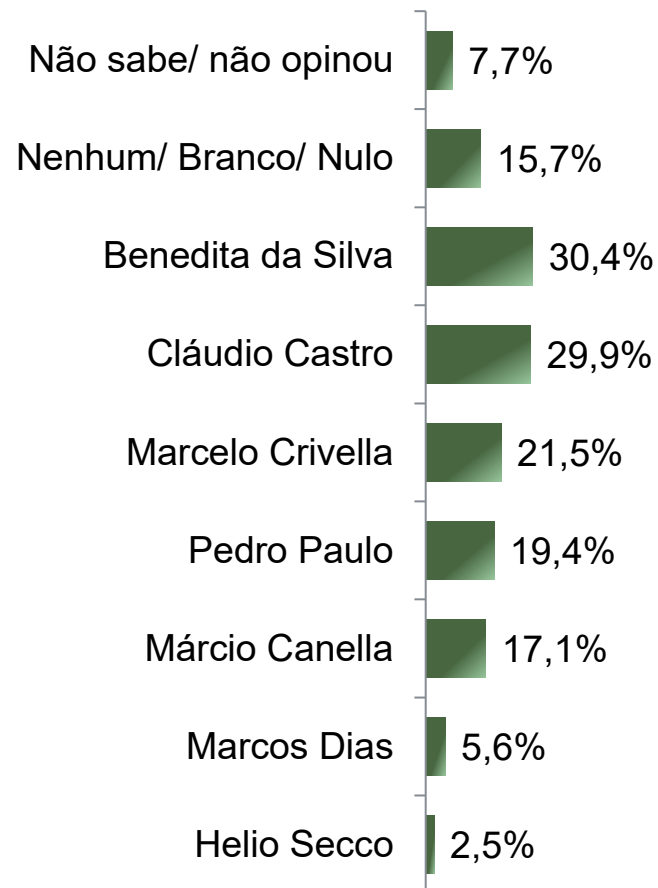
# Situação Eleitoral - Senador

## ESTIMULADA – RM\* – Cenário 1

De acordo com a Resolução-TSE n.º 23.600/2019, essa pesquisa está registrada no Tribunal Superior Eleitoral sob o n.º RJ-04997/2026 para os cargos de Governador e Senador.

16

*\*Cada entrevistado poderia citar até 2 (dois) candidatos*



BASE: Eleitores do Estado do Rio de Janeiro (1680)



# Situação Eleitoral - Senador

## ESTIMULADA – RM\* – Cenário 1

De acordo com a Resolução-TSE n.º 23.600/2019, essa pesquisa está registrada no Tribunal Superior Eleitoral sob o n.º RJ-04997/2026 para os cargos de Governador e Senador.

17

*\*Cada entrevistado poderia citar até 2 (dois) candidatos*

	Não sabe/ não opinou	Nenhum/ Branco/ Nulo	Benedita da Silva	Cláudio Castro	Marcelo Crivella	Pedro Paulo	Márcio Canella	Marcos Dias	Helio Secco
Masculino	5,8%	16,5%	24,6%	34,1%	22,8%	21,0%	20,9%	5,7%	2,8%
Feminino	9,3%	15,0%	35,4%	26,4%	20,4%	18,1%	14,0%	5,5%	2,2%
De 16 a 24 anos	10,6%	15,9%	21,2%	29,4%	17,6%	20,0%	19,4%	10,6%	4,1%
De 25 a 34 anos	8,3%	14,2%	25,7%	30,4%	19,5%	19,1%	21,1%	6,6%	1,3%
De 35 a 44 anos	5,6%	17,8%	28,7%	35,6%	21,3%	18,4%	16,6%	5,6%	2,5%
De 45 a 59 anos	7,4%	14,6%	33,0%	31,6%	22,2%	20,1%	16,0%	5,5%	3,1%
60 anos ou mais	7,9%	16,0%	35,6%	24,5%	23,7%	19,4%	15,1%	3,2%	2,1%
Ensino Fundamental	8,4%	14,1%	33,2%	26,2%	26,6%	18,2%	18,9%	5,5%	3,1%
Ensino Médio	8,2%	15,8%	26,9%	33,7%	22,8%	17,2%	16,9%	5,4%	3,0%
Ensino Superior	6,3%	17,0%	32,1%	29,0%	14,9%	23,3%	15,6%	5,9%	1,3%
PEA	6,8%	16,0%	29,0%	32,3%	21,0%	20,3%	18,1%	6,1%	2,7%
Não PEA	9,2%	15,1%	32,9%	25,9%	22,4%	17,9%	15,5%	4,7%	2,1%
<b>Nos últimos 10 dias, o(a) Sr(a) participou de alguma celebração religiosa, como missa, culto ou outro tipo de cerimônia da sua religião?</b>									
Não	7,2%	14,7%	33,5%	28,2%	20,2%	20,1%	16,9%	6,4%	2,7%
Sim	8,3%	16,8%	26,7%	32,0%	23,1%	18,6%	17,4%	4,6%	2,2%



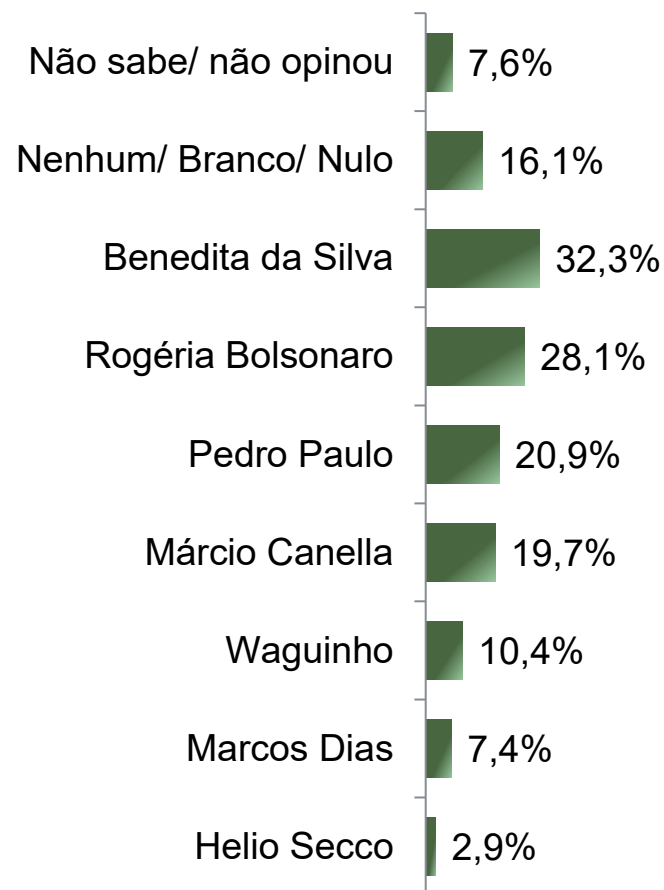
# Situação Eleitoral - Senador

## ESTIMULADA – RM\* – Cenário 2

De acordo com a Resolução-TSE n.º 23.600/2019, essa pesquisa está registrada no Tribunal Superior Eleitoral sob o n.º RJ-04997/2026 para os cargos de Governador e Senador.

18

*\*Cada entrevistado poderia citar até 2 (dois) candidatos*



BASE: Eleitores do Estado do Rio de Janeiro (1680)



# Situação Eleitoral - Senador

## ESTIMULADA – RM\* – Cenário 2

De acordo com a Resolução-TSE n.º 23.600/2019, essa pesquisa está registrada no Tribunal Superior Eleitoral sob o n.º RJ-04997/2026 para os cargos de Governador e Senador.

19

*\*Cada entrevistado poderia citar até 2 (dois) candidatos*

	Não sabe/ não opinou	Nenhum/ Branco/ Nulo	Benedita da Silva	Rogéria Bolsonaro	Pedro Paulo	Márcio Canella	Waguinho	Marcos Dias	Helio Secco
Masculino	5,3%	17,0%	27,1%	31,0%	23,2%	23,4%	10,8%	7,3%	3,4%
Feminino	9,5%	15,3%	36,7%	25,7%	18,9%	16,5%	10,0%	7,6%	2,4%
De 16 a 24 anos	8,8%	15,3%	22,9%	26,5%	21,8%	24,1%	10,0%	12,4%	4,1%
De 25 a 34 anos	6,9%	17,2%	26,4%	26,1%	19,8%	23,8%	12,2%	9,2%	2,3%
De 35 a 44 anos	6,3%	16,9%	31,3%	32,2%	18,8%	18,8%	12,2%	7,5%	2,5%
De 45 a 59 anos	8,4%	14,1%	36,1%	28,2%	21,8%	18,2%	10,3%	6,9%	3,1%
60 anos ou mais	7,7%	16,8%	36,7%	27,1%	22,0%	17,5%	8,1%	4,9%	2,8%
Ensino Fundamental	9,8%	13,9%	35,9%	23,8%	21,1%	22,3%	11,7%	7,8%	3,9%
Ensino Médio	7,0%	16,8%	29,0%	33,2%	17,7%	19,9%	11,6%	7,8%	2,6%
Ensino Superior	6,1%	17,4%	32,6%	26,0%	24,6%	17,0%	7,4%	6,7%	2,1%
PEA	7,3%	16,1%	31,4%	28,8%	21,2%	21,2%	10,7%	8,2%	2,9%
Não PEA	8,1%	16,1%	33,8%	26,9%	20,3%	17,1%	9,8%	6,1%	2,7%
<b>Nos últimos 10 dias, o(a) Sr(a) participou de alguma celebração religiosa, como missa, culto ou outro tipo de cerimônia da sua religião?</b>									
Não	8,0%	14,7%	35,3%	24,2%	21,6%	19,6%	10,6%	8,2%	3,4%
Sim	7,1%	17,7%	28,6%	32,8%	20,1%	19,8%	10,1%	6,6%	2,2%



De acordo com a Resolução-TSE n.º 23.600/2019, essa pesquisa está registrada no Tribunal Superior Eleitoral sob o n.º RJ-04997/2026 para os cargos de Governador e Senador.



**Obrigado pela atenção!**