

De acordo com a Resolução-TSE n.º 23.600/2019, essa pesquisa está registrada no Tribunal Superior Eleitoral sob o n.º PR-06559/2026 para os cargos de Governador e Senador.



Pesquisa de Opinião Pública Estado do Paraná

Account Manager: Murilo Hidalgo

Metodologia

De acordo com a Resolução-TSE n.º 23.600/2019, essa pesquisa está registrada no Tribunal Superior Eleitoral sob o n.º PR-06559/2026 para os cargos de Governador e Senador.



De acordo com a Resolução-TSE n.º 23.600/2019, essa pesquisa está registrada no Tribunal Superior Eleitoral sob o n.º PR-06559/2026 para os cargos de Governador e Senador.

Metodologia

3

Curitiba, 13 de abril de 2026

Objetivo	▶ Pesquisa de opinião pública realizada no Estado do Paraná com o objetivo de consultar à população sobre a situação eleitoral para o Executivo Estadual e Legislativo Federal em 2026 e avaliação da administração Estadual.
Abrangência	▶ Estado do Paraná.
Coleta de dados	▶ Coleta de dados realizada através de entrevistas pessoais, domiciliares e presenciais, entre os dias 10 e 12 de abril de 2026. ▶ A amostra é representativa do eleitorado da área pesquisada e foi selecionada em três etapas. Na primeira etapa realizou-se um sorteio probabilístico dos municípios onde as entrevistas foram realizadas através do método PPT (Probabilidade Proporcional ao Tamanho), considerando a população eleitora residente nos municípios como base para essa seleção. Na segunda etapa, fez-se um sorteio probabilístico das localidades, onde as entrevistas foram realizadas, através do método PPT (Probabilidade Proporcional ao Tamanho), tomando a população eleitora residente nas localidades como base para essa seleção. Na terceira etapa, a seleção dos entrevistados dentro da localidade, foi feita utilizando-se quotas amostrais proporcionais, em função das seguintes variáveis: gênero, faixa etária, grau de escolaridade e renda domiciliar mensal.
Tamanho da Amostra e Margem de Erro	▶ Para a realização desta pesquisa foi utilizada uma amostra de 1500 eleitores em 56 municípios. Tal amostra representativa do Estado do Paraná atinge um grau de confiança de 95,0% para uma margem estimada de erro de aproximadamente 2,6 pontos percentuais para os resultados gerais. ▶ As entrevistas foram realizadas por uma equipe de entrevistadores e supervisores devidamente qualificada pelo Instituto Paraná Pesquisas, com experiência e treinamento em pesquisas de opinião pública. No decorrer do trabalho de coleta de dados, os questionários aplicados, foram auditados em no mínimo 30% (trinta por cento) para verificação quanto ao cuidado na sua aplicação, bem como a adequação do entrevistado às variáveis das quotas amostrais isto é, no mínimo 450 entrevistas foram verificadas pela equipe de supervisores do Instituto Paraná Pesquisas, podendo essa auditoria ser solicitada ao Instituto a qualquer momento.
Auditoria e Qualidade	▶



Perfil da Amostra

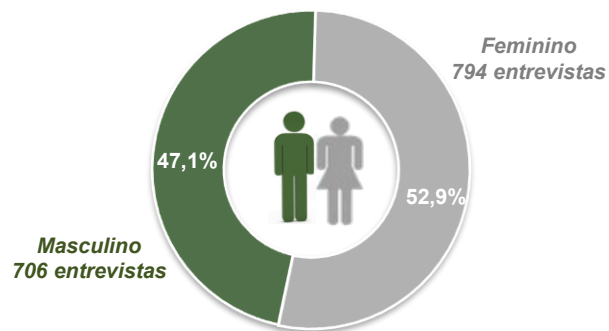
De acordo com a Resolução-TSE n.º 23.600/2019, essa pesquisa está registrada no Tribunal Superior Eleitoral sob o n.º PR-06559/2026 para os cargos de Governador e Senador.



De acordo com a Resolução-TSE n.º 23.600/2019, essa pesquisa está registrada no Tribunal Superior Eleitoral sob o n.º PR-06559/2026 para os cargos de Governador e Senador.

Perfil da Amostra

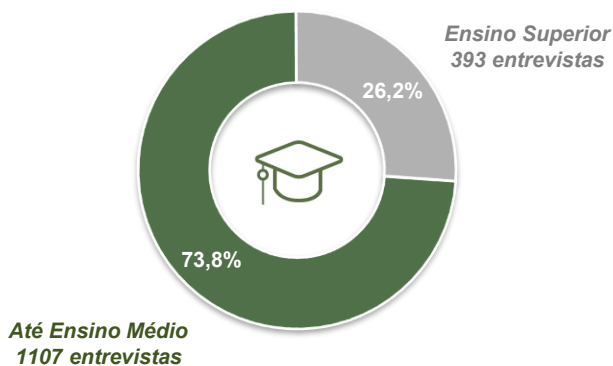
Gênero:



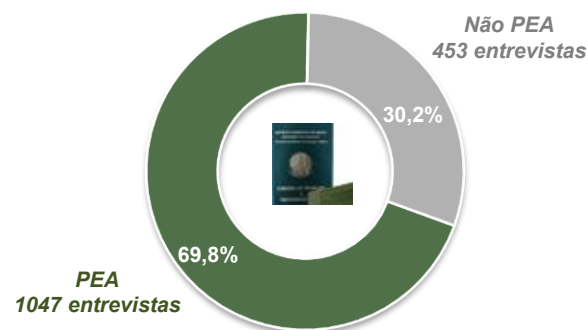
Faixa Etária:



Escolaridade:



Nível Econômico:



BASE: Eleitores do Estado do Paraná (1500)



Situação Eleitoral para o Executivo Estadual

De acordo com a Resolução-TSE n.º 23.600/2019, essa pesquisa está registrada no Tribunal Superior Eleitoral sob o n.º PR-06559/2026 para os cargos de Governador e Senador.

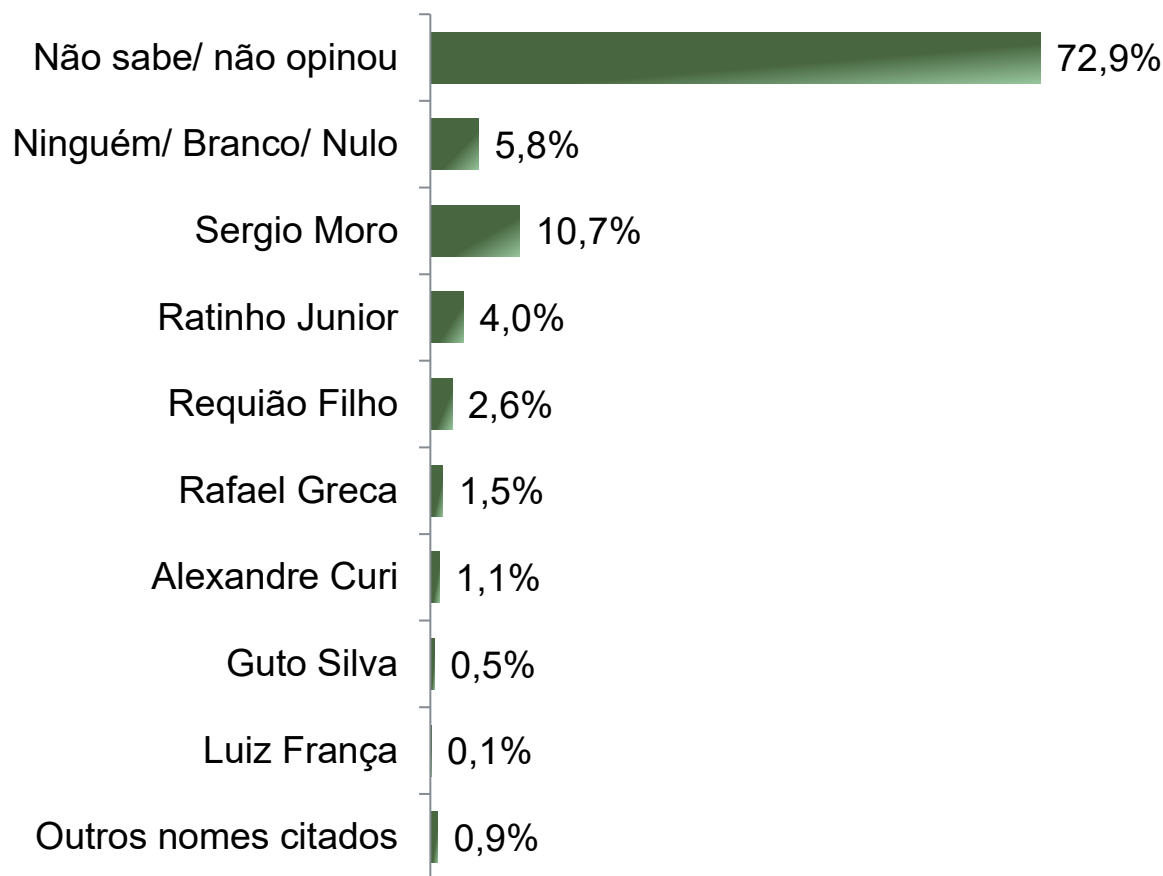


Situação Eleitoral – Governador

ESPONTÂNEA

De acordo com a Resolução-TSE n.º 23.600/2019, essa pesquisa está registrada no Tribunal Superior Eleitoral sob o n.º PR-06559/2026 para os cargos de Governador e Senador.

7



BASE: Eleitores do Estado do Paraná (1500)

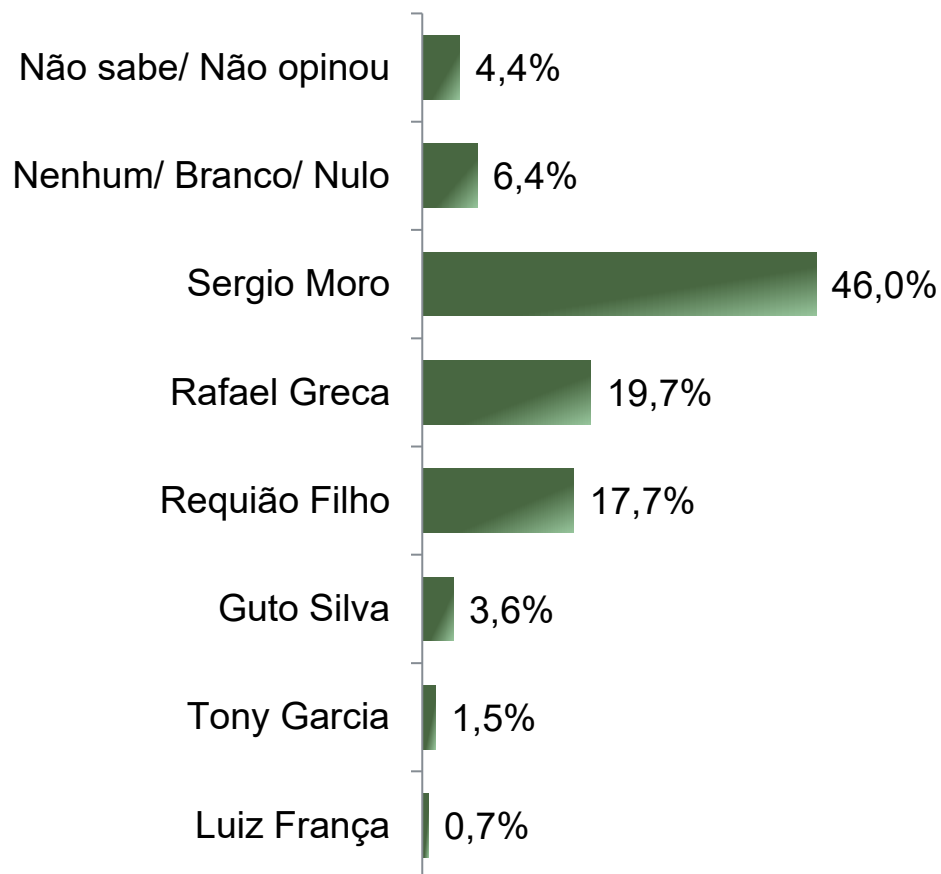


Situação Eleitoral – Governador

ESTIMULADA – Cenário 1

De acordo com a Resolução-TSE n.º 23.600/2019, essa pesquisa está registrada no Tribunal Superior Eleitoral sob o n.º PR-06559/2026 para os cargos de Governador e Senador.

8



BASE: Eleitores do Estado do Paraná (1500)



Situação Eleitoral – Governador

COMPARATIVO – Cenário 1

De acordo com a Resolução-TSE n.º 23.600/2019, essa pesquisa está registrada no Tribunal Superior Eleitoral sob o n.º PR-06559/2026 para os cargos de Governador e Senador.

	Março 2026 PR-06254/2026	Abril 2026 PR-06559/2026
Não sabe/ não opinou	4,7%	4,4%
Nenhum/ Branco/ Nulo	5,7%	6,4%
Sergio Moro	40,1%	46,0%
Rafael Greca	19,1%	19,7%
Requião Filho	20,4%	17,7%
Guto Silva	4,5%	3,6%
Tony Garcia	-	1,5%
Luiz França	0,7%	0,7%
Giacobo	4,7%	-



Situação Eleitoral – Governador

ESTIMULADA – Cenário 1

De acordo com a Resolução-TSE n.º 23.600/2019, essa pesquisa está registrada no Tribunal Superior Eleitoral sob o n.º PR-06559/2026 para os cargos de Governador e Senador.

10

	Não sabe/ Não opinou	Nenhum/ Branco/ Nulo	Sergio Moro	Rafael Greca	Requião Filho	Guto Silva	Tony Garcia	Luiz França
Masculino	2,7%	5,5%	52,7%	18,1%	14,4%	4,8%	1,3%	0,4%
Feminino	5,9%	7,2%	40,1%	21,0%	20,7%	2,5%	1,8%	0,9%
De 16 a 24 anos	4,2%	6,5%	44,6%	23,8%	14,3%	4,2%	1,2%	1,2%
De 25 a 34 anos	5,6%	7,0%	44,6%	17,9%	17,5%	5,6%	0,4%	1,4%
De 35 a 44 anos	5,6%	8,1%	46,0%	15,8%	18,9%	3,5%	1,4%	0,7%
De 45 a 59 anos	3,1%	6,4%	46,6%	18,8%	19,8%	2,8%	2,1%	0,3%
60 anos ou mais	4,0%	4,5%	47,1%	23,0%	16,3%	2,7%	2,1%	0,3%
Ensino Fundamental	4,6%	6,9%	40,9%	22,3%	19,8%	2,8%	2,5%	0,2%
Ensino Médio	4,3%	6,7%	46,4%	19,9%	17,3%	3,4%	1,3%	0,6%
Ensino Superior	4,3%	5,3%	50,9%	16,3%	16,3%	4,8%	0,8%	1,3%
PEA	4,2%	6,0%	47,9%	17,9%	17,8%	4,0%	1,2%	1,0%
Não PEA	4,9%	7,3%	41,5%	23,8%	17,7%	2,6%	2,2%	0,0%
Nos últimos 10 dias, o(a) Sr(a) participou de alguma celebração religiosa, como missa, culto ou outro tipo de cerimônia da sua religião?								
Não	5,0%	5,5%	41,5%	20,1%	21,1%	3,7%	1,8%	1,3%
Sim	3,9%	7,2%	50,0%	19,3%	14,7%	3,5%	1,3%	0,1%

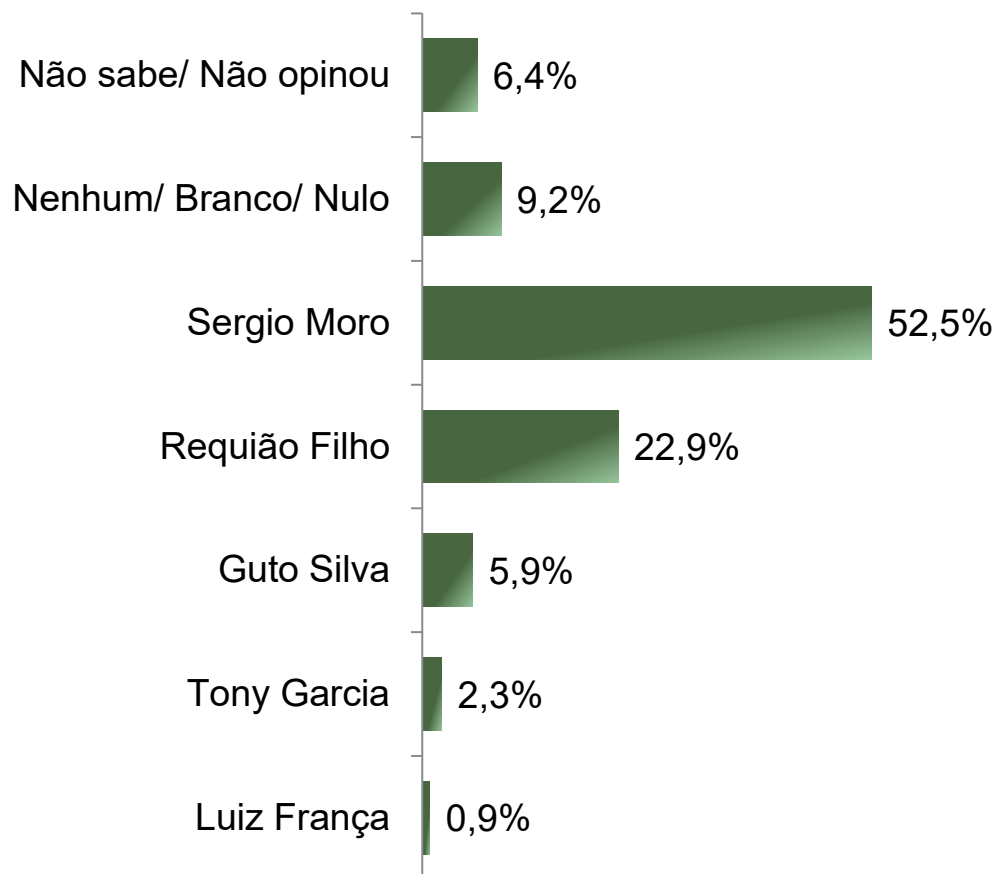


Situação Eleitoral – Governador

ESTIMULADA – Cenário 2

De acordo com a Resolução-TSE n.º 23.600/2019, essa pesquisa está registrada no Tribunal Superior Eleitoral sob o n.º PR-06559/2026 para os cargos de Governador e Senador.

11



BASE: Eleitores do Estado do Paraná (1500)



Situação Eleitoral – Governador

COMPARATIVO – Cenário 2

De acordo com a Resolução-TSE n.º 23.600/2019, essa pesquisa está registrada no Tribunal Superior Eleitoral sob o n.º PR-06559/2026 para os cargos de Governador e Senador.

	Março 2026 PR-06254/2026	Abril 2026 PR-06559/2026
Não sabe/ não opinou	6,0%	6,4%
Nenhum/ Branco/ Nulo	8,2%	9,2%
Sergio Moro	47,0%	52,5%
Requião Filho	26,0%	22,9%
Guto Silva	5,5%	5,9%
Tony Garcia	-	2,3%
Luiz França	1,3%	0,9%
Giacobo	5,9%	-



De acordo com a Resolução-TSE n.º 23.600/2019, essa pesquisa está registrada no Tribunal Superior Eleitoral sob o n.º PR-06559/2026 para os cargos de Governador e Senador.

Situação Eleitoral – Governador

ESTIMULADA – Cenário 2

13

	Não sabe/ Não opinou	Nenhum/ Branco/ Nulo	Sergio Moro	Requião Filho	Guto Silva	Tony Garcia	Luiz França
Masculino	4,2%	8,5%	59,3%	18,7%	6,1%	2,4%	0,7%
Feminino	8,3%	9,8%	46,3%	26,6%	5,7%	2,3%	1,0%
De 16 a 24 anos	8,3%	8,3%	49,4%	21,4%	8,9%	2,4%	1,2%
De 25 a 34 anos	6,7%	10,2%	50,2%	23,5%	6,3%	1,1%	2,1%
De 35 a 44 anos	6,3%	9,5%	51,9%	22,8%	6,3%	2,5%	0,7%
De 45 a 59 anos	5,9%	9,8%	53,6%	22,9%	4,6%	2,6%	0,5%
60 anos ou mais	5,9%	8,0%	54,8%	23,0%	5,1%	2,9%	0,3%
Ensino Fundamental	7,6%	9,4%	48,7%	25,7%	4,1%	4,1%	0,2%
Ensino Médio	6,7%	9,4%	52,4%	22,5%	6,4%	1,9%	0,7%
Ensino Superior	4,6%	8,7%	56,7%	20,4%	6,9%	1,0%	1,8%
PEA	6,0%	8,6%	53,7%	22,5%	6,0%	1,9%	1,2%
Não PEA	7,3%	10,6%	49,7%	23,6%	5,5%	3,3%	0,0%
Nos últimos 10 dias, o(a) Sr(a) participou de alguma celebração religiosa, como missa, culto ou outro tipo de cerimônia da sua religião?							
Não	6,9%	8,9%	47,5%	25,9%	6,4%	2,7%	1,7%
Sim	5,9%	9,4%	56,9%	20,2%	5,4%	2,0%	0,1%

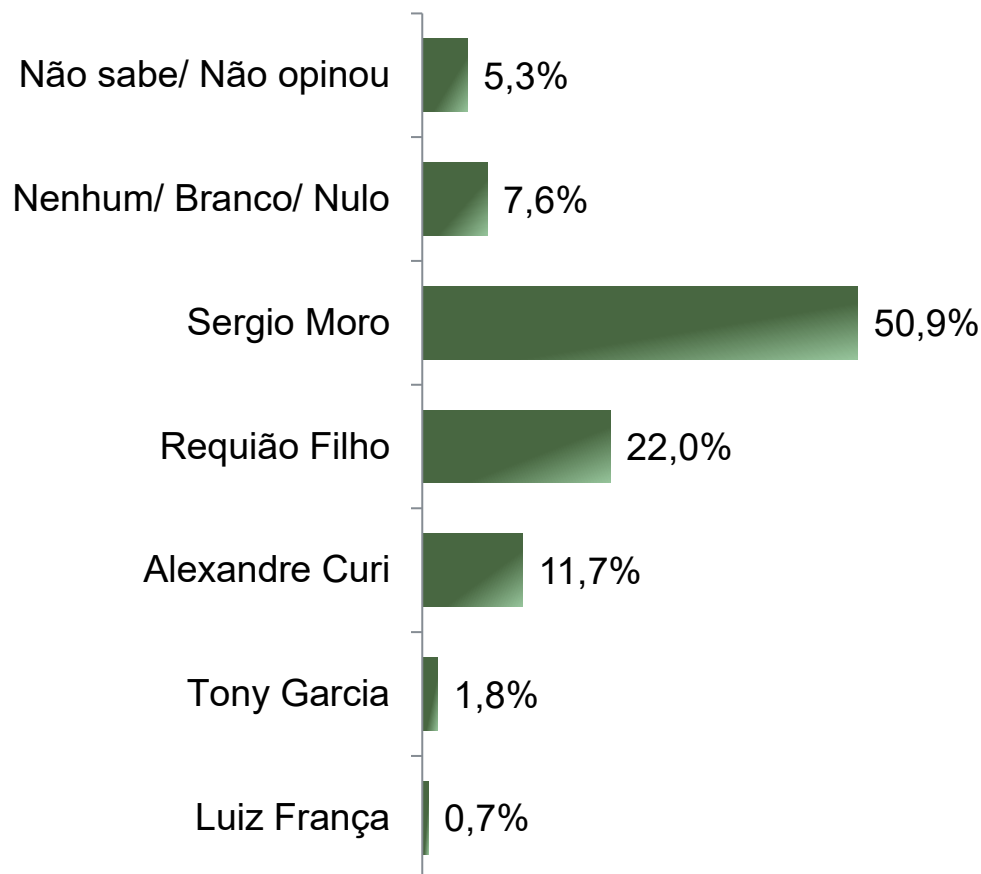


Situação Eleitoral – Governador

ESTIMULADA – Cenário 3

De acordo com a Resolução-TSE n.º 23.600/2019, essa pesquisa está registrada no Tribunal Superior Eleitoral sob o n.º PR-06559/2026 para os cargos de Governador e Senador.

14



BASE: Eleitores do Estado do Paraná (1500)



Situação Eleitoral – Governador

COMPARATIVO – Cenário 3

De acordo com a Resolução-TSE n.º 23.600/2019, essa pesquisa está registrada no Tribunal Superior Eleitoral sob o n.º PR-06559/2026 para os cargos de Governador e Senador.

	Março 2026 PR-06254/2026	Abril 2026 PR-06559/2026
Não sabe/ não opinou	4,9%	5,3%
Nenhum/ Branco/ Nulo	7,1%	7,6%
Sergio Moro	44,0%	50,9%
Requião Filho	23,1%	22,0%
Alexandre Curi	11,3%	11,7%
Tony Garcia	-	1,8%
Luiz França	0,9%	0,7%
Giacobo	4,5%	-
Guto Silva	4,3%	-



Situação Eleitoral – Governador

ESTIMULADA – Cenário 3

De acordo com a Resolução-TSE n.º 23.600/2019, essa pesquisa está registrada no Tribunal Superior Eleitoral sob o n.º PR-06559/2026 para os cargos de Governador e Senador.

16

	Não sabe/ Não opinou	Nenhum/ Branco/ Nulo	Sergio Moro	Requião Filho	Alexandre Curi	Tony Garcia	Luiz França
Masculino	3,4%	6,4%	57,9%	17,8%	11,9%	2,0%	0,6%
Feminino	7,1%	8,7%	44,6%	25,7%	11,5%	1,6%	0,9%
De 16 a 24 anos	7,1%	7,1%	50,6%	21,4%	10,7%	1,8%	1,2%
De 25 a 34 anos	6,7%	8,4%	47,0%	21,4%	14,4%	0,7%	1,4%
De 35 a 44 anos	6,3%	7,4%	51,2%	22,1%	10,2%	2,1%	0,7%
De 45 a 59 anos	3,9%	8,5%	52,3%	22,2%	10,6%	2,1%	0,5%
60 anos ou mais	4,3%	6,4%	52,1%	22,5%	12,3%	2,1%	0,3%
Ensino Fundamental	5,3%	7,6%	46,2%	24,6%	12,6%	3,4%	0,2%
Ensino Médio	6,1%	8,0%	51,9%	21,1%	10,6%	1,5%	0,7%
Ensino Superior	4,1%	6,9%	54,2%	20,6%	12,5%	0,5%	1,3%
PEA	4,7%	7,1%	52,0%	21,6%	12,1%	1,5%	1,1%
Não PEA	6,8%	8,8%	48,3%	23,0%	10,6%	2,4%	0,0%
Nos últimos 10 dias, o(a) Sr(a) participou de alguma celebração religiosa, como missa, culto ou outro tipo de cerimônia da sua religião?							
Não	5,9%	7,1%	46,9%	24,8%	11,5%	2,4%	1,4%
Sim	4,8%	8,1%	54,4%	19,5%	11,8%	1,3%	0,1%

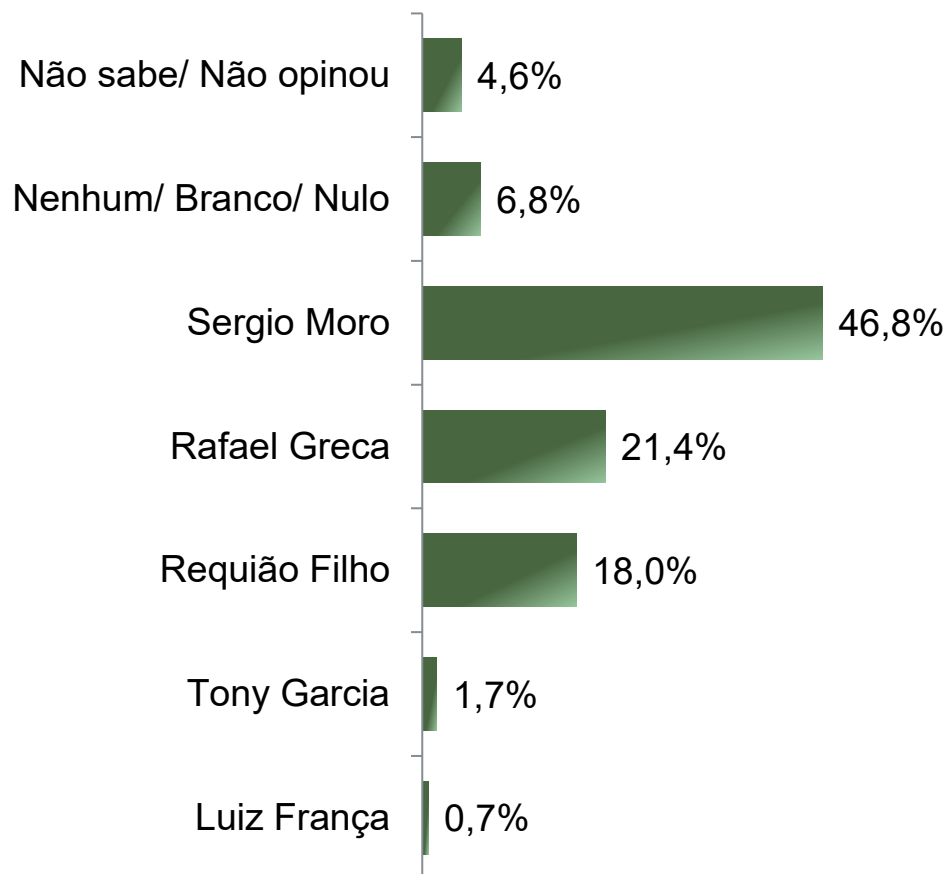


Situação Eleitoral – Governador

ESTIMULADA – Cenário 4

De acordo com a Resolução-TSE n.º 23.600/2019, essa pesquisa está registrada no Tribunal Superior Eleitoral sob o n.º PR-06559/2026 para os cargos de Governador e Senador.

17



BASE: Eleitores do Estado do Paraná (1500)



Situação Eleitoral – Governador

ESTIMULADA – Cenário 4

De acordo com a Resolução-TSE n.º 23.600/2019, essa pesquisa está registrada no Tribunal Superior Eleitoral sob o n.º PR-06559/2026 para os cargos de Governador e Senador.

18

	Não sabe/ Não opinou	Nenhum/ Branco/ Nulo	Sergio Moro	Rafael Greca	Requião Filho	Tony Garcia	Luiz França
Masculino	2,7%	6,1%	54,0%	20,5%	14,7%	1,6%	0,4%
Feminino	6,3%	7,4%	40,4%	22,2%	20,9%	1,9%	0,9%
De 16 a 24 anos	3,6%	7,1%	46,4%	25,6%	14,9%	1,2%	1,2%
De 25 a 34 anos	6,0%	7,7%	45,3%	21,1%	18,2%	0,4%	1,4%
De 35 a 44 anos	5,6%	8,4%	47,0%	17,2%	18,9%	2,1%	0,7%
De 45 a 59 anos	3,1%	7,0%	47,4%	20,1%	20,1%	2,1%	0,3%
60 anos ou mais	4,8%	4,5%	47,3%	24,3%	16,3%	2,4%	0,3%
Ensino Fundamental	4,8%	7,4%	41,1%	23,7%	19,8%	3,0%	0,2%
Ensino Médio	4,3%	7,0%	47,3%	21,7%	17,6%	1,5%	0,6%
Ensino Superior	4,8%	5,9%	52,2%	18,3%	16,8%	0,8%	1,3%
PEA	4,3%	6,5%	48,9%	19,8%	18,1%	1,5%	1,0%
Não PEA	5,3%	7,5%	41,9%	25,2%	17,9%	2,2%	0,0%
<i>Nos últimos 10 dias, o(a) Sr(a) participou de alguma celebração religiosa, como missa, culto ou outro tipo de cerimônia da sua religião?</i>							
Não	4,8%	5,9%	42,4%	22,0%	21,5%	2,1%	1,3%
Sim	4,4%	7,6%	50,8%	20,9%	14,9%	1,4%	0,1%



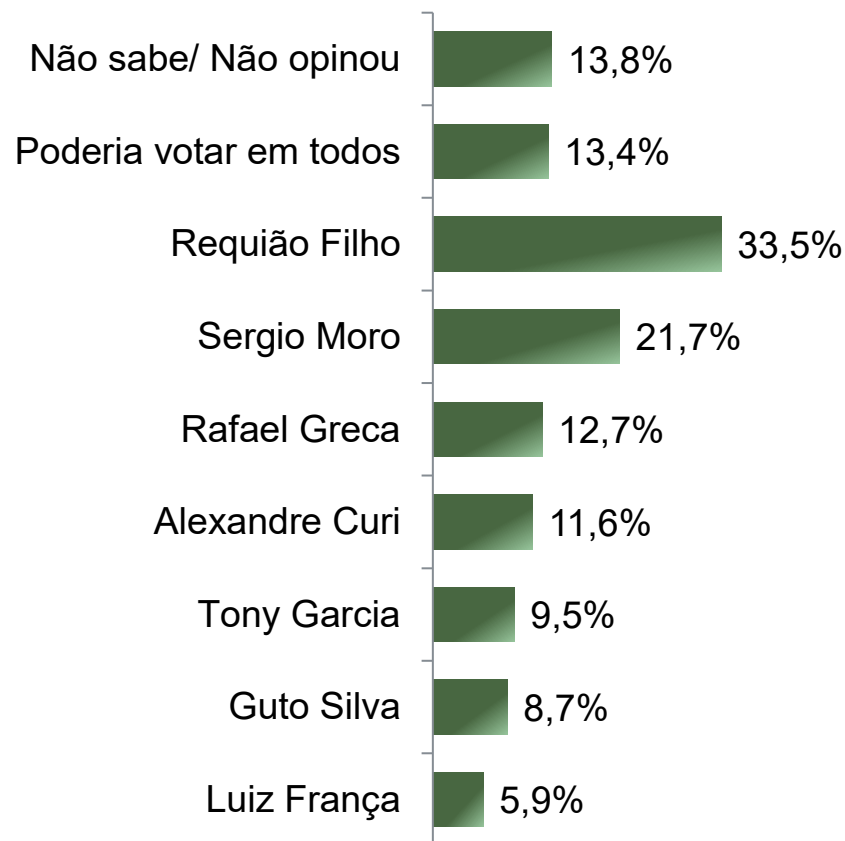
Rejeição Eleitoral – Governador

ESTIMULADA – RM*

De acordo com a Resolução-TSE n.º 23.600/2019, essa pesquisa está registrada no Tribunal Superior Eleitoral sob o n.º PR-06559/2026 para os cargos de Governador e Senador.

19

**Cada entrevistado poderia citar mais de 1 (um) candidato*



BASE: Eleitores do Estado do Paraná (1500)



Rejeição Eleitoral – Governador

COMPARATIVO – RM*

De acordo com a Resolução-TSE n.º 23.600/2019, essa pesquisa está registrada no Tribunal Superior Eleitoral sob o n.º PR-06559/2026 para os cargos de Governador e Senador.

**Cada entrevistado poderia citar mais de 1 (um) candidato*

	Março 2026 PR-06254/2026	Abril 2026 PR-06559/2026
Não sabe/ não opinou	12,3%	13,8%
Poderia votar em todos	12,0%	13,4%
Requião Filho	33,7%	33,5%
Sergio Moro	18,3%	21,7%
Rafael Greca	13,3%	12,7%
Alexandre Curi	7,8%	11,6%
Tony Garcia	-	9,5%
Guto Silva	7,7%	8,7%
Luiz França	6,7%	5,9%
Giacobo	8,7%	-



De acordo com a Resolução-TSE n.º 23.600/2019, essa pesquisa está registrada no Tribunal Superior Eleitoral sob o n.º PR-06559/2026 para os cargos de Governador e Senador.

Rejeição Eleitoral – Governador

ESTIMULADA – RM*

*Cada entrevistado poderia citar mais de 1 (um) candidato

	Não sabe/ Não opinou	Poderia votar em todos	Requião Filho	Sergio Moro	Rafael Greca	Alexandre Curi	Tony Garcia	Guto Silva	Luiz França
Masculino	11,6%	8,1%	42,1%	22,1%	12,5%	13,2%	11,5%	10,1%	8,1%
Feminino	15,7%	18,1%	25,9%	21,4%	13,0%	10,2%	7,8%	7,4%	3,9%
De 16 a 24 anos	12,5%	12,5%	32,1%	17,3%	12,5%	12,5%	7,1%	9,5%	2,4%
De 25 a 34 anos	10,9%	13,0%	35,4%	20,4%	14,0%	10,2%	7,7%	8,4%	4,6%
De 35 a 44 anos	14,7%	14,7%	35,1%	24,6%	11,9%	13,0%	6,7%	6,0%	6,7%
De 45 a 59 anos	13,1%	12,6%	32,7%	22,2%	13,4%	11,3%	10,1%	9,0%	6,2%
60 anos ou mais	16,6%	13,9%	32,4%	22,2%	11,8%	11,5%	13,6%	10,2%	7,5%
Ensino Fundamental	17,5%	14,5%	29,0%	21,1%	11,7%	13,6%	9,0%	10,8%	6,7%
Ensino Médio	14,7%	14,4%	30,8%	21,3%	12,6%	11,3%	9,2%	8,2%	6,0%
Ensino Superior	8,1%	10,4%	43,3%	23,2%	14,0%	9,9%	10,7%	7,1%	4,8%
PEA	12,7%	12,1%	35,6%	22,2%	12,2%	11,3%	8,7%	7,7%	5,8%
Não PEA	16,3%	16,3%	28,7%	20,8%	13,9%	12,4%	11,5%	10,8%	6,0%
Nos últimos 10 dias, o(a) Sr(a) participou de alguma celebração religiosa, como missa, culto ou outro tipo de cerimônia da sua religião?									
Não	12,2%	13,3%	32,6%	25,2%	12,6%	10,2%	9,2%	7,9%	5,7%
Sim	15,2%	13,5%	34,4%	18,6%	12,8%	12,8%	9,8%	9,3%	6,0%



Situação Eleitoral para o Legislativo Federal

De acordo com a Resolução-TSE n.º 23.600/2019, essa pesquisa está registrada no Tribunal Superior Eleitoral sob o n.º PR-06559/2026 para os cargos de Governador e Senador.

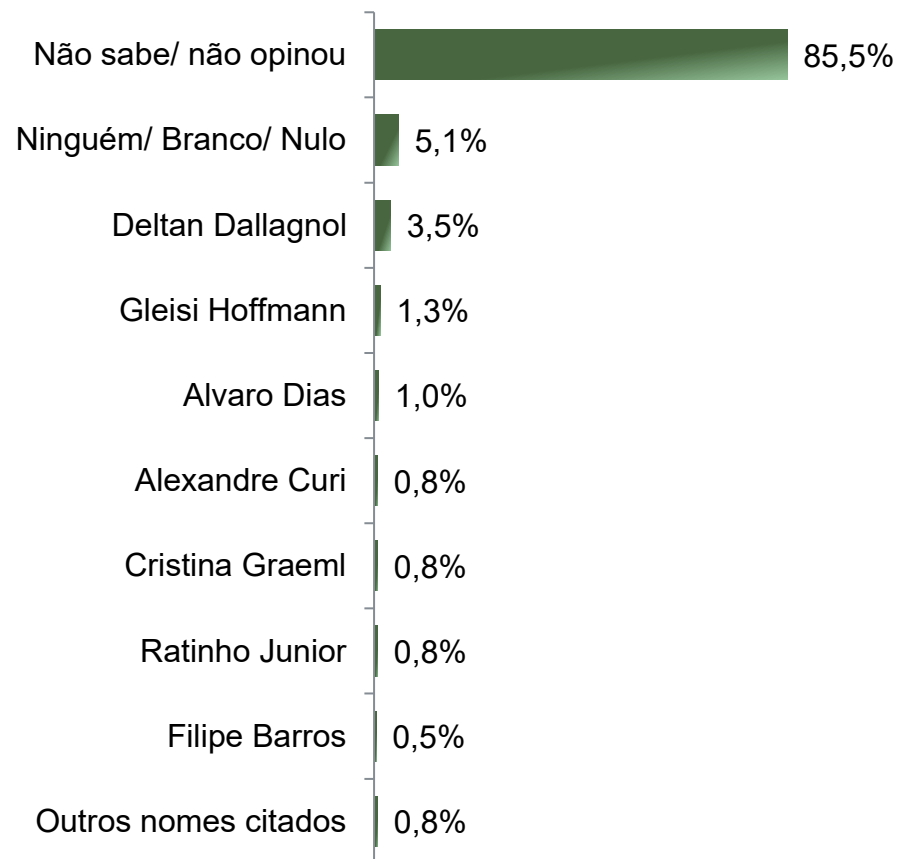


Situação Eleitoral – Senador

ESPONTÂNEA

De acordo com a Resolução-TSE n.º 23.600/2019, essa pesquisa está registrada no Tribunal Superior Eleitoral sob o n.º PR-06559/2026 para os cargos de Governador e Senador.

23



BASE: Eleitores do Estado do Paraná (1500)



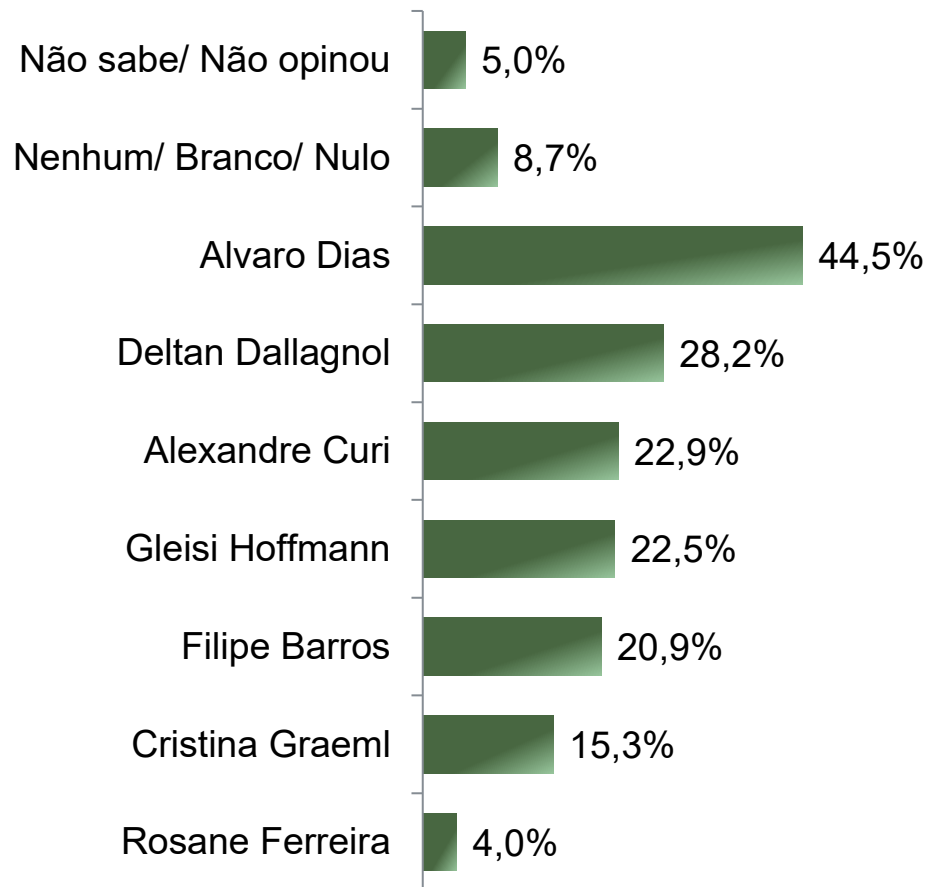
Situação Eleitoral – Senador

ESTIMULADA – RM* - Cenário 1

De acordo com a Resolução-TSE n.º 23.600/2019, essa pesquisa está registrada no Tribunal Superior Eleitoral sob o n.º PR-06559/2026 para os cargos de Governador e Senador.

24

**Cada entrevistado poderia citar até 2 (dois) candidatos*



BASE: Eleitores do Estado do Paraná (1500)



De acordo com a Resolução-TSE n.º 23.600/2019, essa pesquisa está registrada no Tribunal Superior Eleitoral sob o n.º PR-06559/2026 para os cargos de Governador e Senador.

Situação Eleitoral – Senador

ESTIMULADA – RM* - Cenário 1

*Cada entrevistado poderia citar até 2 (dois) candidatos

	Não sabe/ Não opinou	Nenhum/ Branco/ Nulo	Alvaro Dias	Deltan Dallagnol	Alexandre Curi	Gleisi Hoffmann	Filipe Barros	Cristina Graeml	Rosane Ferreira
Masculino	2,5%	8,4%	41,5%	39,4%	23,9%	19,0%	25,8%	13,9%	3,1%
Feminino	7,2%	9,1%	47,1%	18,3%	22,0%	25,7%	16,5%	16,5%	4,8%
De 16 a 24 anos	7,1%	10,7%	36,3%	23,2%	24,4%	26,2%	20,2%	15,5%	5,4%
De 25 a 34 anos	7,0%	12,3%	38,9%	24,2%	23,5%	23,9%	20,4%	16,1%	3,9%
De 35 a 44 anos	5,6%	8,1%	45,3%	29,5%	24,2%	20,7%	21,4%	13,3%	3,2%
De 45 a 59 anos	3,9%	7,7%	48,5%	28,4%	23,7%	23,7%	21,1%	14,7%	3,4%
60 anos ou mais	3,2%	6,7%	47,6%	32,4%	20,1%	20,1%	20,9%	16,6%	4,8%
Ensino Fundamental	5,5%	9,2%	49,4%	18,4%	26,0%	23,0%	19,3%	13,6%	7,1%
Ensino Médio	5,2%	8,6%	47,9%	24,6%	21,3%	24,1%	19,6%	16,1%	3,1%
Ensino Superior	4,1%	8,4%	33,1%	45,3%	22,4%	19,3%	24,7%	15,8%	2,0%
PEA	5,0%	9,0%	42,3%	30,7%	23,7%	20,6%	22,1%	15,9%	3,5%
Não PEA	5,1%	8,2%	49,4%	22,5%	21,2%	26,9%	18,1%	13,9%	5,1%
Nos últimos 10 dias, o(a) Sr(a) participou de alguma celebração religiosa, como missa, culto ou outro tipo de cerimônia da sua religião?									
Não	4,7%	7,9%	45,3%	25,5%	22,7%	29,0%	20,1%	13,6%	3,5%
Sim	5,3%	9,4%	43,7%	30,6%	23,2%	16,8%	21,5%	16,8%	4,4%



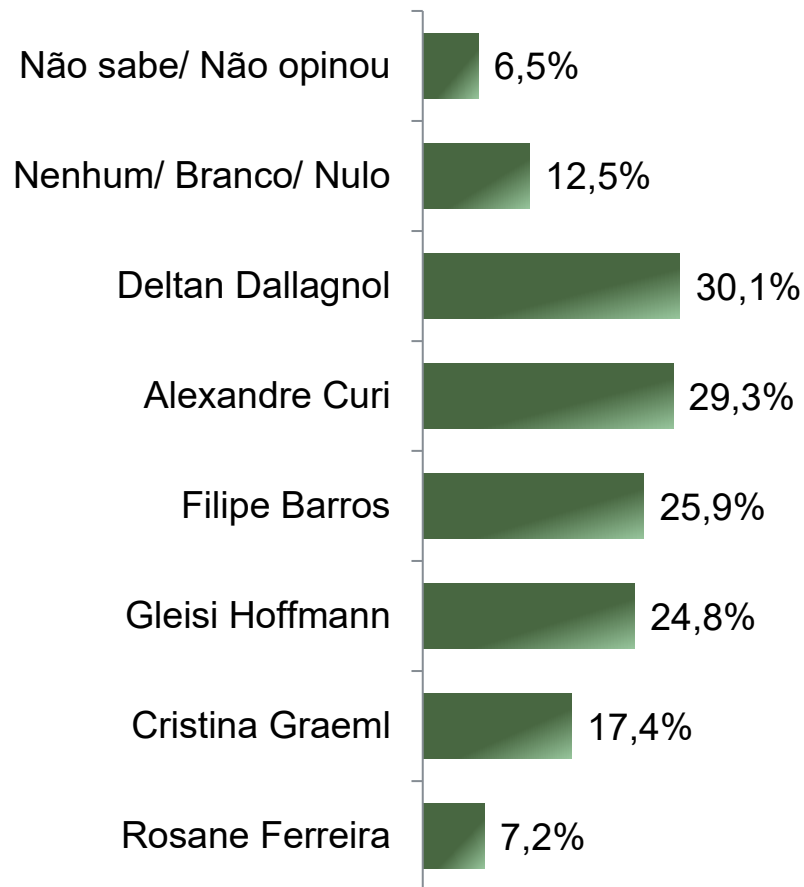
Situação Eleitoral – Senador

ESTIMULADA – RM* - Cenário 2

De acordo com a Resolução-TSE n.º 23.600/2019, essa pesquisa está registrada no Tribunal Superior Eleitoral sob o n.º PR-06559/2026 para os cargos de Governador e Senador.

26

**Cada entrevistado poderia citar até 2 (dois) candidatos*



BASE: Eleitores do Estado do Paraná (1500)



Situação Eleitoral – Senador

ESTIMULADA – RM* - Cenário 2

De acordo com a Resolução-TSE n.º 23.600/2019, essa pesquisa está registrada no Tribunal Superior Eleitoral sob o n.º PR-06559/2026 para os cargos de Governador e Senador.

27

*Cada entrevistado poderia citar até 2 (dois) candidatos

	Não sabe/ Não opinou	Nenhum/ Branco/ Nulo	Deltan Dallagnol	Alexandre Curi	Filipe Barros	Gleisi Hoffmann	Cristina Graeml	Rosane Ferreira
Masculino	3,7%	10,1%	41,5%	30,9%	31,9%	21,2%	15,7%	6,2%
Feminino	9,1%	14,7%	20,0%	27,8%	20,7%	28,0%	18,9%	8,1%
De 16 a 24 anos	7,1%	13,1%	25,6%	31,0%	25,6%	29,2%	16,7%	7,7%
De 25 a 34 anos	7,4%	13,3%	26,3%	29,8%	24,9%	24,6%	18,6%	7,0%
De 35 a 44 anos	7,4%	11,9%	30,9%	31,6%	27,7%	23,2%	15,4%	4,9%
De 45 a 59 anos	5,7%	12,1%	29,4%	29,9%	26,0%	26,5%	17,8%	7,5%
60 anos ou mais	5,9%	12,6%	35,3%	25,7%	25,4%	22,5%	17,9%	8,6%
Ensino Fundamental	6,4%	13,1%	19,5%	31,3%	26,2%	26,9%	15,4%	12,6%
Ensino Médio	7,7%	13,7%	26,6%	29,0%	24,1%	25,6%	18,2%	6,0%
Ensino Superior	4,6%	9,9%	47,8%	27,5%	28,8%	21,1%	18,3%	3,3%
PEA	6,6%	11,6%	32,3%	30,4%	26,9%	23,0%	18,0%	6,6%
Não PEA	6,4%	14,8%	25,2%	26,7%	23,6%	28,9%	16,1%	8,6%
Nos últimos 10 dias, o(a) Sr(a) participou de alguma celebração religiosa, como missa, culto ou outro tipo de cerimônia da sua religião?								
Não	5,8%	11,3%	27,5%	29,0%	25,1%	31,4%	16,1%	6,9%
Sim	7,2%	13,6%	32,5%	29,5%	26,7%	18,9%	18,5%	7,4%



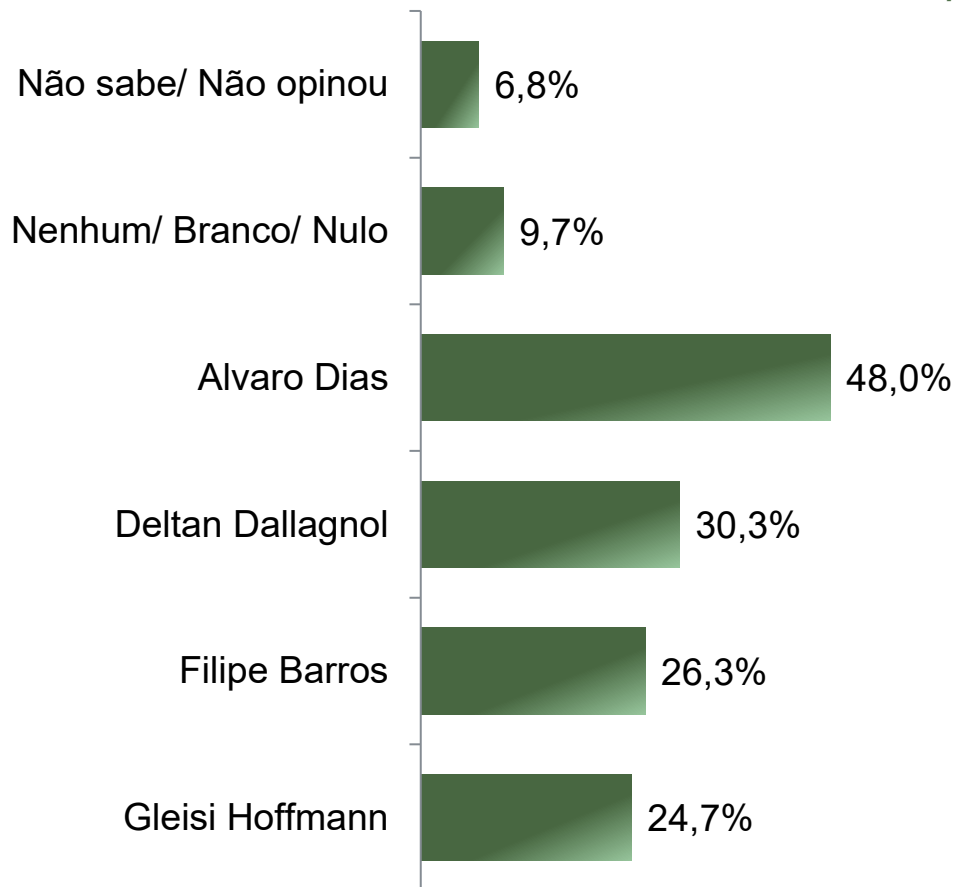
Situação Eleitoral – Senador

ESTIMULADA – RM* - Cenário 3

De acordo com a Resolução-TSE n.º 23.600/2019, essa pesquisa está registrada no Tribunal Superior Eleitoral sob o n.º PR-06559/2026 para os cargos de Governador e Senador.

28

**Cada entrevistado poderia citar até 2 (dois) candidatos*



BASE: Eleitores do Estado do Paraná (1500)



Situação Eleitoral – Senador

ESTIMULADA – RM* - Cenário 3

De acordo com a Resolução-TSE n.º 23.600/2019, essa pesquisa está registrada no Tribunal Superior Eleitoral sob o n.º PR-06559/2026 para os cargos de Governador e Senador.

29

**Cada entrevistado poderia citar até 2 (dois) candidatos*

	Não sabe/ Não opinou	Nenhum/ Branco/ Nulo	Alvaro Dias	Deltan Dallagnol	Filipe Barros	Gleisi Hoffmann
Masculino	3,4%	8,9%	45,6%	41,9%	32,7%	20,5%
Feminino	9,8%	10,3%	50,1%	20,0%	20,7%	28,5%
De 16 a 24 anos	8,9%	12,5%	38,7%	25,6%	23,8%	29,8%
De 25 a 34 anos	9,1%	13,0%	41,4%	26,3%	26,3%	24,9%
De 35 a 44 anos	7,4%	8,8%	48,4%	32,6%	26,7%	22,5%
De 45 a 59 anos	5,9%	8,8%	52,8%	29,9%	27,6%	26,8%
60 anos ou mais	4,5%	7,5%	51,9%	34,2%	25,9%	21,9%
Ensino Fundamental	8,0%	10,1%	52,4%	20,9%	27,1%	26,9%
Ensino Médio	7,0%	9,4%	51,8%	26,2%	24,9%	25,7%
Ensino Superior	5,1%	9,7%	36,6%	47,8%	28,0%	20,6%
PEA	6,5%	10,0%	45,8%	32,9%	27,6%	22,8%
Não PEA	7,5%	8,8%	53,0%	24,5%	23,4%	29,1%
<i>Nos últimos 10 dias, o(a) Sr(a) participou de alguma celebração religiosa, como missa, culto ou outro tipo de cerimônia da sua religião?</i>						
Não	6,2%	8,6%	48,4%	26,9%	25,8%	31,6%
Sim	7,3%	10,6%	47,6%	33,4%	26,8%	18,6%



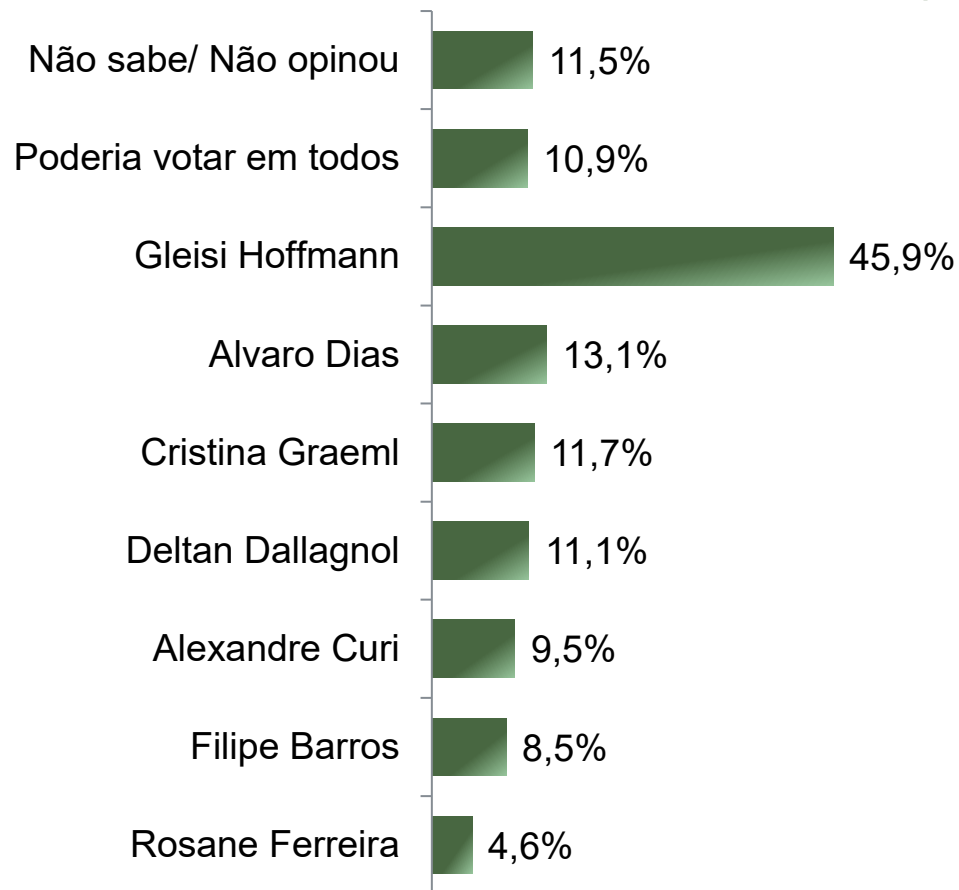
Rejeição Eleitoral – Senador

ESTIMULADA – RM*

De acordo com a Resolução-TSE n.º 23.600/2019, essa pesquisa está registrada no Tribunal Superior Eleitoral sob o n.º PR-06559/2026 para os cargos de Governador e Senador.

30

**Cada entrevistado poderia citar mais de 1 (um) candidato*



BASE: Eleitores do Estado do Paraná (1500)



De acordo com a Resolução-TSE n.º 23.600/2019, essa pesquisa está registrada no Tribunal Superior Eleitoral sob o n.º PR-06559/2026 para os cargos de Governador e Senador.

Rejeição Eleitoral – Senador

ESTIMULADA – RM*

*Cada entrevistado poderia citar mais de 1 (um) candidato

	Não sabe/ Não opinou	Poderia votar em todos	Gleisi Hoffmann	Alvaro Dias	Cristina Graeml	Deltan Dallagnol	Alexandre Curi	Filipe Barros	Rosane Ferreira
Masculino	8,9%	7,1%	54,1%	13,2%	12,0%	12,9%	10,3%	8,5%	5,1%
Feminino	13,9%	14,4%	38,7%	13,0%	11,5%	9,6%	8,7%	8,6%	4,2%
De 16 a 24 anos	10,1%	13,7%	35,7%	13,7%	19,0%	10,7%	13,7%	7,1%	2,4%
De 25 a 34 anos	8,8%	10,9%	46,0%	13,7%	10,5%	9,8%	9,5%	9,8%	4,9%
De 35 a 44 anos	8,8%	10,2%	48,8%	13,7%	11,6%	13,0%	8,4%	9,5%	3,2%
De 45 a 59 anos	11,6%	10,8%	47,9%	10,8%	10,8%	10,8%	9,5%	7,2%	3,9%
60 anos ou mais	16,3%	10,4%	46,3%	14,2%	10,4%	11,2%	8,3%	8,8%	7,2%
Ensino Fundamental	19,3%	11,5%	37,2%	10,3%	12,2%	8,7%	10,6%	9,9%	5,7%
Ensino Médio	11,2%	11,3%	44,9%	13,4%	10,6%	11,8%	9,2%	8,3%	4,3%
Ensino Superior	3,6%	9,7%	57,3%	15,5%	13,2%	12,7%	8,7%	7,4%	3,8%
PEA	9,1%	10,0%	49,1%	13,0%	11,4%	11,7%	9,3%	7,9%	3,8%
Não PEA	17,2%	13,0%	38,6%	13,2%	12,6%	9,9%	9,9%	9,9%	6,4%
Nos últimos 10 dias, o(a) Sr(a) participou de alguma celebração religiosa, como missa, culto ou outro tipo de cerimônia da sua religião?									
Não	12,3%	11,3%	40,8%	13,7%	13,3%	13,2%	9,5%	9,9%	4,5%
Sim	10,8%	10,6%	50,5%	12,5%	10,3%	9,3%	9,4%	7,3%	4,7%



Avaliação da Administração Estadual

De acordo com a Resolução-TSE n.º 23.600/2019, essa pesquisa está registrada no Tribunal Superior Eleitoral sob o n.º PR-06559/2026 para os cargos de Governador e Senador.

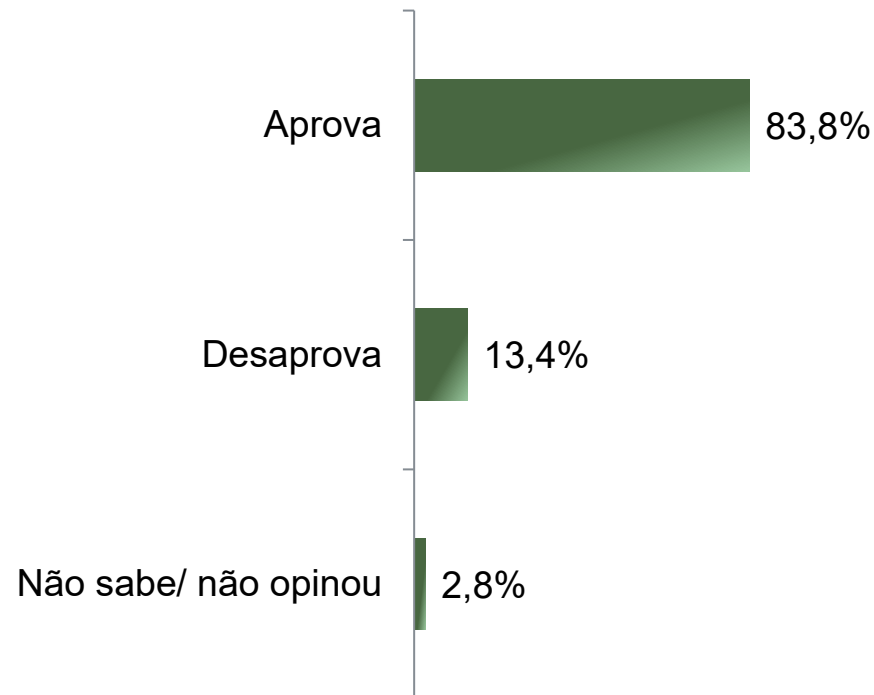
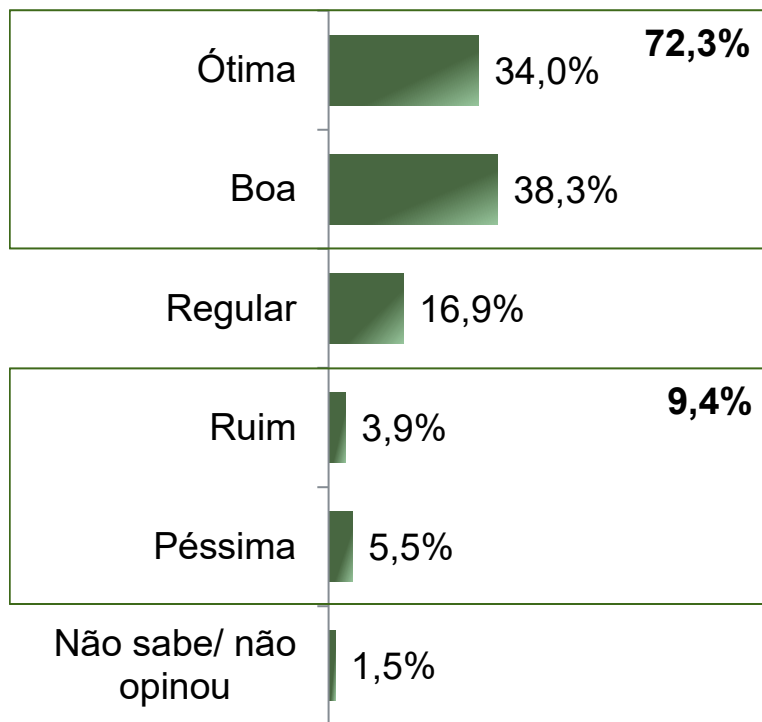


Avaliação e Aprovação da administração do Governador Ratinho Junior

ESTIMULADA

De acordo com a Resolução-TSE n.º 23.600/2019, essa pesquisa está registrada no Tribunal Superior Eleitoral sob o n.º PR-06559/2026 para os cargos de Governador e Senador.

33



BASE: Eleitores do Estado do Paraná (1500)



Avaliação e Aprovação da administração do Governador Ratinho Junior

COMPARATIVO

De acordo com a Resolução-TSE n.º 23.600/2019, essa pesquisa está registrada no Tribunal Superior Eleitoral sob o n.º PR-06559/2026 para os cargos de Governador e Senador.

34

	Fevereiro 2025	Mai 2025	Julho 2025	Agosto 2025	Novembro 2025	Janeiro 2026 PR-08451/2026	Março 2026 PR-06254/2026	Abril 2026 PR-06559/2026
Ótima	26,0%	28,4%	27,8%	29,4%	36,7%	36,5%	34,9%	34,0%
Boa	43,2%	37,6%	39,2%	42,0%	37,3%	38,3%	36,0%	38,3%
Regular	20,3%	22,5%	22,7%	19,8%	18,0%	15,8%	18,9%	16,9%
Ruim	4,4%	4,8%	4,1%	3,6%	3,2%	2,4%	3,4%	3,9%
Péssima	5,1%	5,9%	5,2%	4,2%	3,4%	4,9%	4,8%	5,5%
Não sabe/ não opinou	1,0%	0,8%	1,1%	1,0%	1,3%	2,1%	2,0%	1,5%
Aprova	82,7%	80,5%	81,4%	85,0%	84,3%	85,5%	84,3%	83,8%
Desaprova	14,8%	16,5%	15,1%	11,6%	12,5%	11,5%	12,8%	13,4%
Não sabe/ não opinou	2,5%	3,0%	3,6%	3,4%	3,2%	3,0%	2,9%	2,8%

BASE: Eleitores do Estado do Paraná



Aprovação da administração do Governador Ratinho Junior

ESTIMULADA

De acordo com a Resolução-TSE n.º 23.600/2019, essa pesquisa está registrada no Tribunal Superior Eleitoral sob o n.º PR-06559/2026 para os cargos de Governador e Senador.

35

	Aprova	Desaprova	Não sabe/ não opinou
Masculino	86,4%	12,0%	1,6%
Feminino	81,5%	14,6%	3,9%
De 16 a 24 anos	81,0%	16,1%	3,0%
De 25 a 34 anos	83,5%	14,0%	2,5%
De 35 a 44 anos	82,1%	15,4%	2,5%
De 45 a 59 anos	84,3%	12,9%	2,8%
60 anos ou mais	86,1%	10,7%	3,2%
Ensino Fundamental	84,8%	12,0%	3,2%
Ensino Médio	85,1%	12,1%	2,8%
Ensino Superior	80,4%	17,3%	2,3%
PEA	84,2%	13,4%	2,4%
Não PEA	82,8%	13,5%	3,8%
<i>Nos últimos 10 dias, o(a) Sr(a) participou de alguma celebração religiosa, como missa, culto ou outro tipo de cerimônia da sua religião?</i>			
Não	81,7%	16,0%	2,3%
Sim	85,6%	11,1%	3,3%



De acordo com a Resolução-TSE n.º 23.600/2019, essa pesquisa está registrada no Tribunal Superior Eleitoral sob o n.º PR-06559/2026 para os cargos de Governador e Senador.



Obrigado pela atenção!