



Pesquisa de Opinião Pública Nacional

Account Manager: Murilo Hidalgo

Metodologia



Metodologia

Curitiba, 31 de março de 2026

Objetivo

Pesquisa de opinião pública realizada no Brasil com o objetivo de consultar à população sobre a maioria penal.

Abrangência

Território nacional brasileiro.

Coleta de dados

Coleta de dados realizada através de entrevistas pessoais, entre os dias 27 a 30 de março de 2026.

Amostragem

A amostra é representativa do eleitorado da área pesquisada e foi selecionada em três etapas. Na primeira etapa realizou-se um sorteio probabilístico dos municípios onde as entrevistas foram realizadas através do método PPT (Probabilidade Proporcional ao Tamanho), considerando a população eleitora com 16 anos ou mais residente nos municípios como base para essa seleção. Na segunda etapa, fez-se um sorteio probabilístico das localidades, onde as entrevistas foram realizadas, através do método PPT (Probabilidade Proporcional ao Tamanho), tomando a população eleitora com 16 anos ou mais residente nas localidades como base para essa seleção. Na terceira etapa, a seleção do entrevistado dentro da localidade, foi feita utilizando-se quotas amostrais proporcionais, em função das seguintes variáveis: gênero, faixa etária, grau de escolaridade e nível econômico.

Para a realização desta pesquisa foi utilizada uma amostra de 2060 eleitores em 26 Estados e Distrito Federal em 164 municípios. Tal amostra representativa do Brasil atinge um grau de confiança de 95,0% para uma margem estimada de erro de 2,2 pontos percentuais para os resultados gerais. Nas análises das questões por localidade, o grau de confiança atinge 95,0% para uma margem de erro de 3,4 pontos percentuais para o estrato da Região Sudeste, onde foram realizadas 869 entrevistas, 4,2 pontos percentuais para o estrato da Região Nordeste, onde foram realizadas 568 entrevistas, 5,5 pontos percentuais para o estrato da Região Norte + Centro-Oeste onde foram realizadas 325 entrevistas e 5,8 pontos percentuais para o estrato da Região Sul, onde foram realizadas 298 entrevistas.

As entrevistas foram realizadas por uma equipe de entrevistadores e supervisores devidamente qualificada pelo Instituto Paraná Pesquisas, com experiência e treinamento em pesquisas de opinião pública. No decorrer do trabalho de coleta de dados, os questionários aplicados, foram auditados em no mínimo 30% (trinta por cento) para verificação quanto ao cuidado na sua aplicação, bem como a adequação do entrevistado às variáveis das quotas amostrais. Isto é, no mínimo 618 entrevistas foram verificadas pela equipe de supervisores do Instituto Paraná Pesquisas.

Tamanho da Amostra e Margem de Erro

Auditoria e Qualidade

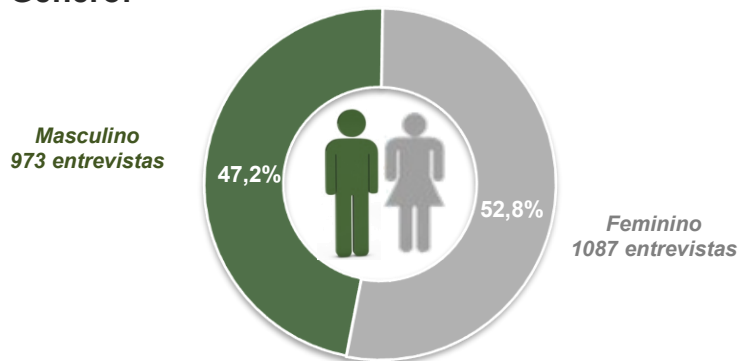


Perfil da Amostra

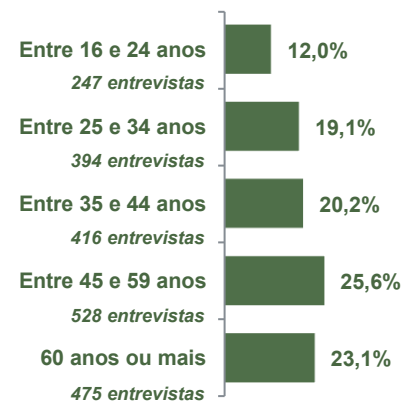


Perfil da Amostra

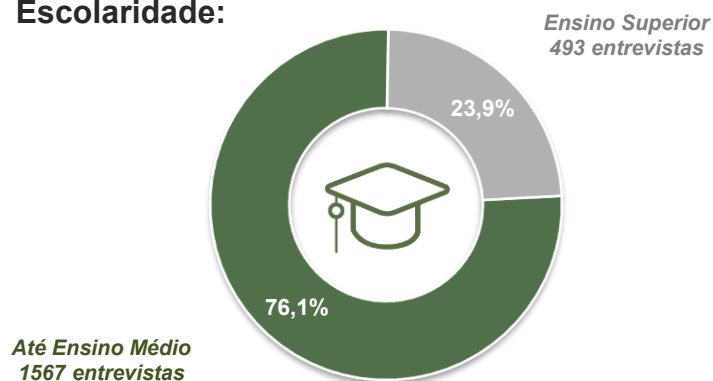
Gênero:



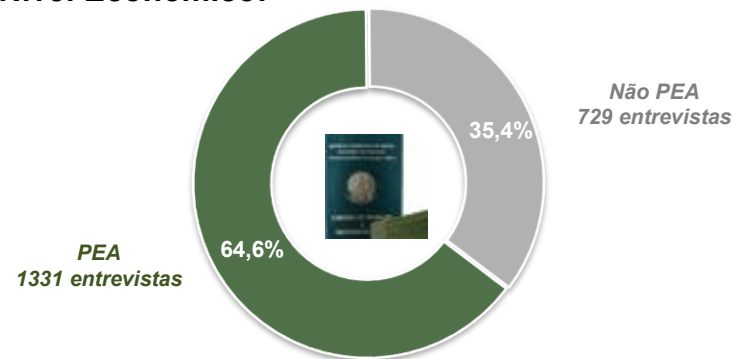
Faixa Etária:



Escolaridade:



Nível Econômico:



BASE: Eleitores Brasileiros (2060)

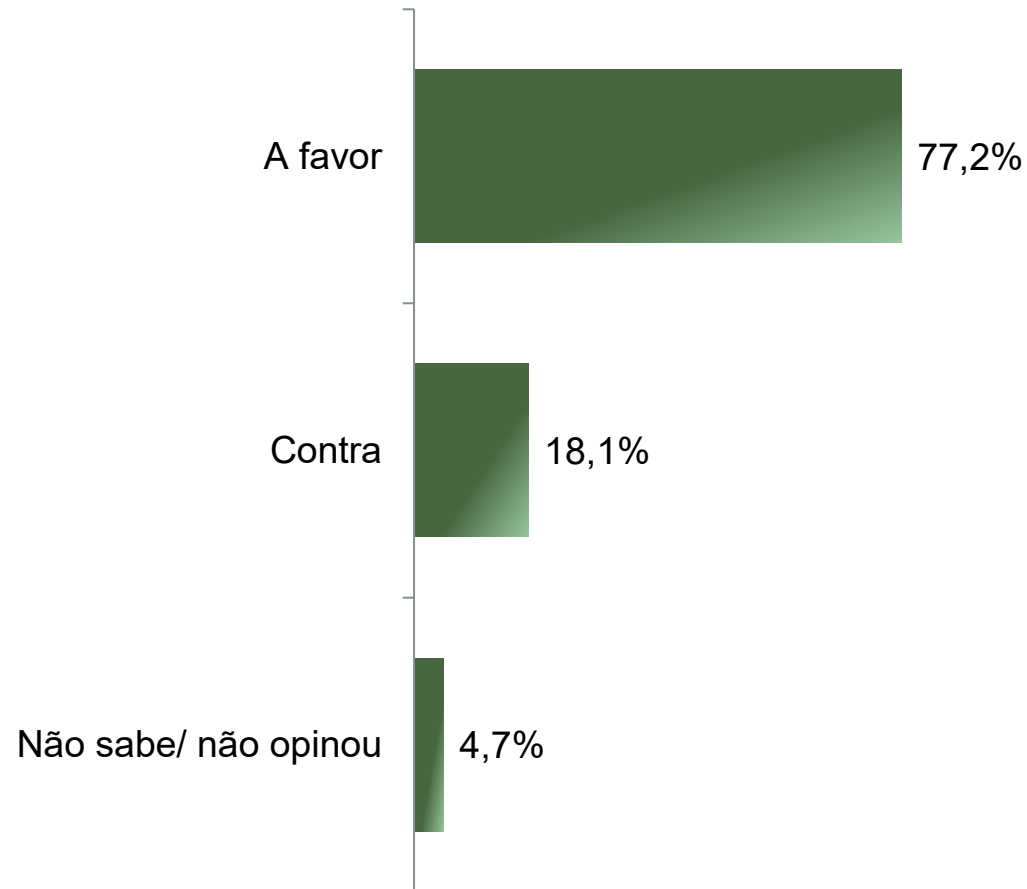


Maioridade Penal



Posicionamento quanto a redução da maioria penal ESTIMULADA

7



BASE: Eleitores Brasileiros (2060)

O Sr(a) é favor ou contra a redução da maioria penal, que hoje é de 18 anos no Brasil?



Posicionamento quanto a redução da maioria penal

ESTIMULADA

	A favor	Contra	Não sabe/ não opinou
Masculino	79,2%	16,4%	4,3%
Feminino	75,4%	19,5%	5,1%
De 16 a 24 anos	69,2%	27,1%	3,6%
De 25 a 34 anos	74,4%	20,6%	5,1%
De 35 a 44 anos	80,8%	16,1%	3,1%
De 45 a 59 anos	80,7%	14,4%	4,9%
60 anos ou mais	76,8%	17,1%	6,1%
Ensino Fundamental	77,4%	16,9%	5,7%
Ensino Médio	78,0%	16,8%	5,2%
Ensino Superior	75,7%	21,9%	2,4%
PEA	78,7%	17,5%	3,8%
Não PEA	74,5%	19,1%	6,4%
Nos últimos 10 dias, o(a) Sr(a) participou de alguma celebração religiosa, como missa, culto ou outro tipo de cerimônia da sua religião?			
Não	76,6%	19,2%	4,2%
Sim	77,9%	16,9%	5,2%
Norte + Centro-Oeste	75,7%	17,8%	6,5%
Nordeste	76,8%	18,0%	5,3%
Sudeste	78,5%	17,8%	3,7%
Sul	76,2%	19,1%	4,7%

O Sr(a) é favor ou contra a redução da maioria penal, que hoje é de 18 anos no Brasil?





Obrigado pela atenção!