

De acordo com a Resolução-TSE n.º 23.600/2019, essa pesquisa está registrada no Tribunal Superior Eleitoral sob o n.º BR-03778/2026 para o cargo de Presidente.



Pesquisa de Opinião Pública Estado do Paraná

Account Manager: Murilo Hidalgo

Metodologia

De acordo com a Resolução-TSE n.º 23.600/2019, essa pesquisa está registrada no Tribunal Superior Eleitoral sob o n.º BR-03778/2026 para o cargo de Presidente.



De acordo com a Resolução-TSE n.º 23.600/2019, essa pesquisa está registrada no Tribunal Superior Eleitoral sob o n.º BR-03778/2026 para o cargo de Presidente.

Metodologia

3

Curitiba, 12 de março de 2026

Objetivo	▶ Pesquisa de opinião pública realizada no Estado do Paraná com o objetivo de consultar à população sobre a situação eleitoral para o Executivo Federal e avaliação da administração Federal.
Abrangência	▶ Estado do Paraná.
Coleta de dados	▶ Coleta de dados realizada através de entrevistas pessoais, domiciliares e presenciais, entre os dias 01 e 04 de março de 2026. ▶ A amostra é representativa do eleitorado da área pesquisada e foi selecionada em três etapas. Na primeira etapa realizou-se um sorteio probabilístico dos municípios onde as entrevistas foram realizadas através do método PPT (Probabilidade Proporcional ao Tamanho), considerando a população eleitora residente nos municípios como base para essa seleção. Na segunda etapa, fez-se um sorteio probabilístico das localidades, onde as entrevistas foram realizadas, através do método PPT (Probabilidade Proporcional ao Tamanho), tomando a população eleitora residente nas localidades como base para essa seleção. Na terceira etapa, a seleção dos entrevistados dentro da localidade, foi feita utilizando-se quotas amostrais proporcionais, em função das seguintes variáveis: gênero, faixa etária, grau de escolaridade e renda domiciliar mensal.
Tamanho da Amostra e Margem de Erro	▶ Para a realização desta pesquisa foi utilizada uma amostra de 1500 eleitores em 55 municípios. Tal amostra representativa do Estado do Paraná atinge um grau de confiança de 95,0% para uma margem estimada de erro de aproximadamente 2,6 pontos percentuais para os resultados gerais. ▶ As entrevistas foram realizadas por uma equipe de entrevistadores e supervisores devidamente qualificada pelo Instituto Paraná Pesquisas, com experiência e treinamento em pesquisas de opinião pública. No decorrer do trabalho de coleta de dados, os questionários aplicados, foram auditados em no mínimo 30% (trinta por cento) para verificação quanto ao cuidado na sua aplicação, bem como a adequação do entrevistado às variáveis das quotas amostrais isto é, no mínimo 450 entrevistas foram verificadas pela equipe de supervisores do Instituto Paraná Pesquisas, podendo essa auditoria ser solicitada ao Instituto a qualquer momento.
Auditoria e Qualidade	▶



Perfil da Amostra

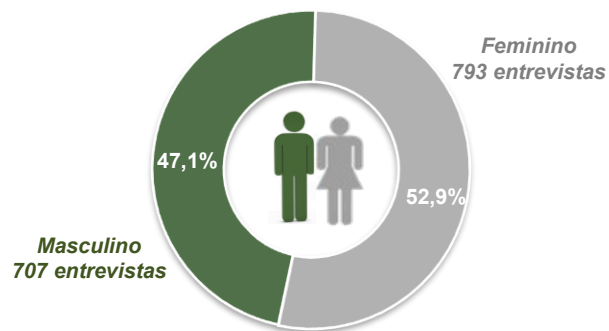
De acordo com a Resolução-TSE n.º 23.600/2019, essa pesquisa está registrada no Tribunal Superior Eleitoral sob o n.º BR-03778/2026 para o cargo de Presidente.



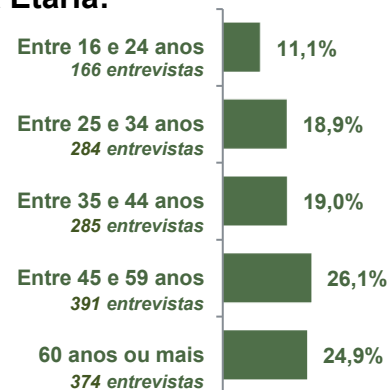
De acordo com a Resolução-TSE n.º 23.600/2019, essa pesquisa está registrada no Tribunal Superior Eleitoral sob o n.º BR-03778/2026 para o cargo de Presidente.

Perfil da Amostra

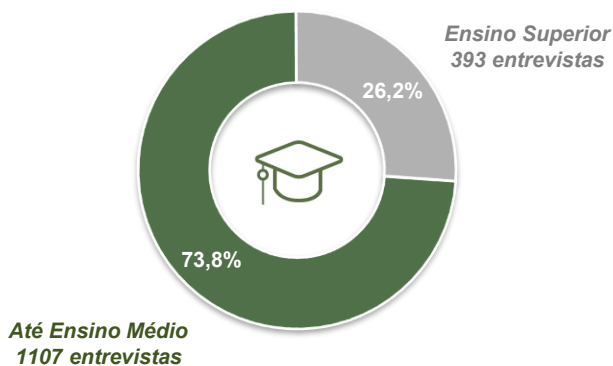
Gênero:



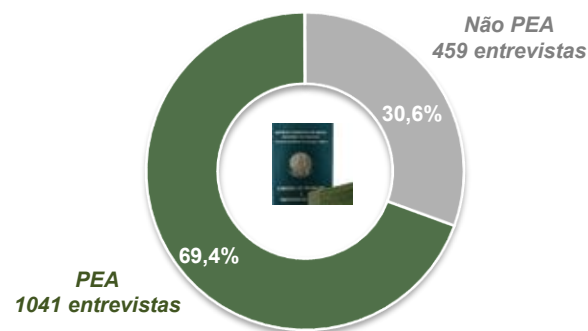
Faixa Etária:



Escolaridade:



Nível Econômico:



BASE: Eleitores do Estado do Paraná (1500)



Situação Eleitoral para o Executivo Federal

De acordo com a Resolução-TSE n.º 23.600/2019, essa pesquisa está registrada no Tribunal Superior Eleitoral sob o n.º BR-03778/2026 para o cargo de Presidente.

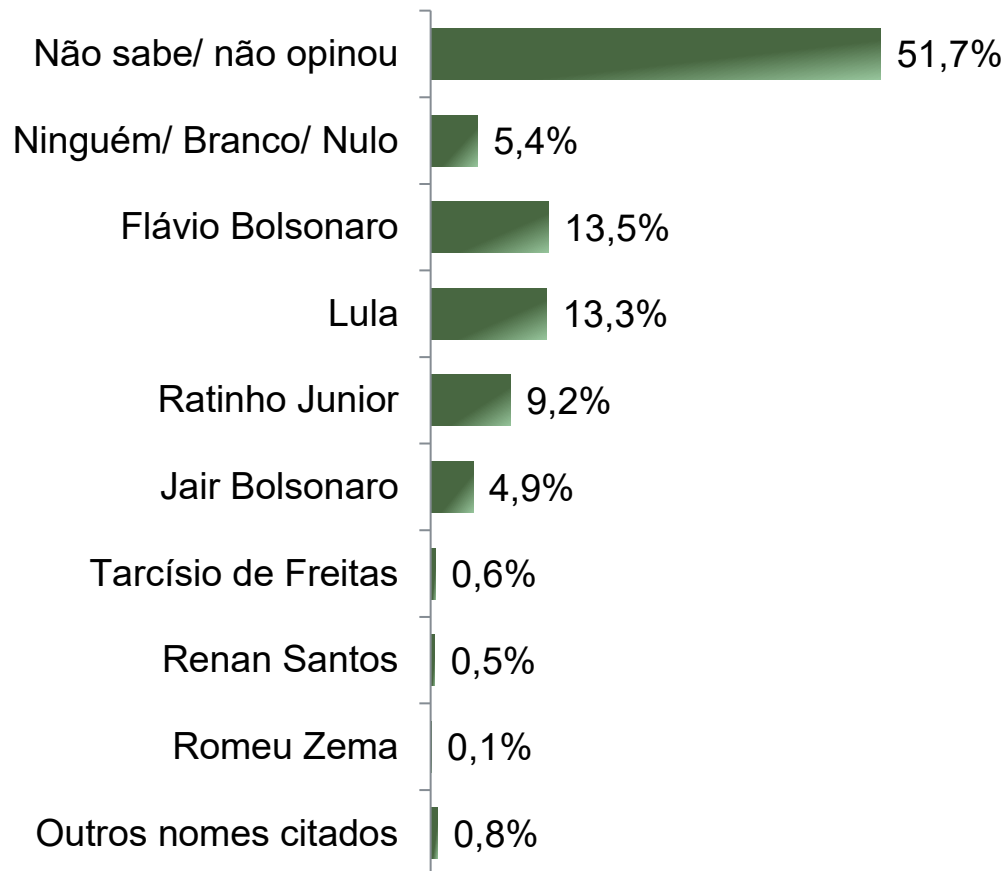


Situação Eleitoral – Presidente

ESPONTÂNEA

De acordo com a Resolução-TSE n.º 23.600/2019, essa pesquisa está registrada no Tribunal Superior Eleitoral sob o n.º BR-03778/2026 para o cargo de Presidente.

7



BASE: Eleitores do Estado do Paraná (1500)

Se as eleições para Presidente do Brasil fossem hoje, em quem o(a) Sr(a) votaria?

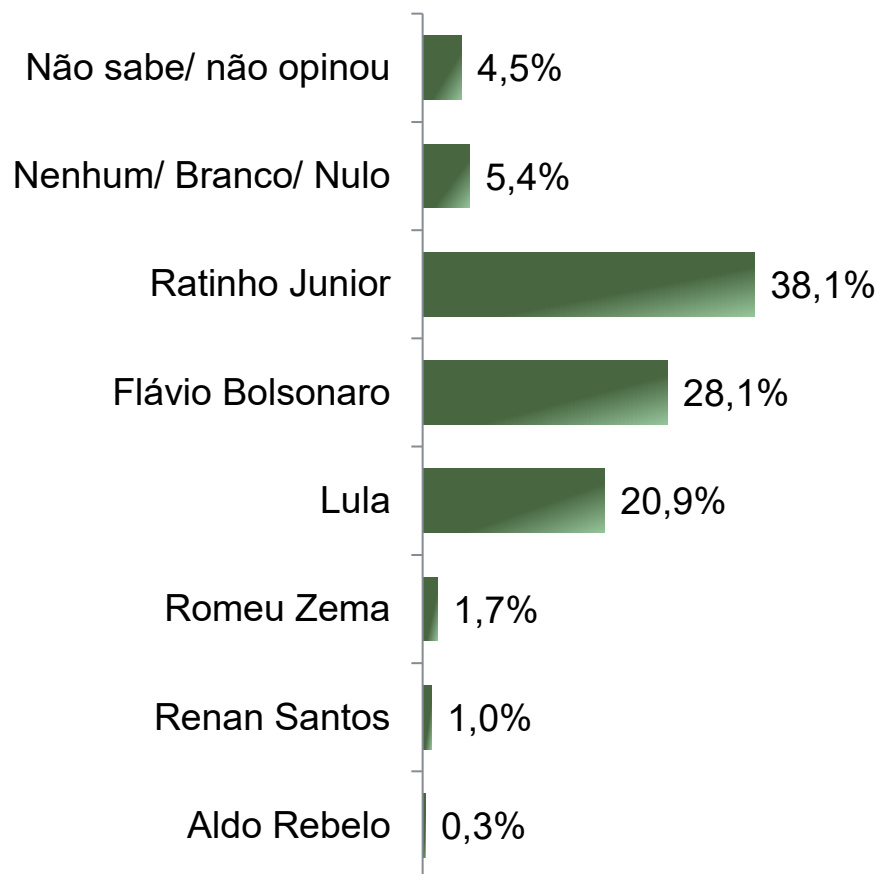


Situação Eleitoral – Presidente

ESTIMULADA – Cenário 1

De acordo com a Resolução-TSE n.º 23.600/2019, essa pesquisa está registrada no Tribunal Superior Eleitoral sob o n.º BR-03778/2026 para o cargo de Presidente.

8



BASE: Eleitores do Estado do Paraná (1500)

Se as eleições para Presidente do Brasil fossem hoje e os candidatos fossem esses, em quem o(a) Sr(a) votaria?



De acordo com a Resolução-TSE n.º 23.600/2019, essa pesquisa está registrada no Tribunal Superior Eleitoral sob o n.º BR-03778/2026 para o cargo de Presidente.

Situação Eleitoral – Presidente

COMPARATIVO – Cenário 1

	Janeiro 2026 BR-00878/2026	Março 2026 BR-03778/2026
Não sabe/ não opinou	4,2%	4,5%
Nenhum/ Branco/ Nulo	5,4%	5,4%
Ratinho Junior	40,0%	38,1%
Flávio Bolsonaro	24,4%	28,1%
Lula	21,5%	20,9%
Romeu Zema	0,5%	1,7%
Renan Santos	0,8%	1,0%
Aldo Rebelo	0,1%	0,3%
Ciro Gomes	2,6%	-
Ronaldo Caiado	0,8%	-
Helder Barbalho	0,1%	-

BASE: Eleitores do Estado do Paraná

Se as eleições para Presidente do Brasil fossem hoje e os candidatos fossem esses, em quem o(a) Sr(a) votaria?



De acordo com a Resolução-TSE n.º 23.600/2019, essa pesquisa está registrada no Tribunal Superior Eleitoral sob o n.º BR-03778/2026 para o cargo de Presidente.

Situação Eleitoral – Presidente

ESTIMULADA – Cenário 1

	Não sabe/ não opinou	Nenhum/ Branco/ Nulo	Ratinho Junior	Flávio Bolsonaro	Lula	Romeu Zema	Renan Santos	Aldo Rebelo
Masculino	3,5%	3,8%	34,7%	34,5%	19,5%	2,1%	1,6%	0,3%
Feminino	5,4%	6,8%	41,2%	22,3%	22,2%	1,3%	0,5%	0,3%
De 16 a 24 anos	4,8%	6,0%	36,7%	22,3%	23,5%	3,0%	3,6%	0,0%
De 25 a 34 anos	4,9%	5,6%	38,0%	29,6%	19,4%	1,4%	1,1%	0,0%
De 35 a 44 anos	4,9%	7,0%	40,0%	29,5%	16,5%	0,4%	1,1%	0,7%
De 45 a 59 anos	4,9%	4,3%	39,4%	27,1%	21,7%	1,8%	0,3%	0,5%
60 anos ou mais	3,5%	4,8%	36,1%	29,4%	23,5%	2,1%	0,5%	0,0%
Ensino Fundamental	5,3%	6,3%	39,2%	21,8%	26,0%	0,5%	0,5%	0,5%
Ensino Médio	3,8%	6,1%	38,3%	31,1%	17,5%	1,9%	1,0%	0,3%
Ensino Superior	4,8%	3,3%	36,6%	29,8%	21,4%	2,5%	1,5%	0,0%
PEA	4,4%	5,1%	38,6%	29,4%	19,7%	1,4%	1,1%	0,3%
Não PEA	4,8%	6,1%	37,0%	25,1%	23,7%	2,2%	0,9%	0,2%
Nos últimos 10 dias, o(a) Sr(a) participou de alguma celebração religiosa, como missa, culto ou outro tipo de cerimônia da sua religião?								
Não	6,6%	5,9%	36,1%	23,5%	25,2%	1,3%	1,1%	0,4%
Sim	2,7%	5,0%	40,0%	32,1%	17,2%	2,0%	0,9%	0,1%

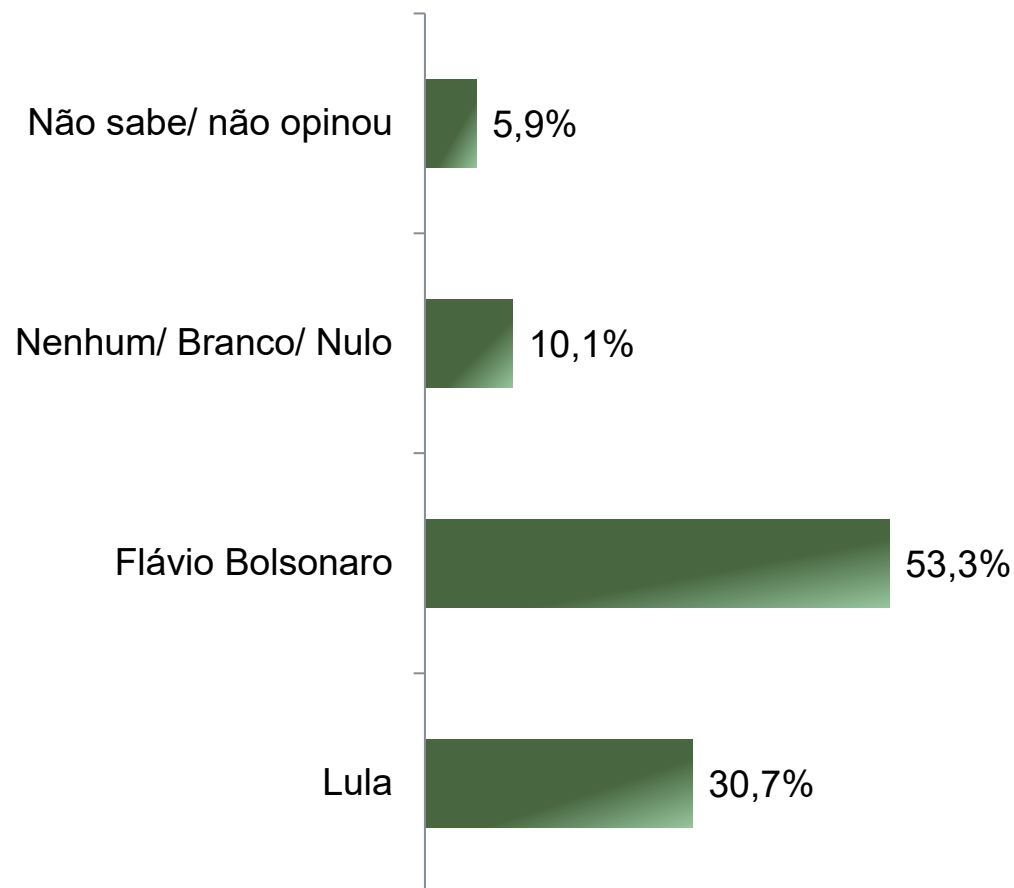
Se as eleições para Presidente do Brasil fossem hoje e os candidatos fossem esses, em quem o(a) Sr(a) votaria?



De acordo com a Resolução-TSE n.º 23.600/2019, essa pesquisa está registrada no Tribunal Superior Eleitoral sob o n.º BR-03778/2026 para o cargo de Presidente.

Situação Eleitoral – Presidente

ESTIMULADA – Cenário 2



BASE: Eleitores do Estado do Paraná (1500)

Em um eventual segundo turno das eleições para Presidente do Brasil entre Lula e Flávio Bolsonaro, em quem o(a) Sr(a) votaria?



De acordo com a Resolução-TSE n.º 23.600/2019, essa pesquisa está registrada no Tribunal Superior Eleitoral sob o n.º BR-03778/2026 para o cargo de Presidente.

Situação Eleitoral – Presidente

ESTIMULADA – Cenário 2

	Não sabe/ não opinou	Nenhum/ Branco/ Nulo	Flávio Bolsonaro	Lula
Masculino	4,2%	7,2%	61,7%	26,9%
Feminino	7,3%	12,7%	45,9%	34,0%
De 16 a 24 anos	7,2%	6,0%	53,0%	33,7%
De 25 a 34 anos	5,6%	10,2%	56,0%	28,2%
De 35 a 44 anos	7,0%	11,6%	56,5%	24,9%
De 45 a 59 anos	5,1%	11,0%	51,7%	32,2%
60 anos ou mais	5,3%	9,9%	50,8%	34,0%
Ensino Fundamental	7,0%	10,0%	42,9%	40,1%
Ensino Médio	5,3%	9,0%	59,6%	26,0%
Ensino Superior	5,6%	12,2%	53,9%	28,2%
PEA	5,4%	10,6%	56,3%	27,8%
Não PEA	7,0%	9,2%	46,6%	37,3%
Nos últimos 10 dias, o(a) Sr(a) participou de alguma celebração religiosa, como missa, culto ou outro tipo de cerimônia da sua religião?				
Não	7,9%	9,9%	45,8%	36,5%
Sim	4,1%	10,4%	59,9%	25,6%

Em um eventual segundo turno das eleições para Presidente do Brasil entre Lula e Flávio Bolsonaro, em quem o(a) Sr(a) votaria?

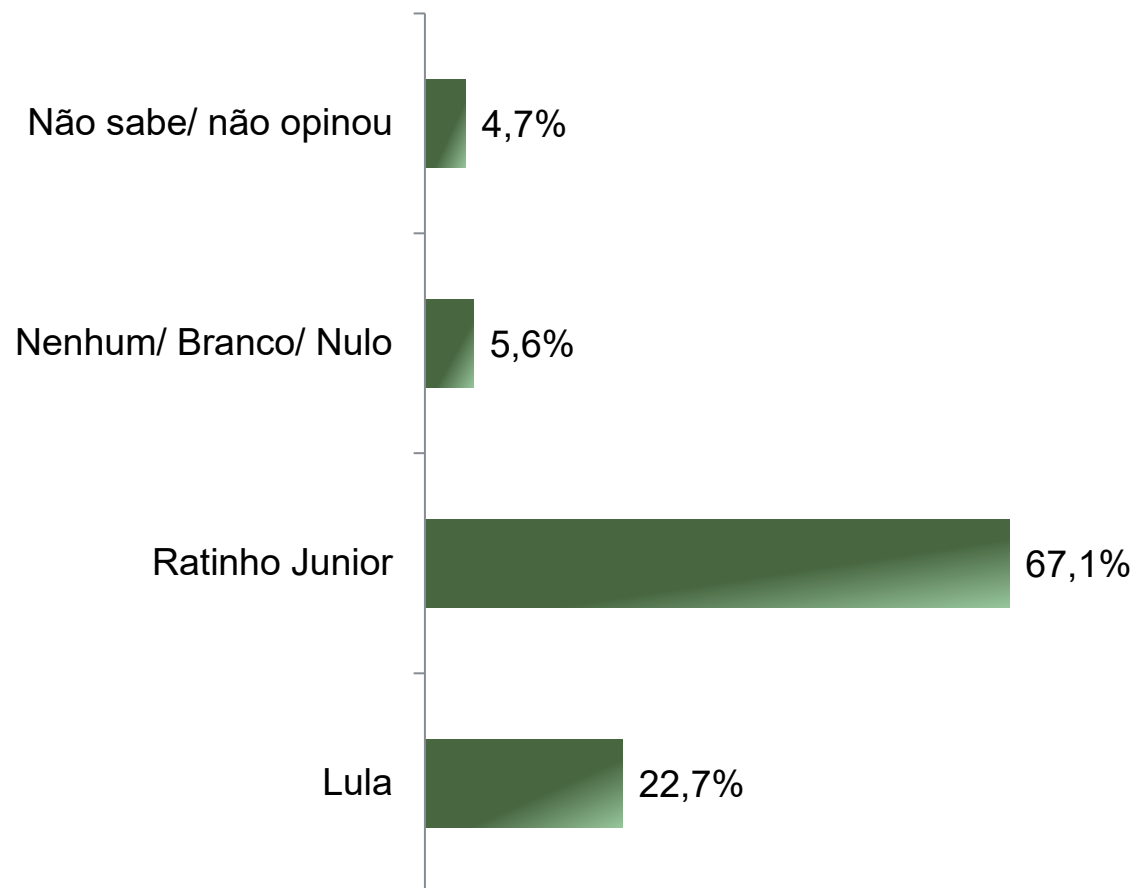


Situação Eleitoral – Presidente

ESTIMULADA – Cenário 3

De acordo com a Resolução-TSE n.º 23.600/2019, essa pesquisa está registrada no Tribunal Superior Eleitoral sob o n.º BR-03778/2026 para o cargo de Presidente.

13



BASE: Eleitores do Estado do Paraná (1500)

Em um eventual segundo turno das eleições para Presidente do Brasil entre Lula e Ratinho Junior em quem o(a) Sr(a) votaria?



De acordo com a Resolução-TSE n.º 23.600/2019, essa pesquisa está registrada no Tribunal Superior Eleitoral sob o n.º BR-03778/2026 para o cargo de Presidente.

Situação Eleitoral – Presidente

ESTIMULADA – Cenário 3

	Não sabe/ não opinou	Nenhum/ Branco/ Nulo	Ratinho Junior	Lula
Masculino	4,0%	5,1%	70,0%	20,9%
Feminino	5,3%	6,1%	64,4%	24,2%
De 16 a 24 anos	5,4%	3,6%	64,5%	26,5%
De 25 a 34 anos	6,7%	4,9%	68,0%	20,4%
De 35 a 44 anos	6,0%	4,9%	69,8%	19,3%
De 45 a 59 anos	3,6%	7,2%	66,5%	22,8%
60 anos ou mais	2,9%	5,9%	66,0%	25,1%
Ensino Fundamental	3,9%	6,7%	61,5%	27,8%
Ensino Médio	4,9%	5,6%	70,3%	19,2%
Ensino Superior	5,1%	4,3%	67,7%	22,9%
PEA	4,5%	5,3%	69,3%	20,9%
Não PEA	5,0%	6,3%	62,1%	26,6%
<i>Nos últimos 10 dias, o(a) Sr(a) participou de alguma celebração religiosa, como missa, culto ou outro tipo de cerimônia da sua religião?</i>				
Não	6,0%	5,4%	61,5%	27,0%
Sim	3,5%	5,7%	71,9%	18,9%

Em um eventual segundo turno das eleições para Presidente do Brasil entre Lula e Ratinho Junior em quem o(a) Sr(a) votaria?



Avaliação da Administração Federal

De acordo com a Resolução-TSE n.º 23.600/2019, essa pesquisa está registrada no Tribunal Superior Eleitoral sob o n.º BR-03778/2026 para o cargo de Presidente.

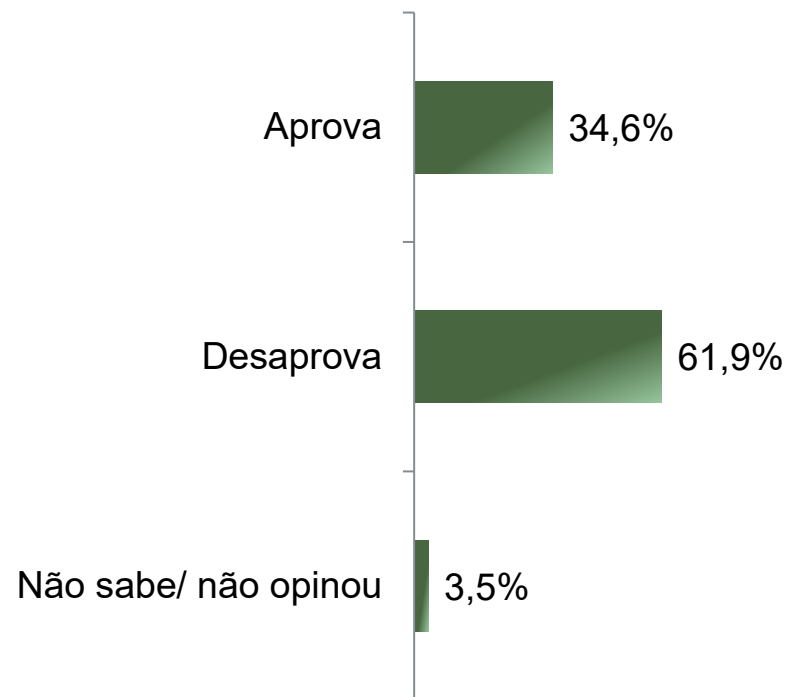
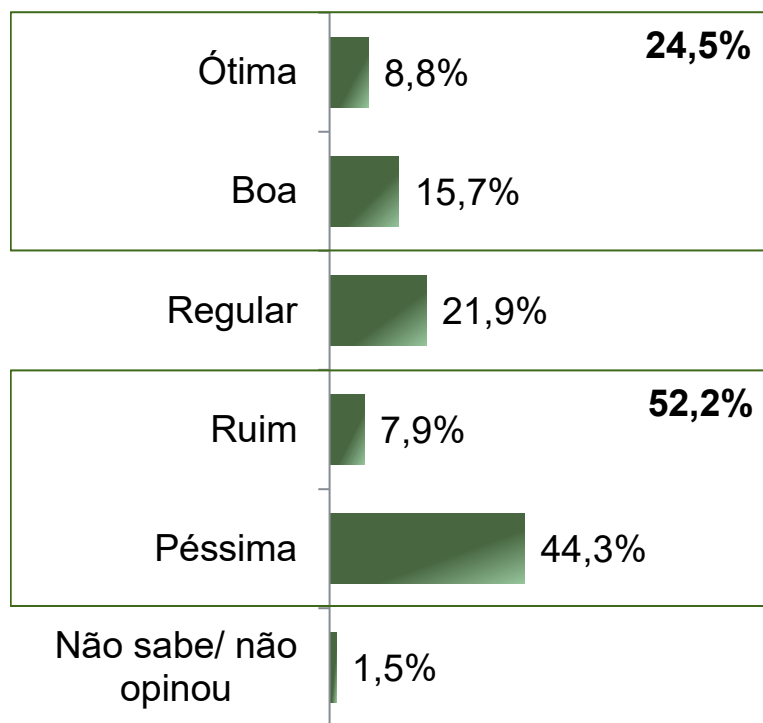


Avaliação e Aprovação da administração do Presidente Lula

ESTIMULADA

De acordo com a Resolução-TSE n.º 23.600/2019, essa pesquisa está registrada no Tribunal Superior Eleitoral sob o n.º BR-03778/2026 para o cargo de Presidente.

16



BASE: Eleitores do Estado do Paraná (1500)

A administração do Presidente Lula está sendo ótima, boa, regular, ruim ou péssima?

De uma maneira geral, o(a) Sr(a) diria que aprova ou desaprova a administração do Presidente Lula, até o momento?



Avaliação e Aprovação da administração do Presidente Lula

COMPARATIVO

De acordo com a Resolução-TSE n.º 23.600/2019, essa pesquisa está registrada no Tribunal Superior Eleitoral sob o n.º BR-03778/2026 para o cargo de Presidente.

17

	Março 2025	Maio 2025	Julho 2025	Agosto 2025	Janeiro 2026 BR-00878/2026	Março 2026 BR-03778/2026
Ótima	5,3%	6,8%	5,4%	5,7%	9,8%	8,8%
Boa	14,3%	13,5%	13,6%	15,4%	15,8%	15,7%
Regular	17,7%	18,6%	20,5%	20,2%	20,5%	21,9%
Ruim	9,2%	10,8%	10,1%	9,5%	8,9%	7,9%
Péssima	52,4%	49,4%	49,3%	47,6%	43,4%	44,3%
Não sabe/ não opinou	1,1%	0,9%	1,1%	1,5%	1,5%	1,5%
Aprova						
Aprova	27,7%	29,0%	28,5%	31,1%	36,5%	34,6%
Desaprova						
Desaprova	69,0%	67,4%	68,3%	65,4%	60,3%	61,9%
Não sabe/ não opinou						
Não sabe/ não opinou	3,3%	3,6%	3,2%	3,5%	3,2%	3,5%

BASE: Eleitores do Estado do Paraná

A administração do Presidente Lula está sendo ótima, boa, regular, ruim ou péssima?
De uma maneira geral, o(a) Sr(a) diria que aprova ou desaprova a administração do Presidente Lula, até o momento?



Aprovação da administração do Presidente Lula

ESTIMULADA

De acordo com a Resolução-TSE n.º 23.600/2019, essa pesquisa está registrada no Tribunal Superior Eleitoral sob o n.º BR-03778/2026 para o cargo de Presidente.

18

	Aprova	Desaprova	Não sabe/ não opinou
Masculino	29,4%	68,0%	2,5%
Feminino	39,2%	56,5%	4,3%
De 16 a 24 anos	35,5%	61,4%	3,0%
De 25 a 34 anos	29,9%	66,9%	3,2%
De 35 a 44 anos	30,9%	66,0%	3,2%
De 45 a 59 anos	37,3%	59,8%	2,8%
60 anos ou mais	37,7%	57,5%	4,8%
Ensino Fundamental	44,8%	49,9%	5,3%
Ensino Médio	30,5%	66,4%	3,1%
Ensino Superior	30,5%	67,4%	2,0%
PEA	32,4%	64,7%	2,9%
Não PEA	39,7%	55,6%	4,8%
<i>Nos últimos 10 dias, o(a) Sr(a) participou de alguma celebração religiosa, como missa, culto ou outro tipo de cerimônia da sua religião?</i>			
Não	39,6%	56,8%	3,6%
Sim	30,2%	66,4%	3,4%

De uma maneira geral, o(a) Sr(a) diria que aprova ou desaprova a administração do Presidente Lula, até o momento?



De acordo com a Resolução-TSE n.º 23.600/2019, essa pesquisa está registrada no Tribunal Superior Eleitoral sob o n.º BR-03778/2026 para o cargo de Presidente.



Obrigado pela atenção!