

De acordo com a Resolução-TSE n.º 23.600/2019, essa pesquisa está registrada no Tribunal Superior Eleitoral sob o n.º PA-03072/2026 para os cargos de Governador e Senador.



Pesquisa de Opinião Pública Estado do Pará

Account Manager: Murilo Hidalgo

Metodologia

De acordo com a Resolução-TSE n.º 23.600/2019, essa pesquisa está registrada no Tribunal Superior Eleitoral sob o n.º PA-03072/2026 para os cargos de Governador e Senador.



Metodologia

De acordo com a Resolução-TSE n.º 23.600/2019, essa pesquisa está registrada no Tribunal Superior Eleitoral sob o n.º PA-03072/2026 para os cargos de Governador e Senador.

3

Curitiba, 23 de março de 2026

Objetivo	▶	Pesquisa de opinião pública realizada no Estado do Pará com o objetivo de consultar à população sobre a situação eleitoral para o Legislativo Federal e Executivo Estadual em 2026 e avaliação da administração Estadual.
Abrangência	▶	Estado do Pará.
Coleta de dados	▶	Coleta de dados realizada através de entrevistas pessoais, entre os dias 18 e 21 de março de 2026.
Amostragem	▶	A amostra é representativa do eleitorado da área pesquisada e foi selecionada em três etapas. Na primeira etapa realizou-se um sorteio probabilístico dos municípios onde as entrevistas foram realizadas através do método PPT (Probabilidade Proporcional ao Tamanho), considerando a população eleitora residente nos municípios como base para essa seleção. Na segunda etapa, fez-se um sorteio probabilístico das localidades, onde as entrevistas foram realizadas, através do método PPT (Probabilidade Proporcional ao Tamanho), tomando a população eleitora residente nas localidades como base para essa seleção. Na terceira etapa, a seleção dos entrevistados dentro da localidade, foi feita utilizando-se quotas amostrais proporcionais, em função das seguintes variáveis: gênero, faixa etária, escolaridade e renda domiciliar mensal.
Tamanho da Amostra e Margem de Erro	▶	Para a realização desta pesquisa foi utilizada uma amostra de 1400 eleitores em 59 municípios. Tal amostra representativa do Estado do Pará atinge um grau de confiança de 95,0% para uma margem estimada de erro de aproximadamente 2,7 pontos percentuais para os resultados gerais.
Auditoria e Qualidade	▶	As entrevistas foram realizadas por uma equipe de entrevistadores e supervisores devidamente qualificada pelo Instituto Paraná Pesquisas, com experiência e treinamento em pesquisas de opinião pública. No decorrer do trabalho de coleta de dados, os questionários aplicados, foram auditados em no mínimo 30% (trinta por cento) para verificação quanto ao cuidado na sua aplicação, bem como a adequação do entrevistado às variáveis das quotas amostrais isto é, no mínimo 420 entrevistas foram verificadas pela equipe de supervisores do Instituto Paraná Pesquisas, podendo essa auditoria ser solicitada ao Instituto a qualquer momento.



Perfil da Amostra

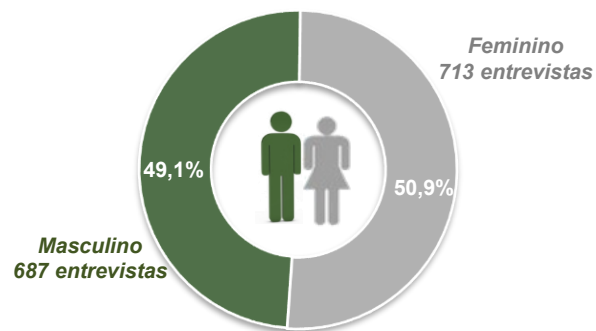
De acordo com a Resolução-TSE n.º 23.600/2019, essa pesquisa está registrada no Tribunal Superior Eleitoral sob o n.º PA-03072/2026 para os cargos de Governador e Senador.



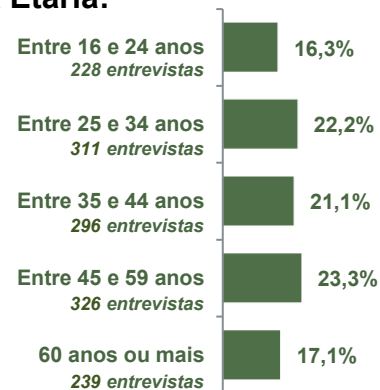
De acordo com a Resolução-TSE n.º 23.600/2019, essa pesquisa está registrada no Tribunal Superior Eleitoral sob o n.º PA-03072/2026 para os cargos de Governador e Senador.

Perfil da Amostra

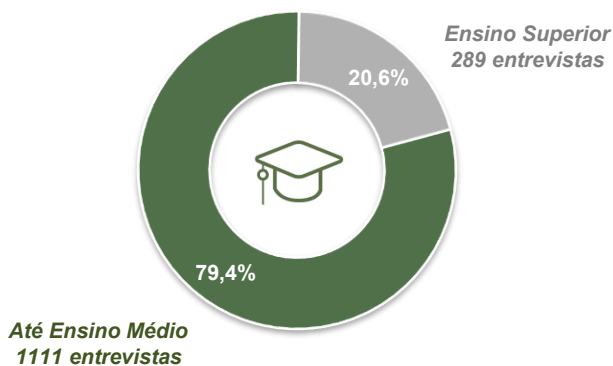
Gênero:



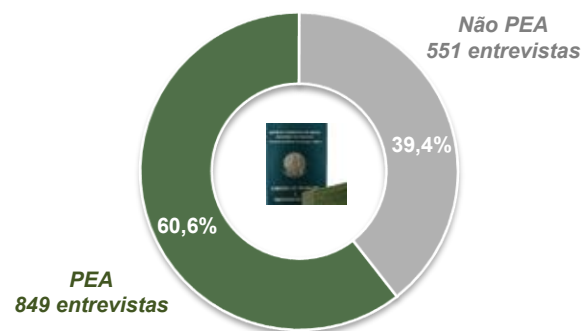
Faixa Etária:



Escolaridade:



Nível Econômico:



BASE: Eleitores do Estado do Pará (1400)



Situação Eleitoral para o Legislativo Federal

De acordo com a Resolução-TSE n.º 23.600/2019, essa pesquisa está registrada no Tribunal Superior Eleitoral sob o n.º PA-03072/2026 para os cargos de Governador e Senador.

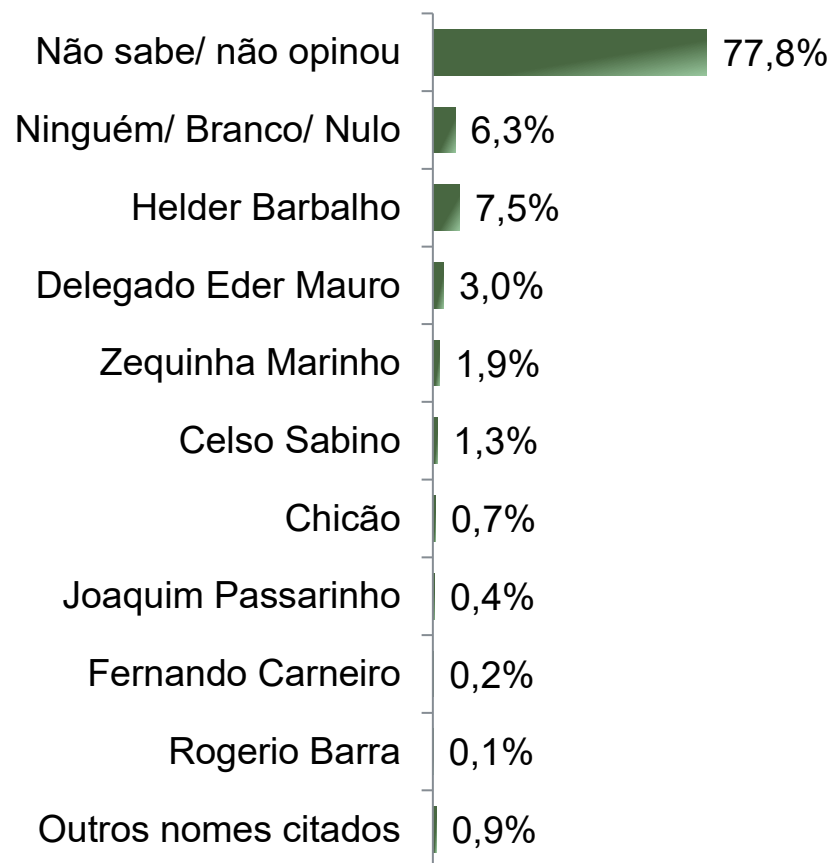


Situação Eleitoral – Senador

ESPONTÂNEA

De acordo com a Resolução-TSE n.º 23.600/2019, essa pesquisa está registrada no Tribunal Superior Eleitoral sob o n.º PA-03072/2026 para os cargos de Governador e Senador.

7



BASE: Eleitores do Estado do Pará (1400)



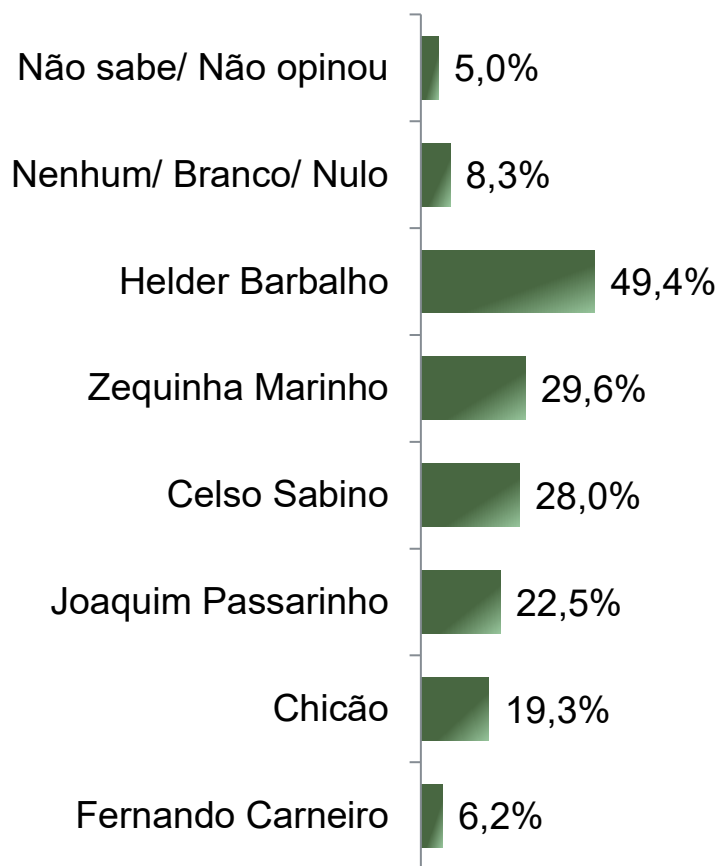
Situação Eleitoral – Senador

ESTIMULADA – RM* – Cenário 1

De acordo com a Resolução-TSE n.º 23.600/2019, essa pesquisa está registrada no Tribunal Superior Eleitoral sob o n.º PA-03072/2026 para os cargos de Governador e Senador.

*Cada entrevistado poderia citar até 2 (dois) candidatos

8



BASE: Eleitores do Estado do Pará (1400)



Situação Eleitoral – Senador

ESTIMULADA – RM* – Cenário 1

De acordo com a Resolução-TSE n.º 23.600/2019, essa pesquisa está registrada no Tribunal Superior Eleitoral sob o n.º PA-03072/2026 para os cargos de Governador e Senador.

*Cada entrevistado poderia citar até 2 (dois) candidatos

9

	Não sabe/ Não opinou	Nenhum/ Branco/ Nulo	Helder Barbalho	Zequinha Marinho	Celso Sabino	Joaquim Passarinho	Chicão	Fernando Carneiro
Masculino	5,2%	6,8%	45,6%	35,2%	24,7%	26,3%	20,7%	6,8%
Feminino	4,8%	9,7%	53,2%	24,1%	31,1%	18,8%	18,0%	5,6%
De 16 a 24 anos	4,4%	7,5%	56,6%	26,3%	27,2%	23,2%	19,3%	7,0%
De 25 a 34 anos	5,5%	9,3%	46,0%	28,3%	29,9%	22,5%	19,0%	8,0%
De 35 a 44 anos	5,1%	7,1%	50,3%	32,4%	30,4%	20,6%	18,6%	6,1%
De 45 a 59 anos	5,5%	8,9%	43,3%	31,6%	26,7%	24,8%	20,2%	5,5%
60 anos ou mais	4,2%	8,4%	54,4%	28,0%	25,1%	20,9%	19,2%	4,2%
Ensino Fundamental	5,2%	7,4%	56,4%	24,6%	28,7%	20,9%	20,5%	6,7%
Ensino Médio	5,1%	7,8%	47,4%	32,6%	27,5%	23,7%	19,7%	5,2%
Ensino Superior	4,5%	10,7%	40,5%	32,9%	27,7%	23,2%	16,3%	7,3%
PEA	5,5%	9,4%	46,1%	31,1%	27,1%	23,7%	17,8%	6,7%
Não PEA	4,2%	6,5%	54,6%	27,2%	29,4%	20,7%	21,6%	5,4%
Nos últimos 10 dias, o(a) Sr(a) participou de alguma celebração religiosa, como missa, culto ou outro tipo de cerimônia da sua religião?								
Não	6,6%	9,1%	50,1%	26,0%	27,6%	20,0%	20,6%	5,9%
Sim	3,6%	7,6%	48,9%	32,6%	28,4%	24,6%	18,1%	6,5%



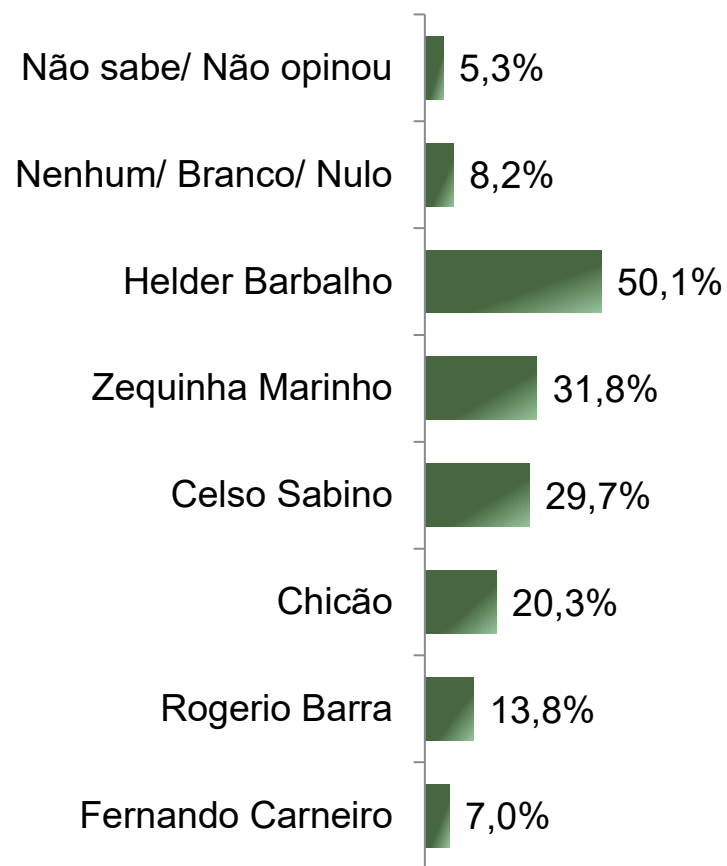
Situação Eleitoral – Senador

ESTIMULADA – RM* – Cenário 2

De acordo com a Resolução-TSE n.º 23.600/2019, essa pesquisa está registrada no Tribunal Superior Eleitoral sob o n.º PA-03072/2026 para os cargos de Governador e Senador.

*Cada entrevistado poderia citar até 2 (dois) candidatos

10



BASE: Eleitores do Estado do Pará (1400)



Situação Eleitoral – Senador

ESTIMULADA – RM* – Cenário 2

De acordo com a Resolução-TSE n.º 23.600/2019, essa pesquisa está registrada no Tribunal Superior Eleitoral sob o n.º PA-03072/2026 para os cargos de Governador e Senador.

*Cada entrevistado poderia citar até 2 (dois) candidatos

11

	Não sabe/ Não opinou	Nenhum/ Branco/ Nulo	Helder Barbalho	Zequinha Marinho	Celso Sabino	Chicão	Rogério Barra	Fernando Carneiro
Masculino	5,1%	7,0%	46,6%	38,1%	26,8%	21,5%	16,6%	7,7%
Feminino	5,5%	9,4%	53,6%	25,7%	32,5%	19,1%	11,1%	6,3%
De 16 a 24 anos	5,3%	7,9%	57,0%	27,2%	29,4%	21,5%	15,8%	6,6%
De 25 a 34 anos	5,5%	9,6%	46,9%	30,5%	30,9%	19,9%	14,1%	8,7%
De 35 a 44 anos	5,7%	7,1%	51,0%	35,5%	32,1%	18,2%	11,8%	7,8%
De 45 a 59 anos	5,5%	8,6%	43,6%	33,7%	28,8%	20,9%	15,3%	5,5%
60 anos ou mais	4,2%	7,5%	55,6%	30,5%	26,8%	21,3%	11,7%	6,3%
Ensino Fundamental	5,4%	7,4%	57,9%	27,4%	30,7%	21,4%	11,2%	7,3%
Ensino Médio	5,4%	7,3%	47,4%	34,3%	28,9%	21,6%	15,7%	6,3%
Ensino Superior	4,8%	11,4%	41,2%	34,9%	29,4%	15,6%	14,9%	8,0%
PEA	6,0%	9,1%	46,8%	33,7%	28,4%	19,1%	14,7%	7,3%
Não PEA	4,2%	6,9%	55,4%	28,9%	31,8%	22,1%	12,3%	6,5%
Nos últimos 10 dias, o(a) Sr(a) participou de alguma celebração religiosa, como missa, culto ou outro tipo de cerimônia da sua religião?								
Não	7,1%	8,8%	50,4%	27,7%	28,4%	21,3%	14,3%	6,3%
Sim	3,7%	7,7%	49,9%	35,3%	30,9%	19,4%	13,3%	7,6%



Potencial Eleitoral Senador

De acordo com a Resolução-TSE n.º 23.600/2019, essa pesquisa está registrada no Tribunal Superior Eleitoral sob o n.º PA-03072/2026 para os cargos de Governador e Senador.



Potencial Eleitoral do Sr. _____

ESTIMULADA

De acordo com a Resolução-TSE n.º 23.600/2019, essa pesquisa está registrada no Tribunal Superior Eleitoral sob o n.º PA-03072/2026 para os cargos de Governador e Senador.

	Com certeza votaria nele para Senador do Estado do Pará	Poderia votar nele para Senador do Estado do Pará	Não votaria nele de jeito nenhum para Senador do Estado do Pará	Não o conhece suficientemente para opinar	Não sabe/ não opinou
Helder Barbalho	35,2%	27,0%	36,1%	0,4%	1,4%
Zequinha Marinho	18,5%	35,7%	38,5%	5,6%	1,6%
Celso Sabino	12,8%	39,5%	36,1%	9,6%	2,0%
Chicão	7,7%	36,9%	44,6%	9,0%	1,9%

BASE: Eleitores do Estado do Pará (1400)



Situação Eleitoral para o Executivo Estadual

De acordo com a Resolução-TSE n.º 23.600/2019, essa pesquisa está registrada no Tribunal Superior Eleitoral sob o n.º PA-03072/2026 para os cargos de Governador e Senador.




Situação Eleitoral – Governador

ESPONTÂNEA

De acordo com a Resolução-TSE n.º 23.600/2019, essa pesquisa está registrada no Tribunal Superior Eleitoral sob o n.º PA-03072/2026 para os cargos de Governador e Senador.

15



BASE: Eleitores do Estado do Pará (1400)

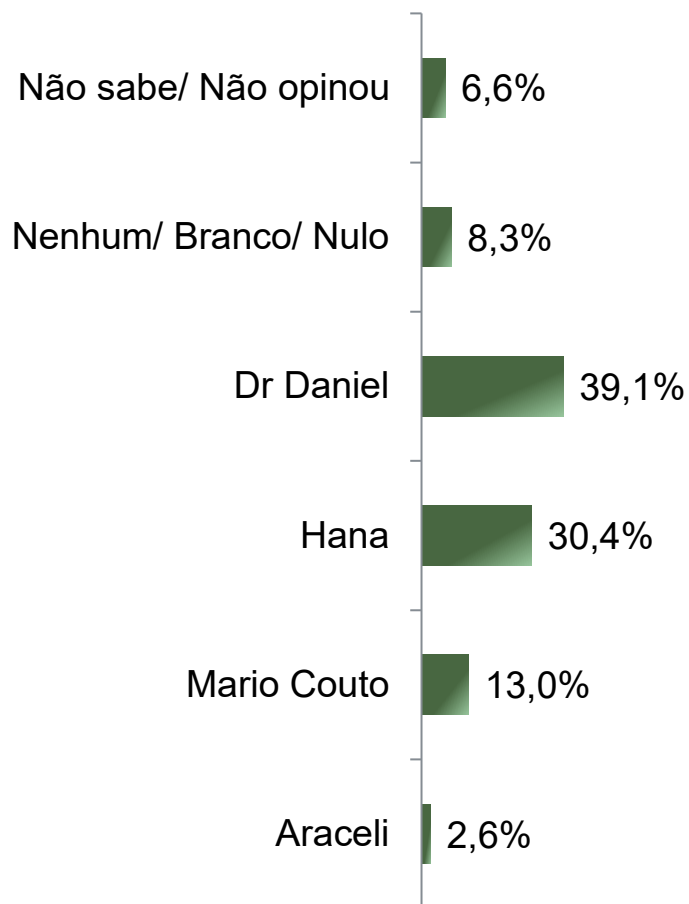


Situação Eleitoral – Governador

ESTIMULADA – Cenário 1

De acordo com a Resolução-TSE n.º 23.600/2019, essa pesquisa está registrada no Tribunal Superior Eleitoral sob o n.º PA-03072/2026 para os cargos de Governador e Senador.

16



BASE: Eleitores do Estado do Pará (1400)



Situação Eleitoral – Governador

COMPARATIVO – Cenário 1

De acordo com a Resolução-TSE n.º 23.600/2019, essa pesquisa está registrada no Tribunal Superior Eleitoral sob o n.º PA-03072/2026 para os cargos de Governador e Senador.

17

	Dezembro 2025	Março 2026 PA-03072/2026
Não sabe/ não opinou	5,7%	6,6%
Nenhum/ Branco/ Nulo	15,3%	8,3%
Dr Daniel	40,1%	39,1%
Hana	24,4%	30,4%
Mario Couto	8,0%	13,0%
Araceli	-	2,6%
Dirceu Ten Caten	3,3%	-
Marinor Brito	3,1%	-

BASE: Eleitores do Estado do Pará



Situação Eleitoral – Governador

ESTIMULADA – Cenário 1

De acordo com a Resolução-TSE n.º 23.600/2019, essa pesquisa está registrada no Tribunal Superior Eleitoral sob o n.º PA-03072/2026 para os cargos de Governador e Senador.

18

	Não sabe/ Não opinou	Nenhum/ Branco/ Nulo	Dr Daniel	Hana	Mario Couto	Araceli
Masculino	6,3%	7,3%	43,5%	28,4%	12,2%	2,3%
Feminino	6,9%	9,3%	34,9%	32,3%	13,7%	2,9%
De 16 a 24 anos	7,9%	8,8%	37,7%	26,3%	18,0%	1,3%
De 25 a 34 anos	6,4%	9,6%	39,9%	27,0%	14,5%	2,6%
De 35 a 44 anos	7,1%	7,1%	41,9%	30,1%	11,8%	2,0%
De 45 a 59 anos	4,9%	9,2%	39,6%	31,3%	12,3%	2,8%
60 anos ou mais	7,1%	6,3%	35,6%	37,7%	8,8%	4,6%
Ensino Fundamental	6,7%	7,4%	34,8%	35,2%	12,8%	3,0%
Ensino Médio	6,6%	8,2%	41,5%	27,0%	14,6%	2,1%
Ensino Superior	6,2%	10,0%	42,6%	28,0%	10,0%	3,1%
PEA	5,7%	9,4%	41,0%	28,4%	12,6%	2,9%
Não PEA	8,0%	6,5%	36,3%	33,4%	13,6%	2,2%
Nos últimos 10 dias, o(a) Sr(a) participou de alguma celebração religiosa, como missa, culto ou outro tipo de cerimônia da sua religião?						
Não	6,8%	8,3%	40,4%	29,6%	13,1%	1,8%
Sim	6,4%	8,3%	38,1%	31,0%	12,9%	3,3%

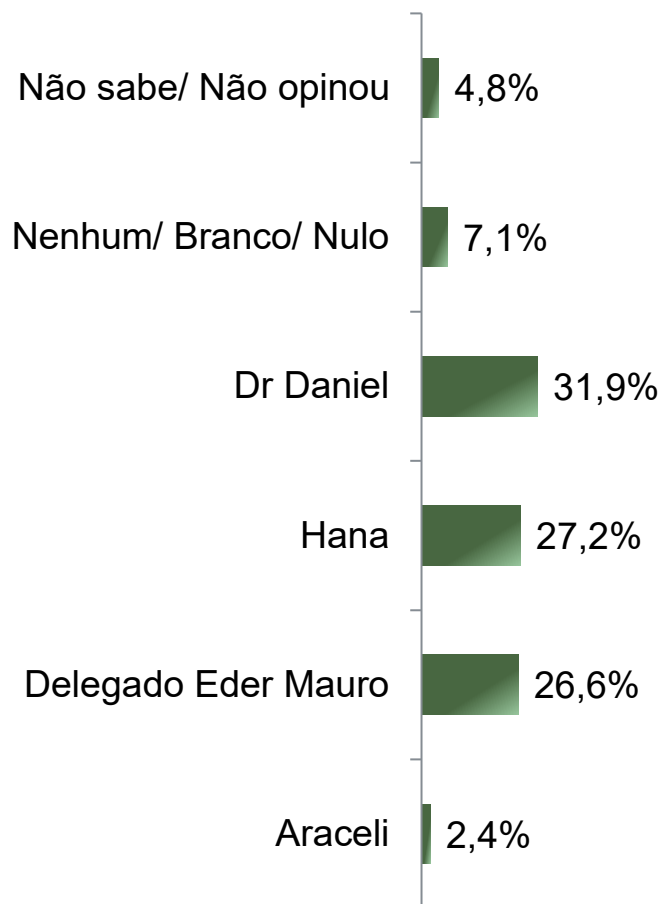


Situação Eleitoral – Governador

ESTIMULADA – Cenário 2

De acordo com a Resolução-TSE n.º 23.600/2019, essa pesquisa está registrada no Tribunal Superior Eleitoral sob o n.º PA-03072/2026 para os cargos de Governador e Senador.

19



BASE: Eleitores do Estado do Pará (1400)



Situação Eleitoral – Governador

ESTIMULADA – Cenário 2

De acordo com a Resolução-TSE n.º 23.600/2019, essa pesquisa está registrada no Tribunal Superior Eleitoral sob o n.º PA-03072/2026 para os cargos de Governador e Senador.

20

	Não sabe/ Não opinou	Nenhum/ Branco/ Nulo	Dr Daniel	Hana	Delegado Eder Mauro	Araceli
Masculino	3,9%	5,5%	33,9%	23,9%	30,4%	2,3%
Feminino	5,6%	8,6%	29,9%	30,4%	23,0%	2,5%
De 16 a 24 anos	6,1%	8,8%	28,9%	25,0%	28,5%	2,6%
De 25 a 34 anos	3,9%	7,4%	33,1%	22,5%	31,2%	1,9%
De 35 a 44 anos	2,7%	5,4%	34,8%	27,4%	27,7%	2,0%
De 45 a 59 anos	4,6%	7,7%	31,6%	27,9%	25,5%	2,8%
60 anos ou mais	7,5%	6,3%	29,7%	34,3%	19,2%	2,9%
Ensino Fundamental	4,8%	7,1%	27,6%	31,3%	27,4%	1,9%
Ensino Médio	4,5%	6,6%	35,0%	24,2%	27,4%	2,3%
Ensino Superior	5,2%	8,0%	33,6%	25,6%	23,9%	3,8%
PEA	4,0%	8,0%	33,1%	24,5%	27,8%	2,6%
Não PEA	6,0%	5,6%	29,9%	31,4%	24,9%	2,2%
Nos últimos 10 dias, o(a) Sr(a) participou de alguma celebração religiosa, como missa, culto ou outro tipo de cerimônia da sua religião?						
Não	5,2%	6,8%	33,1%	25,3%	27,7%	1,8%
Sim	4,4%	7,3%	30,8%	28,9%	25,7%	2,9%

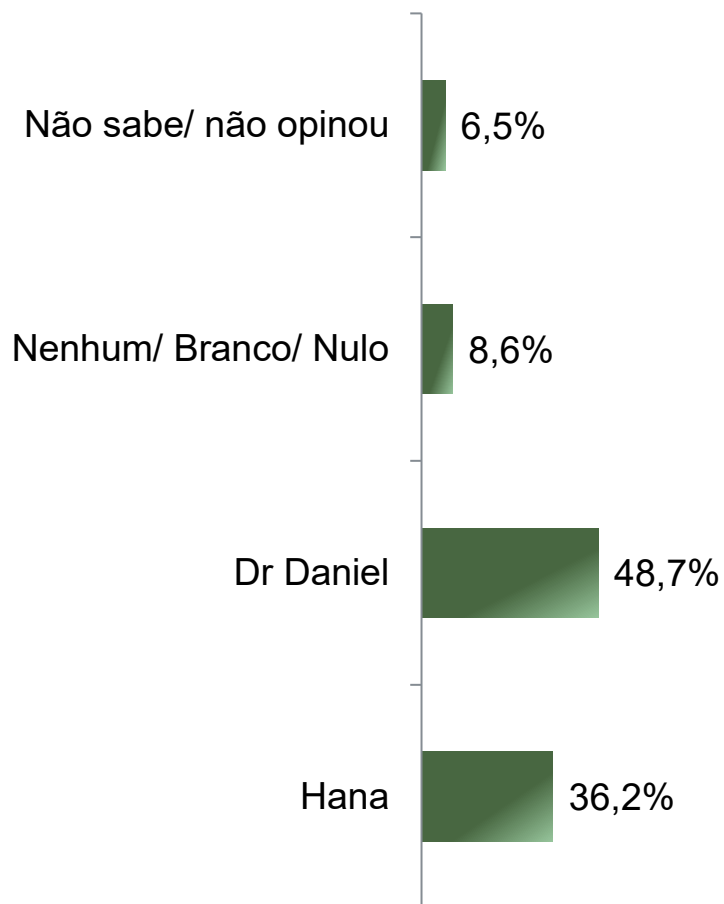


Situação Eleitoral – Governador

ESTIMULADA – Cenário 3

De acordo com a Resolução-TSE n.º 23.600/2019, essa pesquisa está registrada no Tribunal Superior Eleitoral sob o n.º PA-03072/2026 para os cargos de Governador e Senador.

21



BASE: Eleitores do Estado do Pará (1400)



Situação Eleitoral – Governador

COMPARATIVO – Cenário 3

De acordo com a Resolução-TSE n.º 23.600/2019, essa pesquisa está registrada no Tribunal Superior Eleitoral sob o n.º PA-03072/2026 para os cargos de Governador e Senador.

22

	Dezembro 2025	Março 2026 PA-03072/2026
Não sabe/ não opinou	5,0%	6,5%
Nenhum/ Branco/ Nulo	12,8%	8,6%
Dr. Daniel	49,1%	48,7%
Hana	33,2%	36,2%



Situação Eleitoral – Governador

ESTIMULADA – Cenário 3

De acordo com a Resolução-TSE n.º 23.600/2019, essa pesquisa está registrada no Tribunal Superior Eleitoral sob o n.º PA-03072/2026 para os cargos de Governador e Senador.

23

	Não sabe/ não opinou	Nenhum/ Branco/ Nulo	Dr Daniel	Hana
Masculino	6,1%	7,3%	53,4%	33,2%
Feminino	6,9%	9,8%	44,2%	39,1%
De 16 a 24 anos	6,6%	8,8%	50,4%	34,2%
De 25 a 34 anos	6,1%	8,0%	51,8%	34,1%
De 35 a 44 anos	6,1%	8,4%	50,7%	34,8%
De 45 a 59 anos	6,7%	9,2%	47,2%	36,8%
60 anos ou mais	7,1%	8,4%	42,7%	41,8%
Ensino Fundamental	6,1%	7,6%	44,9%	41,3%
Ensino Médio	7,1%	8,9%	50,7%	33,3%
Ensino Superior	5,9%	9,7%	51,9%	32,5%
PEA	5,1%	10,4%	51,7%	32,9%
Não PEA	8,7%	5,8%	44,1%	41,4%
Nos últimos 10 dias, o(a) Sr(a) participou de alguma celebração religiosa, como missa, culto ou outro tipo de cerimônia da sua religião?				
Não	6,9%	8,3%	49,0%	35,7%
Sim	6,1%	8,8%	48,5%	36,6%



Potencial Eleitoral Governador

De acordo com a Resolução-TSE n.º 23.600/2019, essa pesquisa está registrada no Tribunal Superior Eleitoral sob o n.º PA-03072/2026 para os cargos de Governador e Senador.



De acordo com a Resolução-TSE n.º 23.600/2019, essa pesquisa está registrada no Tribunal Superior Eleitoral sob o n.º PA-03072/2026 para os cargos de Governador e Senador.

Potencial Eleitoral do(a) Sr(a). _____

ESTIMULADA

	Com certeza votaria nele(a) a para Governador(a) do Estado do Pará	Poderia votar nele(a) para Governador(a) do Estado do Pará	Não votaria nele(a) de jeito nenhum para Governador(a) do Estado do Pará	Não o(a) conhece suficientemente para opinar	Não sabe/ não opinou
Dr Daniel	22,1%	39,2%	31,3%	5,6%	1,7%
Hana	17,3%	36,8%	40,6%	3,9%	1,4%

BASE: Eleitores do Estado do Pará (1400)



Avaliação da Administração Estadual

De acordo com a Resolução-TSE n.º 23.600/2019, essa pesquisa está registrada no Tribunal Superior Eleitoral sob o n.º PA-03072/2026 para os cargos de Governador e Senador.

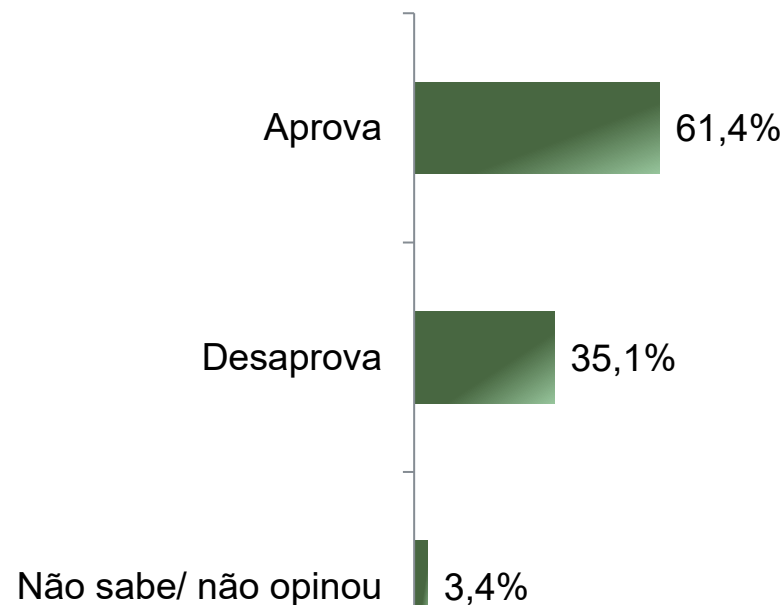
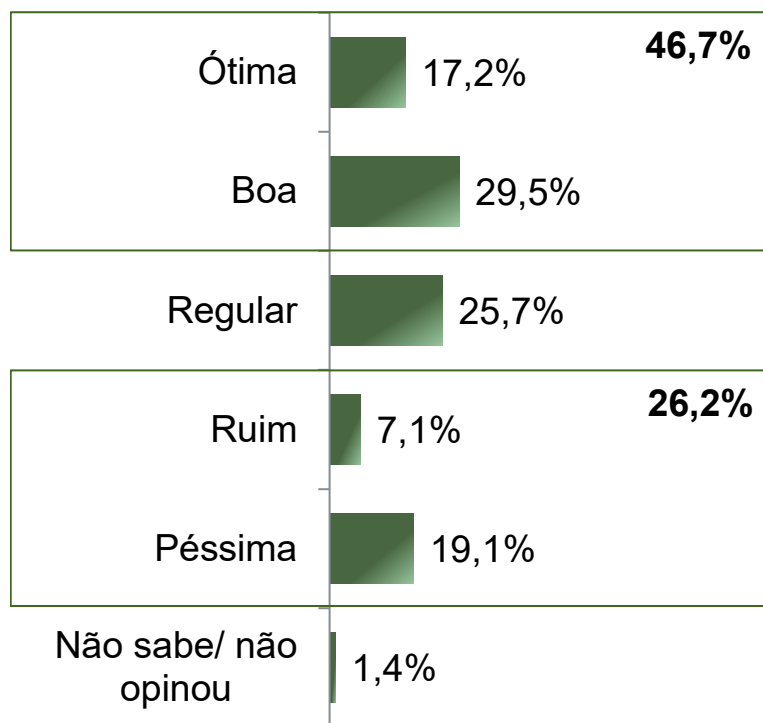


Avaliação e Aprovação da administração do Governador Helder Barbalho

ESTIMULADA

De acordo com a Resolução-TSE n.º 23.600/2019, essa pesquisa está registrada no Tribunal Superior Eleitoral sob o n.º PA-03072/2026 para os cargos de Governador e Senador.

27



BASE: Eleitores do Estado do Pará (1400)



Avaliação e Aprovação da administração do Governador Helder Barbalho

COMPARATIVO

De acordo com a Resolução-TSE n.º 23.600/2019, essa pesquisa está registrada no Tribunal Superior Eleitoral sob o n.º PA-03072/2026 para os cargos de Governador e Senador.

28

	Junho 2025	Outubro 2025	Dezembro 2025	Março 2026 PA-03072/2026
Ótima	21,6%	22,3%	22,7%	17,2%
Boa	29,8%	30,3%	31,2%	29,5%
Regular	25,3%	24,7%	23,9%	25,7%
Ruim	7,2%	5,8%	5,4%	7,1%
Péssima	14,6%	15,4%	15,1%	19,1%
Não sabe/ não opinou	1,5%	1,5%	1,7%	1,4%
<hr/>				
Aprova	66,3%	66,8%	68,0%	61,4%
Desaprova	30,3%	29,7%	28,4%	35,1%
Não sabe/ não opinou	3,4%	3,5%	3,6%	3,4%

BASE: Eleitores do Estado do Pará



Aprovação da administração do Governador Helder Barbalho

ESTIMULADA

De acordo com a Resolução-TSE n.º 23.600/2019, essa pesquisa está registrada no Tribunal Superior Eleitoral sob o n.º PA-03072/2026 para os cargos de Governador e Senador.

29

	Aprova	Desaprova	Não sabe/ não opinou
Masculino	60,1%	37,1%	2,8%
Feminino	62,7%	33,2%	4,1%
De 16 a 24 anos	63,6%	31,6%	4,8%
De 25 a 34 anos	53,7%	42,1%	4,2%
De 35 a 44 anos	62,5%	35,1%	2,4%
De 45 a 59 anos	58,0%	39,3%	2,8%
60 anos ou mais	72,8%	23,8%	3,3%
Ensino Fundamental	69,1%	26,8%	4,1%
Ensino Médio	58,0%	38,5%	3,5%
Ensino Superior	54,0%	43,9%	2,1%
PEA	57,8%	38,8%	3,4%
Não PEA	67,0%	29,6%	3,4%
Nos últimos 10 dias, o(a) Sr(a) participou de alguma celebração religiosa, como missa, culto ou outro tipo de cerimônia da sua religião?			
Não	61,9%	34,7%	3,4%
Sim	61,0%	35,6%	3,5%



De acordo com a Resolução-TSE n.º 23.600/2019, essa pesquisa está registrada no Tribunal Superior Eleitoral sob o n.º PA-03072/2026 para os cargos de Governador e Senador.



Obrigado pela atenção!