

De acordo com a Resolução-TSE n.º 23.600/2019, essa pesquisa está registrada no Tribunal Superior Eleitoral sob o n.º BR-04700/2026 para o cargo de Presidente.



Pesquisa de Opinião Pública Estado do Pará

Account Manager: Murilo Hidalgo

Metodologia

De acordo com a Resolução-TSE n.º 23.600/2019, essa pesquisa está registrada no Tribunal Superior Eleitoral sob o n.º BR-04700/2026 para o cargo de Presidente.



De acordo com a Resolução-TSE n.º 23.600/2019, essa pesquisa está registrada no Tribunal Superior Eleitoral sob o n.º BR-04700/2026 para o cargo de Presidente.

Metodologia

Curitiba, 24 de março de 2026

Objetivo	▶ Pesquisa de opinião pública realizada no Estado do Pará com o objetivo de consultar à população sobre a situação eleitoral para o Executivo Federal em 2026 e avaliação da administração Federal.
Abrangência	▶ Estado do Pará.
Coleta de dados	▶ Coleta de dados realizada através de entrevistas pessoais, entre os dias 18 e 21 de março de 2026.
Amostragem	▶ A amostra é representativa do eleitorado da área pesquisada e foi selecionada em três etapas. Na primeira etapa realizou-se um sorteio probabilístico dos municípios onde as entrevistas foram realizadas através do método PPT (Probabilidade Proporcional ao Tamanho), considerando a população eleitora residente nos municípios como base para essa seleção. Na segunda etapa, fez-se um sorteio probabilístico das localidades, onde as entrevistas foram realizadas, através do método PPT (Probabilidade Proporcional ao Tamanho), tomando a população eleitora residente nas localidades como base para essa seleção. Na terceira etapa, a seleção dos entrevistados dentro da localidade, foi feita utilizando-se quotas amostrais proporcionais, em função das seguintes variáveis: gênero, faixa etária, escolaridade e renda domiciliar mensal.
Tamanho da Amostra e Margem de Erro	▶ Para a realização desta pesquisa foi utilizada uma amostra de 1400 eleitores em 59 municípios. Tal amostra representativa do Estado do Pará atinge um grau de confiança de 95,0% para uma margem estimada de erro de aproximadamente 2,7 pontos percentuais para os resultados gerais.
Auditoria e Qualidade	▶ As entrevistas foram realizadas por uma equipe de entrevistadores e supervisores devidamente qualificada pelo Instituto Paraná Pesquisas, com experiência e treinamento em pesquisas de opinião pública. No decorrer do trabalho de coleta de dados, os questionários aplicados, foram auditados em no mínimo 30% (trinta por cento) para verificação quanto ao cuidado na sua aplicação, bem como a adequação do entrevistado às variáveis das quotas amostrais isto é, no mínimo 420 entrevistas foram verificadas pela equipe de supervisores do Instituto Paraná Pesquisas, podendo essa auditoria ser solicitada ao Instituto a qualquer momento.



Perfil da Amostra

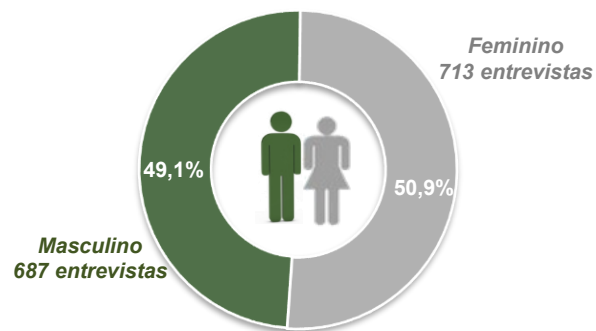
De acordo com a Resolução-TSE n.º 23.600/2019, essa pesquisa está registrada no Tribunal Superior Eleitoral sob o n.º BR-04700/2026 para o cargo de Presidente.



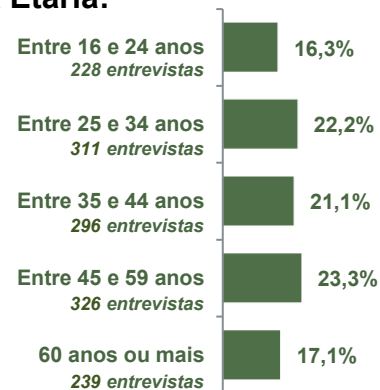
De acordo com a Resolução-TSE n.º 23.600/2019, essa pesquisa está registrada no Tribunal Superior Eleitoral sob o n.º BR-04700/2026 para o cargo de Presidente.

Perfil da Amostra

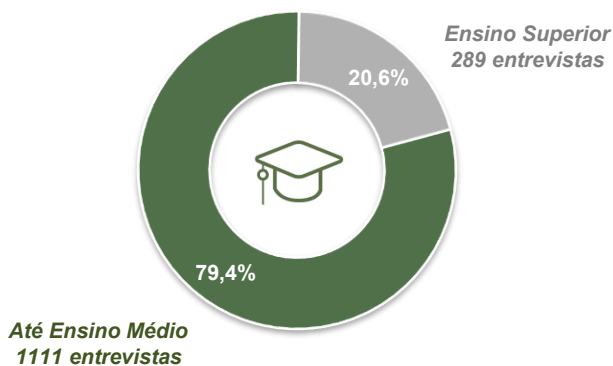
Gênero:



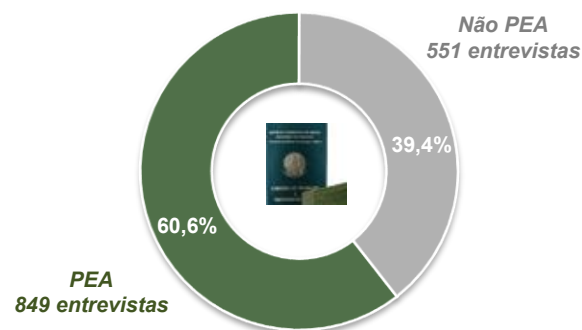
Faixa Etária:



Escolaridade:



Nível Econômico:



BASE: Eleitores do Estado do Pará (1400)



Situação Eleitoral para o Executivo Federal

De acordo com a Resolução-TSE n.º 23.600/2019, essa pesquisa está registrada no Tribunal Superior Eleitoral sob o n.º BR-04700/2026 para o cargo de Presidente.

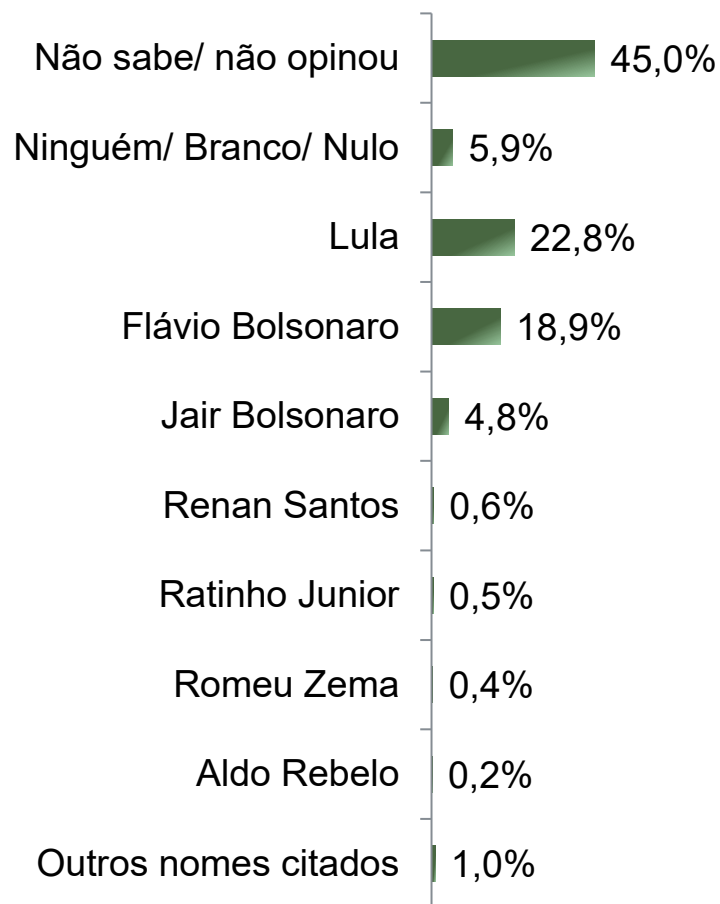


Situação Eleitoral – Presidente

ESPONTÂNEA

De acordo com a Resolução-TSE n.º 23.600/2019, essa pesquisa está registrada no Tribunal Superior Eleitoral sob o n.º BR-04700/2026 para o cargo de Presidente.

7



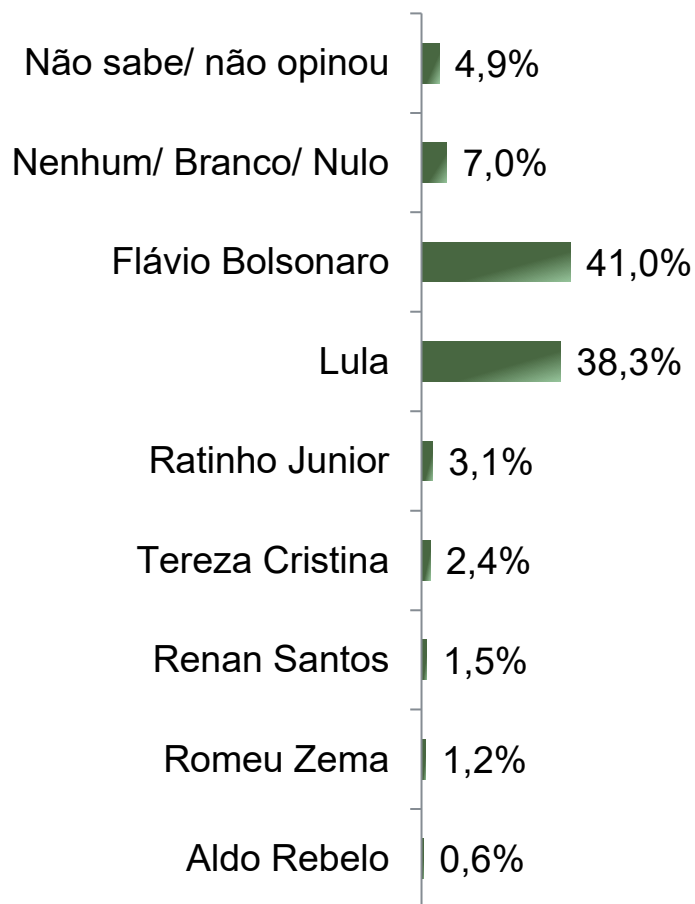
BASE: Eleitores do Estado do Pará (1400)



De acordo com a Resolução-TSE n.º 23.600/2019, essa pesquisa está registrada no Tribunal Superior Eleitoral sob o n.º BR-04700/2026 para o cargo de Presidente.

Situação Eleitoral – Presidente

ESTIMULADA – Cenário 1



BASE: Eleitores do Estado do Pará (1400)



Situação Eleitoral – Presidente

COMPARATIVO – Cenário 1

De acordo com a Resolução-TSE n.º 23.600/2019, essa pesquisa está registrada no Tribunal Superior Eleitoral sob o n.º BR-04700/2026 para o cargo de Presidente.

	Dezembro 2025	Março 2026 BR-04700/2026
Não sabe/ não opinou	5,3%	4,9%
Nenhum/ Branco/ Nulo	6,2%	7,0%
Flávio Bolsonaro	29,9%	41,0%
Lula	45,4%	38,3%
Ratinho Junior	2,9%	3,1%
Tereza Cristina	-	2,4%
Renan Santos	0,9%	1,5%
Romeu Zema	1,1%	1,2%
Aldo Rebelo	-	0,6%
Ciro Gomes	6,2%	-
Ronaldo Caiado	2,1%	-



De acordo com a Resolução-TSE n.º 23.600/2019, essa pesquisa está registrada no Tribunal Superior Eleitoral sob o n.º BR-04700/2026 para o cargo de Presidente.

Situação Eleitoral – Presidente

ESTIMULADA – Cenário 1

	Não sabe/ não opinou	Nenhum/ Branco/ Nulo	Flávio Bolsonaro	Lula	Ratinho Junior	Tereza Cristina	Renan Santos	Romeu Zema	Aldo Rebello
Masculino	4,7%	4,5%	45,3%	34,1%	4,8%	1,7%	2,6%	1,5%	0,9%
Feminino	5,0%	9,4%	36,9%	42,4%	1,4%	3,1%	0,4%	1,0%	0,4%
De 16 a 24 anos	4,8%	6,6%	35,1%	43,9%	2,2%	2,6%	3,1%	1,3%	0,4%
De 25 a 34 anos	4,8%	7,4%	45,0%	32,8%	2,6%	2,9%	2,6%	1,0%	1,0%
De 35 a 44 anos	6,1%	6,4%	41,9%	35,5%	4,4%	2,0%	1,0%	1,7%	1,0%
De 45 a 59 anos	3,4%	8,0%	42,9%	36,2%	3,1%	3,4%	0,9%	1,5%	0,6%
60 anos ou mais	5,4%	6,3%	37,7%	46,4%	2,9%	0,8%	0,0%	0,4%	0,0%
Ensino Fundamental	5,8%	8,2%	31,7%	46,2%	3,0%	2,6%	1,1%	0,7%	0,7%
Ensino Médio	4,9%	7,0%	47,9%	32,4%	3,0%	2,6%	1,2%	1,0%	0,0%
Ensino Superior	3,1%	4,8%	44,6%	35,3%	3,5%	1,7%	2,8%	2,4%	1,7%
PEA	4,6%	7,9%	43,5%	34,6%	3,8%	1,6%	2,0%	1,1%	0,9%
Não PEA	5,3%	5,6%	37,2%	43,9%	2,0%	3,6%	0,7%	1,5%	0,2%
Nos últimos 10 dias, o(a) Sr(a) participou de alguma celebração religiosa, como missa, culto ou outro tipo de cerimônia da sua religião?									
Não	4,8%	6,3%	40,2%	40,1%	2,5%	2,2%	1,8%	1,2%	0,9%
Sim	4,9%	7,6%	41,7%	36,8%	3,6%	2,7%	1,2%	1,2%	0,4%

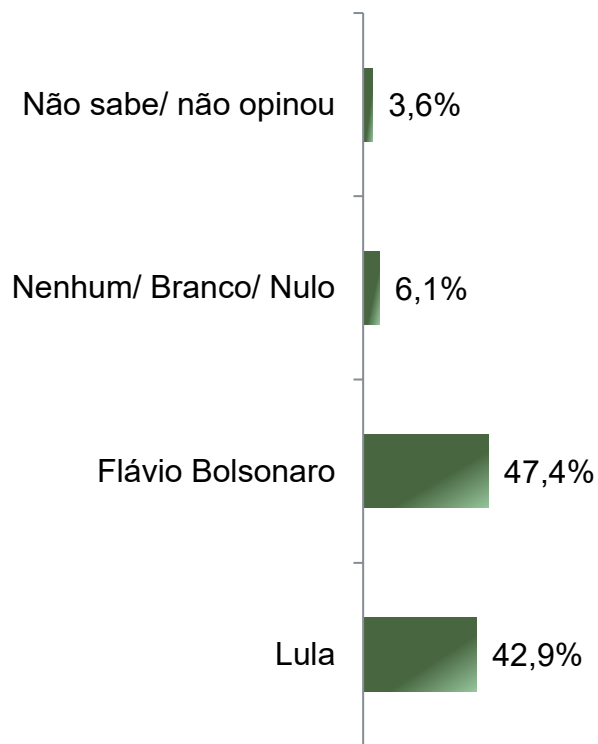


De acordo com a Resolução-TSE n.º 23.600/2019, essa pesquisa está registrada no Tribunal Superior Eleitoral sob o n.º BR-04700/2026 para o cargo de Presidente.

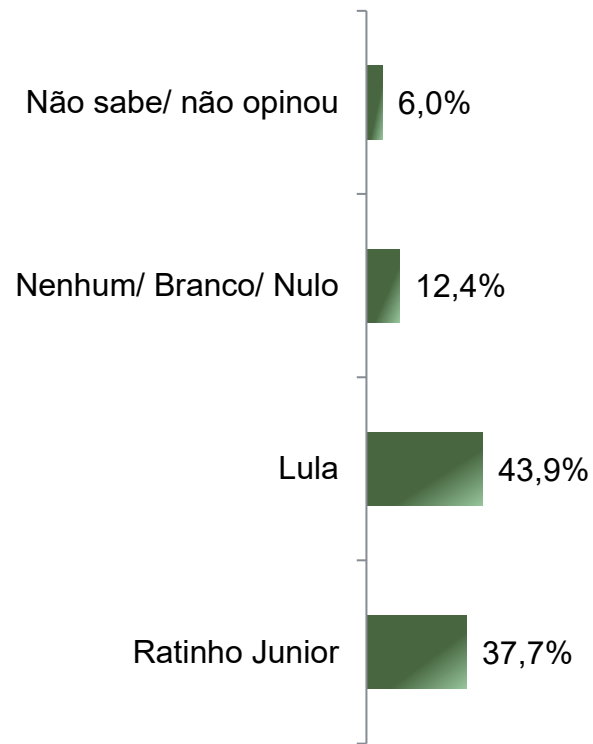
Situação Eleitoral – Presidente

ESTIMULADA – 2º turno

Flávio Bolsonaro x Lula



Lula x Ratinho Junior



BASE: Eleitores do Estado do Pará (1400)



Avaliação da Administração Federal

De acordo com a Resolução-TSE n.º 23.600/2019, essa pesquisa está registrada no Tribunal Superior Eleitoral sob o n.º BR-04700/2026 para o cargo de Presidente.

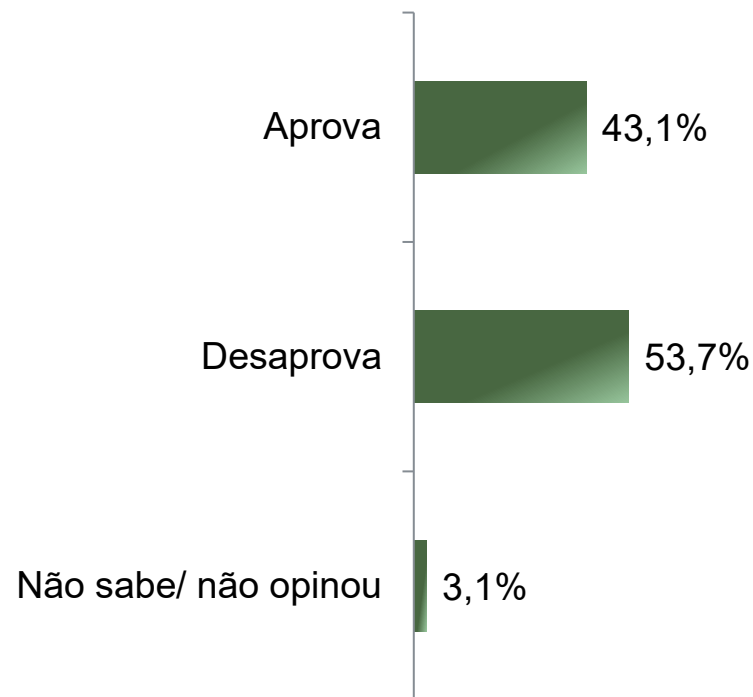
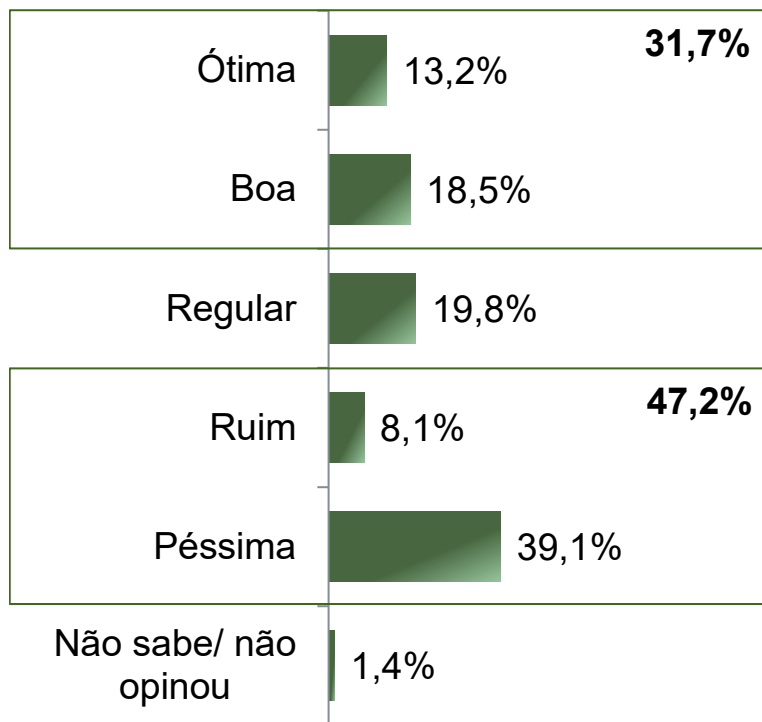


Avaliação e Aprovação da administração do Presidente Lula

ESTIMULADA

De acordo com a Resolução-TSE n.º 23.600/2019, essa pesquisa está registrada no Tribunal Superior Eleitoral sob o n.º BR-04700/2026 para o cargo de Presidente.

13



BASE: Eleitores do Estado do Pará (1400)



Avaliação e Aprovação da administração do Presidente Lula

COMPARATIVO

De acordo com a Resolução-TSE n.º 23.600/2019, essa pesquisa está registrada no Tribunal Superior Eleitoral sob o n.º BR-04700/2026 para o cargo de Presidente.

14

	Junho 2025	Outubro 2025	Dezembro 2025	Março 2026 BR-04700/2026
Ótima	12,2%	15,6%	19,1%	13,2%
Boa	19,1%	20,3%	20,6%	18,5%
Regular	23,6%	24,1%	22,7%	19,8%
Ruim	8,6%	8,3%	5,6%	8,1%
Péssima	35,5%	30,3%	30,0%	39,1%
Não sabe/ não opinou	1,0%	1,5%	2,0%	1,4%
Aprovação				
Aprova	44,0%	49,1%	52,8%	43,1%
Desaprova	52,2%	47,4%	43,3%	53,7%
Não sabe/ não opinou	3,8%	3,5%	3,9%	3,1%

BASE: Eleitores do Estado do Pará



Aprovação da administração do Presidente Lula

ESTIMULADA

De acordo com a Resolução-TSE n.º 23.600/2019, essa pesquisa está registrada no Tribunal Superior Eleitoral sob o n.º BR-04700/2026 para o cargo de Presidente.

15

	Aprova	Desaprova	Não sabe/ não opinou
Masculino	40,2%	57,8%	2,0%
Feminino	46,0%	49,8%	4,2%
De 16 a 24 anos	47,8%	48,2%	3,9%
De 25 a 34 anos	38,9%	57,6%	3,5%
De 35 a 44 anos	39,9%	57,4%	2,7%
De 45 a 59 anos	40,2%	56,7%	3,1%
60 anos ou mais	52,3%	45,2%	2,5%
Ensino Fundamental	52,0%	43,6%	4,5%
Ensino Médio	37,1%	60,3%	2,6%
Ensino Superior	38,8%	59,5%	1,7%
PEA	39,9%	56,9%	3,2%
Não PEA	48,1%	48,8%	3,1%
<i>Nos últimos 10 dias, o(a) Sr(a) participou de alguma celebração religiosa, como missa, culto ou outro tipo de cerimônia da sua religião?</i>			
Não	45,9%	50,4%	3,7%
Sim	40,7%	56,6%	2,7%



De acordo com a Resolução-TSE n.º 23.600/2019, essa pesquisa está registrada no Tribunal Superior Eleitoral sob o n.º BR-04700/2026 para o cargo de Presidente.



Obrigado pela atenção!