


De acordo com a Resolução-TSE n.º 23.600/2019, essa pesquisa está registrada no Tribunal Superior Eleitoral sob o n.º BR-00873/2026 para o cargo de Presidente.




Pesquisa Quantitativa - Nacional

Março - 2026

Account Manager: Murilo Hidalgo



De acordo com a Resolução-TSE n.º 23.600/2019, essa pesquisa está registrada no Tribunal Superior Eleitoral sob o n.º BR-00873/2026 para o cargo de Presidente.



Metodologia



De acordo com a Resolução-TSE n.º 23.600/2019, essa pesquisa está registrada no Tribunal Superior Eleitoral sob o n.º BR-00873/2026 para o cargo de Presidente.

Curitiba, 30 de março de 2026

Metodologia

Objetivo

Pesquisa de opinião pública realizada no Brasil com o objetivo de consultar à população sobre a avaliação da administração Federal.

Abrangência

Território nacional brasileiro.

Coleta de dados

Coleta de dados realizada através de entrevistas pessoais, domiciliares e presenciais, entre os dias 25 e 28 de março de 2026.

Amostragem

A amostra é representativa do eleitorado da área pesquisada e foi selecionada em três etapas. Na primeira etapa realizou-se um sorteio probabilístico dos municípios onde as entrevistas foram realizadas através do método PPT (Probabilidade Proporcional ao Tamanho), considerando a população eleitora com 16 anos ou mais residente nos municípios como base para essa seleção. Na segunda etapa, fez-se um sorteio probabilístico das localidades, onde as entrevistas foram realizadas, através do método PPT (Probabilidade Proporcional ao Tamanho), tomando a população eleitora com 16 anos ou mais residente nas localidades como base para essa seleção. Na terceira etapa, a seleção do entrevistado dentro da localidade, foi feita utilizando-se quotas amostrais proporcionais, em função das seguintes variáveis: gênero, faixa etária, grau de escolaridade e renda domiciliar mensal.

Tamanho da Amostra e Margem de Erro

Para a realização desta pesquisa foi utilizada uma amostra de 2080 eleitores em 26 Estados e Distrito Federal em 158 municípios. Tal amostra representativa do Brasil atinge um grau de confiança de 95,0% para uma margem estimada de erro de 2,2 pontos percentuais para os resultados gerais. Nas análises das questões por localidade, o grau de confiança atinge 95,0% para uma margem de erro de 3,4 pontos percentuais para o estrato da Região Sudeste, onde foram realizadas 878 entrevistas, 4,2 pontos percentuais para o estrato da Região Nordeste, onde foram realizadas 573 entrevistas, 5,5 pontos percentuais para o estrato da Região Norte + Centro-Oeste onde foram realizadas 328 entrevistas e 5,8 pontos percentuais para o estrato da Região Sul, onde foram realizadas 301 entrevistas.

Auditoria e Qualidade

As entrevistas foram realizadas por uma equipe de entrevistadores e supervisores devidamente qualificada pelo Instituto Paraná Pesquisas, com experiência e treinamento em pesquisas de opinião pública. No decorrer do trabalho de coleta de dados, os questionários aplicados, foram auditados em no mínimo 30% (trinta por cento) para verificação quanto ao cuidado na sua aplicação, bem como a adequação do entrevistado às variáveis das quotas amostrais. Isto é, no mínimo 624 entrevistas foram verificadas pela equipe de supervisores do Instituto Paraná Pesquisas, podendo essa auditoria ser solicitada ao Instituto a qualquer momento.



De acordo com a Resolução-TSE n.º 23.600/2019, essa pesquisa está registrada no Tribunal Superior Eleitoral sob o n.º BR-00873/2026 para o cargo de Presidente.



Perfil da Amostra



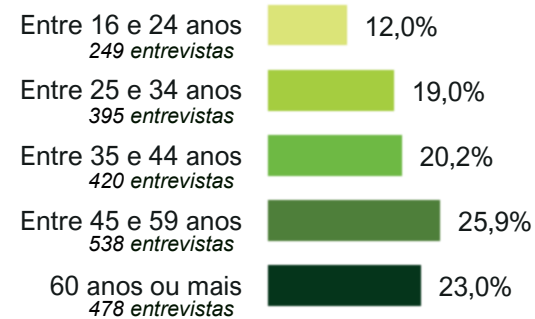
De acordo com a Resolução-TSE n.º 23.600/2019, essa pesquisa está registrada no Tribunal Superior Eleitoral sob o n.º BR-00873/2026 para o cargo de Presidente.

Perfil da Amostra

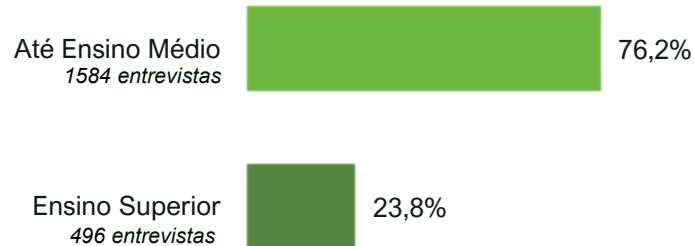
Gênero:



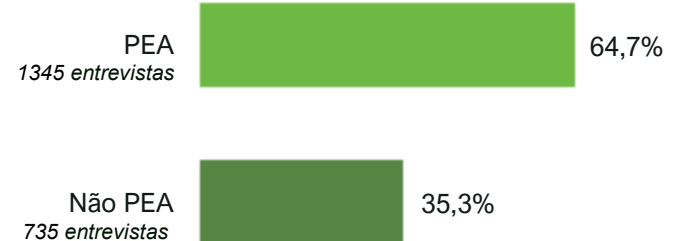
Faixa Etária:




Escolaridade:



Nível Econômico:



De acordo com a Resolução-TSE n.º 23.600/2019, essa pesquisa está registrada no Tribunal Superior Eleitoral sob o n.º BR-00873/2026 para o cargo de Presidente.



Avaliação da Administração Federal

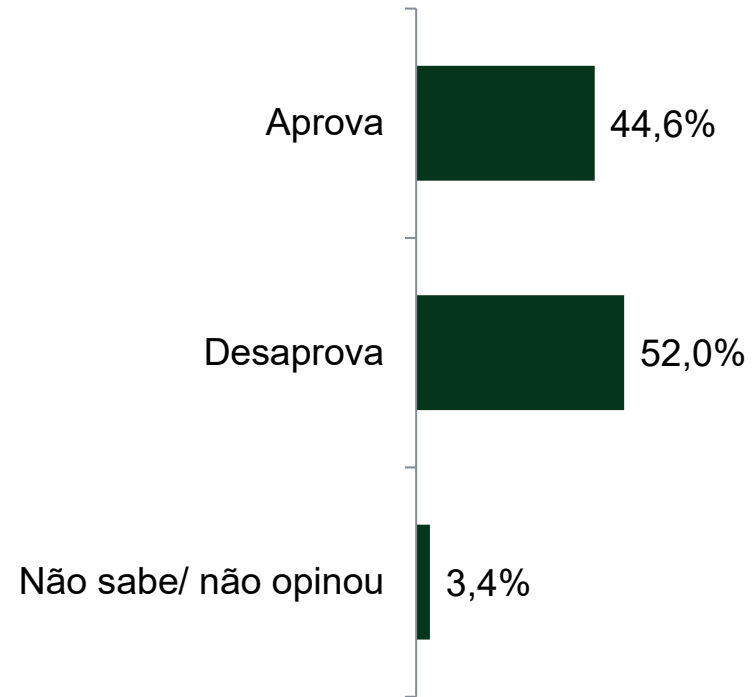
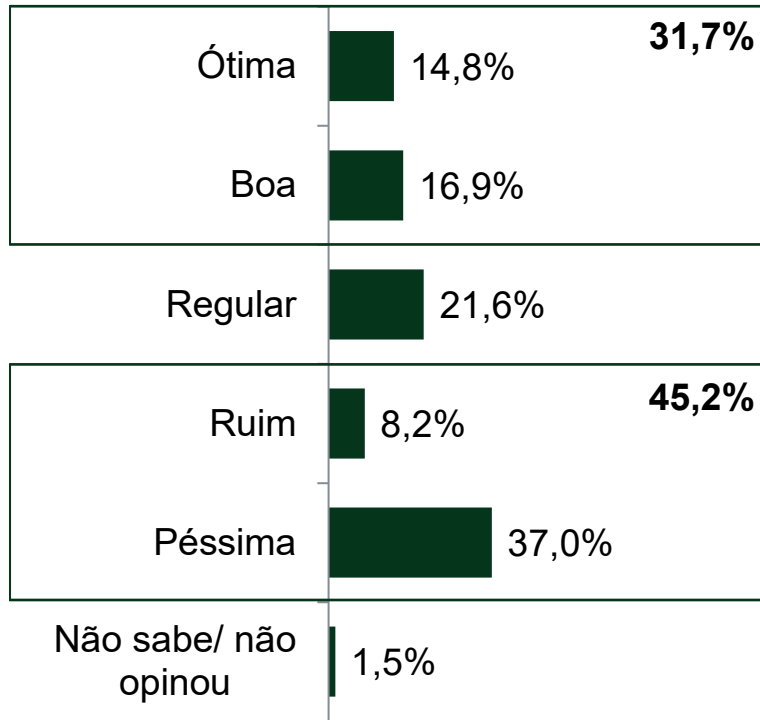


Avaliação e Aprovação da administração do Presidente Lula

ESTIMULADA

De acordo com a Resolução-TSE n.º 23.600/2019, essa pesquisa está registrada no Tribunal Superior Eleitoral sob o n.º BR-00873/2026 para o cargo de Presidente.

7



Avaliação e Aprovação da administração do Presidente Lula

COMPARATIVO

De acordo com a Resolução-TSE n.º 23.600/2019, essa pesquisa está registrada no Tribunal Superior Eleitoral sob o n.º BR-00873/2026 para o cargo de Presidente.

| | Nov 2024 | Jan 2025 | Fev 2025 | Abr 2025 | Jun 2025 | Ago 2025 | Out 2025 | Nov 2025 | Dez 2025 | Jan 2026 BR-08254/2026 | Fev 2026 BR-07974/2026 | Mar 2026 BR-00873/2026 |
|-----------------------------|--------------|--------------|--------------|--------------|--------------|--------------|--------------|--------------|--------------|---------------------------|---------------------------|---------------------------|
| Ótima | 11,7% | 11,1% | 9,0% | 7,8% | 8,8% | 11,7% | 13,8% | 11,7% | 12,9% | 12,2% | 12,8% | 14,8% |
| Boa | 20,9% | 22,7% | 19,8% | 18,8% | 16,8% | 17,9% | 21,5% | 20,4% | 19,8% | 21,2% | 19,8% | 16,9% |
| Regular | 24,2% | 22,5% | 25,0% | 24,4% | 25,8% | 24,6% | 22,3% | 23,2% | 23,1% | 23,4% | 22,5% | 21,6% |
| Ruim | 11,0% | 8,4% | 9,2% | 11,3% | 9,6% | 9,3% | 7,6% | 9,0% | 8,0% | 7,4% | 7,3% | 8,2% |
| Péssima | 31,3% | 34,2% | 35,8% | 36,7% | 37,9% | 35,3% | 33,5% | 34,3% | 34,8% | 34,3% | 36,2% | 37,0% |
| Não sabe/ não opinou | 1,0% | 1,1% | 1,2% | 1,0% | 1,1% | 1,1% | 1,3% | 1,4% | 1,4% | 1,4% | 1,5% | 1,5% |
| Aprova | 46,1% | 46,1% | 42,0% | 39,2% | 39,8% | 42,9% | 47,9% | 45,9% | 45,6% | 46,4% | 45,0% | 44,6% |
| Desaprova | 51,0% | 50,4% | 55,0% | 57,4% | 56,7% | 53,6% | 49,2% | 50,9% | 50,9% | 50,6% | 52,0% | 52,0% |
| Não sabe/ não opinou | 2,9% | 3,5% | 2,9% | 3,4% | 3,5% | 3,5% | 2,9% | 3,2% | 3,5% | 2,9% | 3,0% | 3,4% |

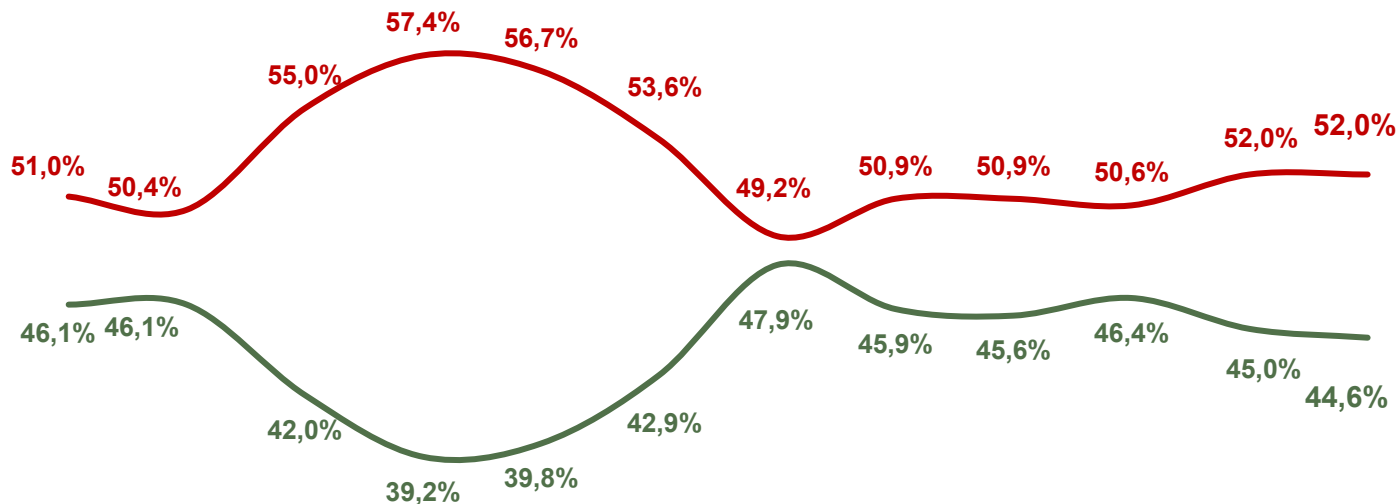
BASE: Eleitores Brasileiros



Aprovação da administração do Presidente Lula

COMPARATIVO

De acordo com a Resolução-TSE n.º 23.600/2019, essa pesquisa está registrada no Tribunal Superior Eleitoral sob o n.º BR-00873/2026 para o cargo de Presidente.



| | Nov 2024 | Jan 2025 | Feb 2025 | Abr 2025 | Jun 2025 | Ago 2025 | Out 2025 | Nov 2025 | Dez 2025 | Jan 2026 BR-08254/2026 | Feb 2026 BR-07974/20262 | Mar 2026 BR-00873/2026 |
|----------------------------|----------|----------|----------|----------|----------|----------|----------|----------|----------|------------------------|-------------------------|------------------------|
| ----- Não sabe/ não opinou | 2,9% | 3,5% | 2,9% | 3,4% | 3,5% | 3,5% | 2,9% | 3,2% | 3,5% | 2,9% | 3,0% | 3,4% |
| ----- Aprova | 46,1% | 46,1% | 42,0% | 39,2% | 39,8% | 42,9% | 47,9% | 45,9% | 45,6% | 46,4% | 45,0% | 44,6% |
| ----- Desaprova | 51,0% | 50,4% | 55,0% | 57,4% | 56,7% | 53,6% | 49,2% | 50,9% | 50,9% | 50,6% | 52,0% | 52,0% |

BASE: Eleitores Brasileiros



Aprovação da administração do Presidente Lula

ESTIMULADA

De acordo com a Resolução-TSE n.º 23.600/2019, essa pesquisa está registrada no Tribunal Superior Eleitoral sob o n.º BR-00873/2026 para o cargo de Presidente.



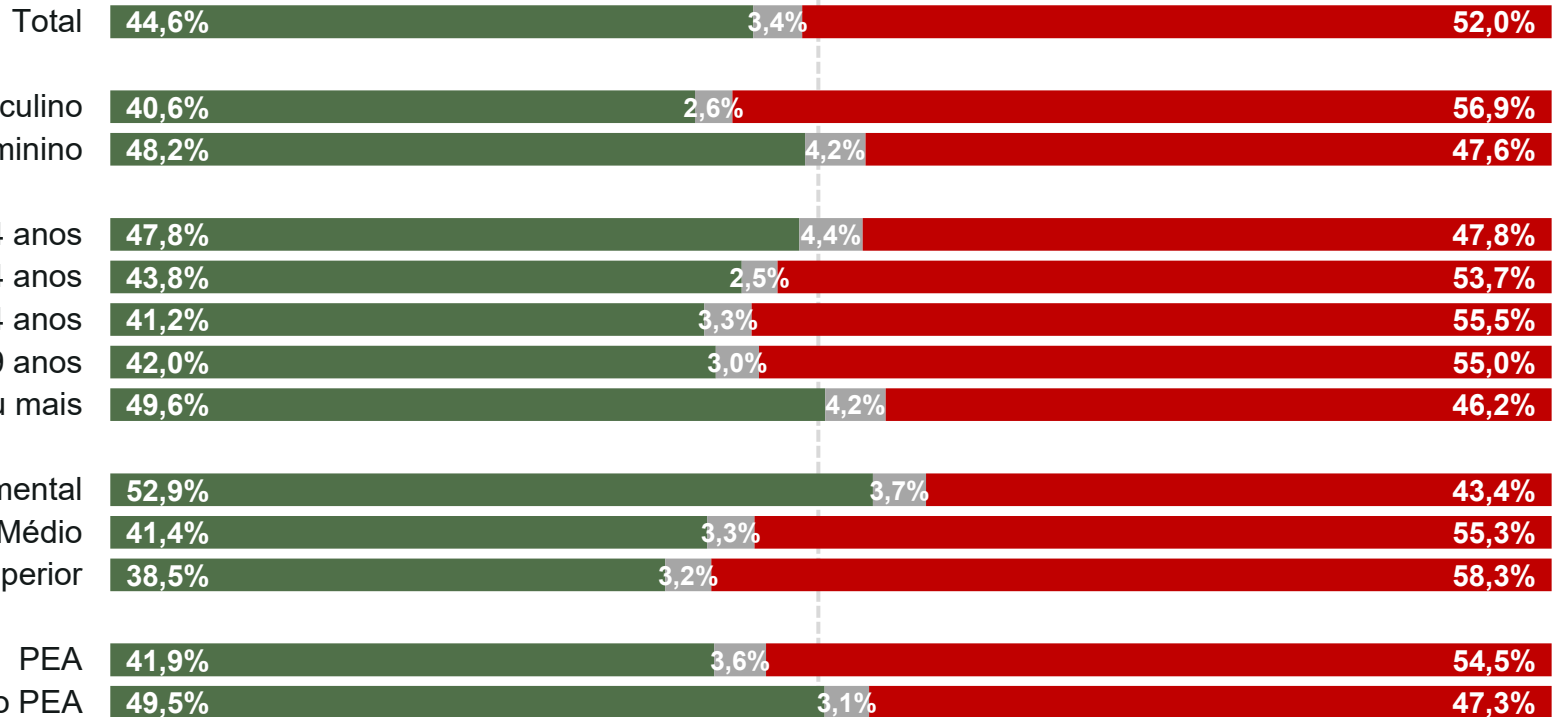
Aprova

50%

● Não sabe/
não opinou



Desaprova



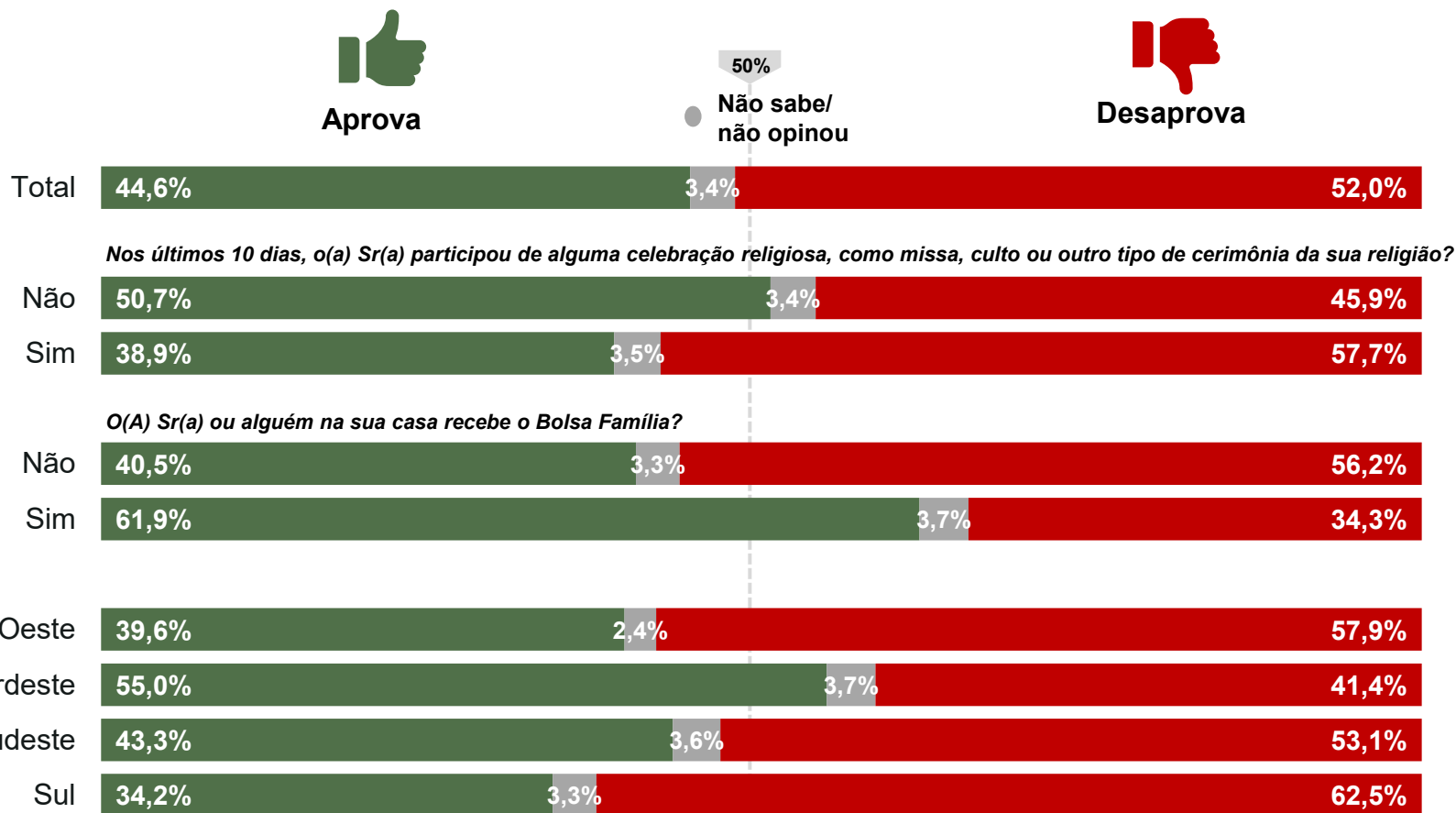
BASE: Eleitores Brasileiros (2080)



Aprovação da administração do Presidente Lula

ESTIMULADA


De acordo com a Resolução-TSE n.º 23.600/2019, essa pesquisa está registrada no Tribunal Superior Eleitoral sob o n.º BR-00873/2026 para o cargo de Presidente.



BASE: Eleitores Brasileiros (2080)



De acordo com a Resolução-TSE n.º 23.600/2019, essa pesquisa está registrada no Tribunal Superior Eleitoral sob o n.º BR-00873/2026 para o cargo de Presidente.



Paraná Pesquisas

www.paranapesquisas.com.br

Siga-nos em:



@pesquisasparana



Paraná Pesquisas

