


De acordo com a Resolução-TSE n.º 23.600/2019, essa pesquisa está registrada no Tribunal Superior Eleitoral sob o n.º BR-00873/2026 para o cargo de Presidente.



Pesquisa Quantitativa - Nacional

Março - 2026

Account Manager: Murilo Hidalgo



De acordo com a Resolução-TSE n.º 23.600/2019, essa pesquisa está registrada no Tribunal Superior Eleitoral sob o n.º BR-00873/2026 para o cargo de Presidente.



Metodologia



De acordo com a Resolução-TSE n.º 23.600/2019, essa pesquisa está registrada no Tribunal Superior Eleitoral sob o n.º BR-00873/2026 para o cargo de Presidente.

Metodologia

Objetivo

Pesquisa de opinião pública realizada no Brasil com o objetivo de consultar à população sobre o grau de conhecimento e potencial eleitoral de alguns candidatos.

Abrangência

Território nacional brasileiro.

Coleta de dados

Coleta de dados realizada através de entrevistas pessoais, domiciliares e presenciais, entre os dias 25 e 28 de março de 2026.

Amostragem

A amostra é representativa do eleitorado da área pesquisada e foi selecionada em três etapas. Na primeira etapa realizou-se um sorteio probabilístico dos municípios onde as entrevistas foram realizadas através do método PPT (Probabilidade Proporcional ao Tamanho), considerando a população eleitora com 16 anos ou mais residente nos municípios como base para essa seleção. Na segunda etapa, fez-se um sorteio probabilístico das localidades, onde as entrevistas foram realizadas, através do método PPT (Probabilidade Proporcional ao Tamanho), tomando a população eleitora com 16 anos ou mais residente nas localidades como base para essa seleção. Na terceira etapa, a seleção do entrevistado dentro da localidade, foi feita utilizando-se quotas amostrais proporcionais, em função das seguintes variáveis: gênero, faixa etária, grau de escolaridade e renda domiciliar mensal.

Tamanho da Amostra e Margem de Erro


Para a realização desta pesquisa foi utilizada uma amostra de 2080 eleitores em 26 Estados e Distrito Federal em 158 municípios. Tal amostra representativa do Brasil atinge um grau de confiança de 95,0% para uma margem estimada de erro de 2,2 pontos percentuais para os resultados gerais. Nas análises das questões por localidade, o grau de confiança atinge 95,0% para uma margem de erro de 3,4 pontos percentuais para o estrato da Região Sudeste, onde foram realizadas 878 entrevistas, 4,2 pontos percentuais para o estrato da Região Nordeste, onde foram realizadas 573 entrevistas, 5,5 pontos percentuais para o estrato da Região Norte + Centro-Oeste onde foram realizadas 328 entrevistas e 5,8 pontos percentuais para o estrato da Região Sul, onde foram realizadas 301 entrevistas.

Auditoria e Qualidade

As entrevistas foram realizadas por uma equipe de entrevistadores e supervisores devidamente qualificada pelo Instituto Paraná Pesquisas, com experiência e treinamento em pesquisas de opinião pública. No decorrer do trabalho de coleta de dados, os questionários aplicados, foram auditados em no mínimo 30% (trinta por cento) para verificação quanto ao cuidado na sua aplicação, bem como a adequação do entrevistado às variáveis das quotas amostrais. Isto é, no mínimo 624 entrevistas foram verificadas pela equipe de supervisores do Instituto Paraná Pesquisas, podendo essa auditoria ser solicitada ao Instituto a qualquer momento.



De acordo com a Resolução-TSE n.º 23.600/2019, essa pesquisa está registrada no Tribunal Superior Eleitoral sob o n.º BR-00873/2026 para o cargo de Presidente.



Perfil da Amostra



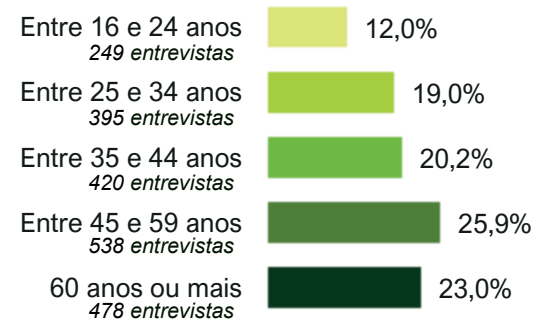
De acordo com a Resolução-TSE n.º 23.600/2019, essa pesquisa está registrada no Tribunal Superior Eleitoral sob o n.º BR-00873/2026 para o cargo de Presidente.

Perfil da Amostra

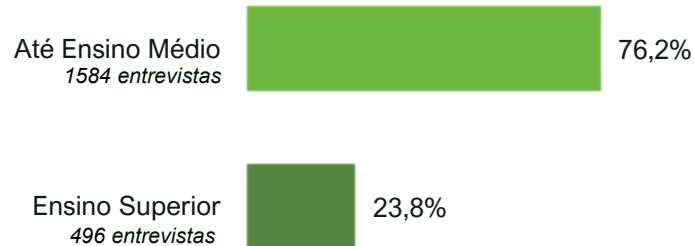
Gênero:



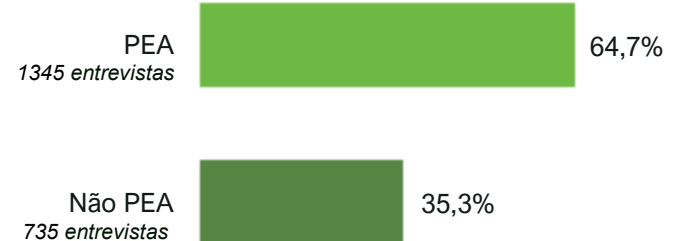
Faixa Etária:



Escolaridade:



Nível Econômico:



De acordo com a Resolução-TSE n.º 23.600/2019, essa pesquisa está registrada no Tribunal Superior Eleitoral sob o n.º BR-00873/2026 para o cargo de Presidente.



Grau de Conhecimento e Potencial Eleitoral do Sr. Flávio Bolsonaro

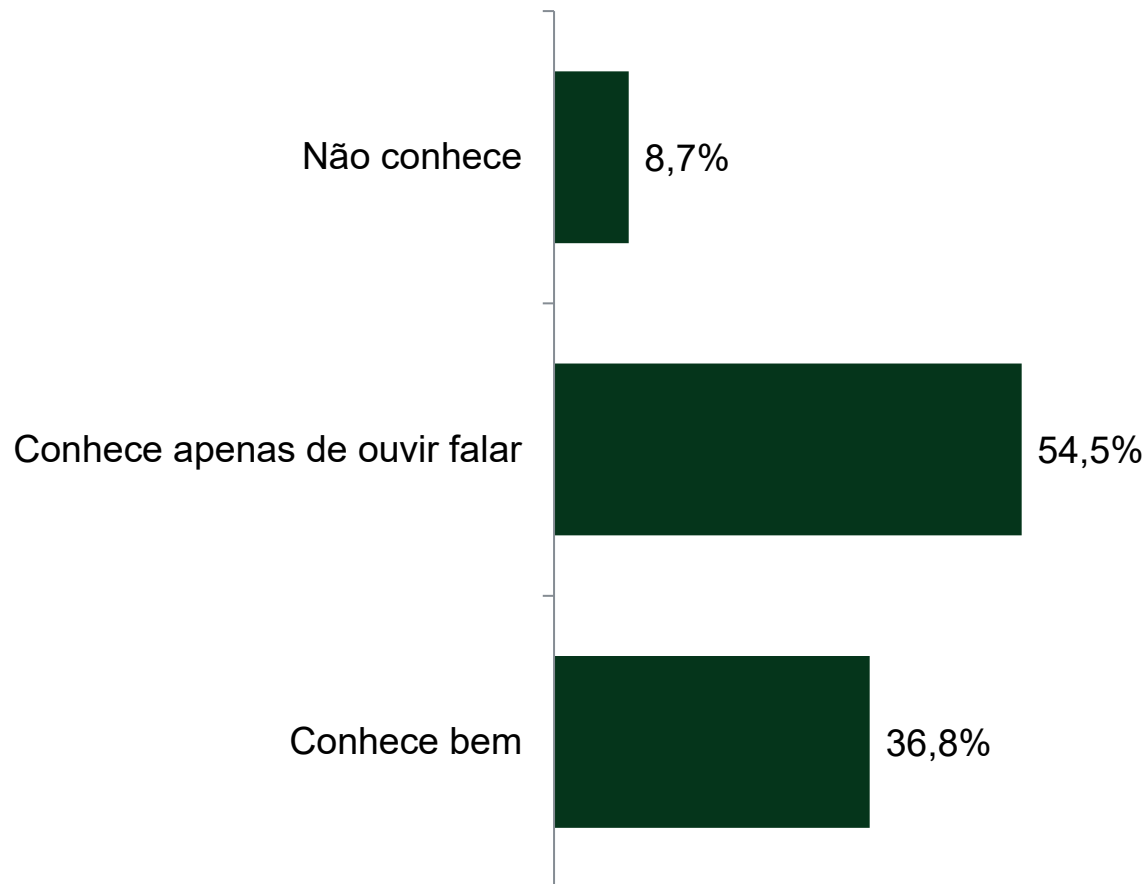


Grau de conhecimento do Sr. Flávio Bolsonaro

ESTIMULADA

De acordo com a Resolução-TSE n.º 23.600/2019, essa pesquisa está registrada no Tribunal Superior Eleitoral sob o n.º BR-00873/2026 para o cargo de Presidente.

7



BASE: Eleitores Brasileiros (2080)



Grau de conhecimento do Sr. Flávio Bolsonaro

COMPARATIVO

De acordo com a Resolução-TSE n.º 23.600/2019, essa pesquisa está registrada no Tribunal Superior Eleitoral sob o n.º BR-00873/2026 para o cargo de Presidente.

	Janeiro 2026 BR-08254/2026	Fevereiro 2026 BR-07974/2026	Março 2026 BR-00873/2026
Não conhece	12,4%	10,1%	8,7%
Conhece apenas de ouvir falar	52,7%	55,1%	54,5%
Conhece bem	34,9%	34,8%	36,8%



Grau de conhecimento do Sr. Flávio Bolsonaro

ESTIMULADA

De acordo com a Resolução-TSE n.º 23.600/2019, essa pesquisa está registrada no Tribunal Superior Eleitoral sob o n.º BR-00873/2026 para o cargo de Presidente.

	Não conhece	Conhece apenas de ouvir falar	Conhece bem
Masculino	7,7%	51,2%	41,2%
Feminino	9,5%	57,5%	33,0%
De 16 a 24 anos	4,0%	57,0%	39,0%
De 25 a 34 anos	7,3%	53,2%	39,5%
De 35 a 44 anos	8,8%	50,2%	41,0%
De 45 a 59 anos	8,7%	54,1%	37,2%
60 anos ou mais	11,9%	58,6%	29,5%
Ensino Fundamental	12,2%	57,3%	30,6%
Ensino Médio	8,9%	56,0%	35,1%
Ensino Superior	3,2%	48,0%	48,8%
PEA	8,0%	52,9%	39,2%
Não PEA	9,9%	57,6%	32,5%
Nos últimos 10 dias, o(a) Sr(a) participou de alguma celebração religiosa, como missa, culto ou outro tipo de cerimônia da sua religião?			
Não	9,1%	54,0%	37,0%
Sim	8,2%	55,1%	36,7%
O(A) Sr(a) ou alguém na sua casa recebe o Bolsa Família?			
Não	7,9%	53,3%	38,8%
Sim	11,9%	59,5%	28,6%



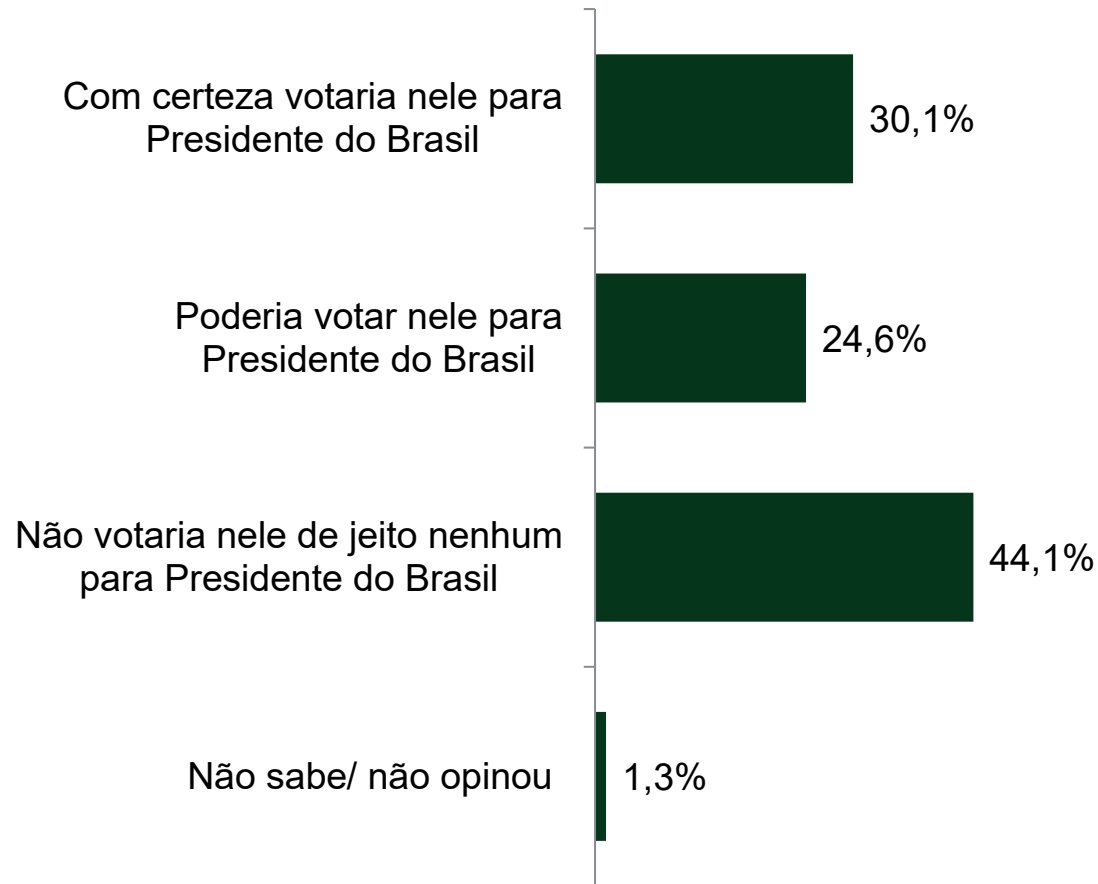
Potencial Eleitoral do Sr. Flávio Bolsonaro

ESTIMULADA

Entre os que conhecem bem ou conhecem apenas de ouvir falar no Sr. Flávio Bolsonaro

De acordo com a Resolução-TSE n.º 23.600/2019, essa pesquisa está registrada no Tribunal Superior Eleitoral sob o n.º BR-00873/2026 para o cargo de Presidente.

10



BASE: Entre os que conhecem bem ou conhecem apenas de ouvir falar no Sr. Flávio Bolsonaro



Potencial Eleitoral do Sr. Flávio Bolsonaro

COMPARATIVO

De acordo com a Resolução-TSE n.º 23.600/2019, essa pesquisa está registrada no Tribunal Superior Eleitoral sob o n.º BR-00873/2026 para o cargo de Presidente.

Entre os que conhecem bem ou conhecem apenas de ouvir falar no Sr. Flávio Bolsonaro

11

	Janeiro 2026 BR-08254/2026	Fevereiro 2026 BR-07974/2026	Março 2026 BR-00873/2026
Com certeza votaria nele para Presidente do Brasil	26,3%	27,3%	30,1%
Poderia votar nele para Presidente do Brasil	28,1%	26,4%	24,6%
Não votaria nele de jeito nenhum para Presidente do Brasil	44,7%	44,9%	44,1%
Não sabe/ não opinou	0,9%	1,3%	1,3%

BASE: Entre os que conhecem bem ou conhecem apenas de ouvir falar no Sr. Flávio Bolsonaro



Potencial Eleitoral do Sr. Flávio Bolsonaro

ESTIMULADA

De acordo com a Resolução-TSE n.º 23.600/2019, essa pesquisa está registrada no Tribunal Superior Eleitoral sob o n.º BR-00873/2026 para o cargo de Presidente.

Entre os que conhecem bem ou conhecem apenas de ouvir falar no Sr. Flávio Bolsonaro

12

	Com certeza votaria nele para Presidente do Brasil	Poderia votar nele para Presidente do Brasil	Não votaria nele de jeito nenhum para Presidente do Brasil	Não sabe/ não opinou
Masculino	35,6%	24,9%	38,4%	1,1%
Feminino	25,0%	24,4%	49,2%	1,4%
De 16 a 24 anos	20,9%	29,3%	48,1%	1,7%
De 25 a 34 anos	29,5%	26,8%	42,3%	1,4%
De 35 a 44 anos	33,2%	24,8%	40,7%	1,3%
De 45 a 59 anos	33,8%	23,2%	41,5%	1,4%
60 anos ou mais	28,5%	21,6%	49,2%	0,7%
Ensino Fundamental	25,3%	25,4%	47,7%	1,6%
Ensino Médio	32,2%	25,2%	41,3%	1,4%
Ensino Superior	32,7%	22,7%	44,0%	0,6%
PEA	31,5%	24,4%	42,7%	1,4%
Não PEA	27,3%	25,1%	46,5%	1,1%
Nos últimos 10 dias, o(a) Sr(a) participou de alguma celebração religiosa, como missa, culto ou outro tipo de cerimônia da sua religião?				
Não	24,1%	24,3%	50,3%	1,2%
Sim	35,6%	24,9%	38,2%	1,3%
O(A) Sr(a) ou alguém na sua casa recebe o Bolsa Família?				
Não	32,5%	25,0%	41,5%	1,0%
Sim	19,2%	23,2%	55,4%	2,3%



De acordo com a Resolução-TSE n.º 23.600/2019, essa pesquisa está registrada no Tribunal Superior Eleitoral sob o n.º BR-00873/2026 para o cargo de Presidente.



Grau de Conhecimento e Potencial Eleitoral do Sr. Lula

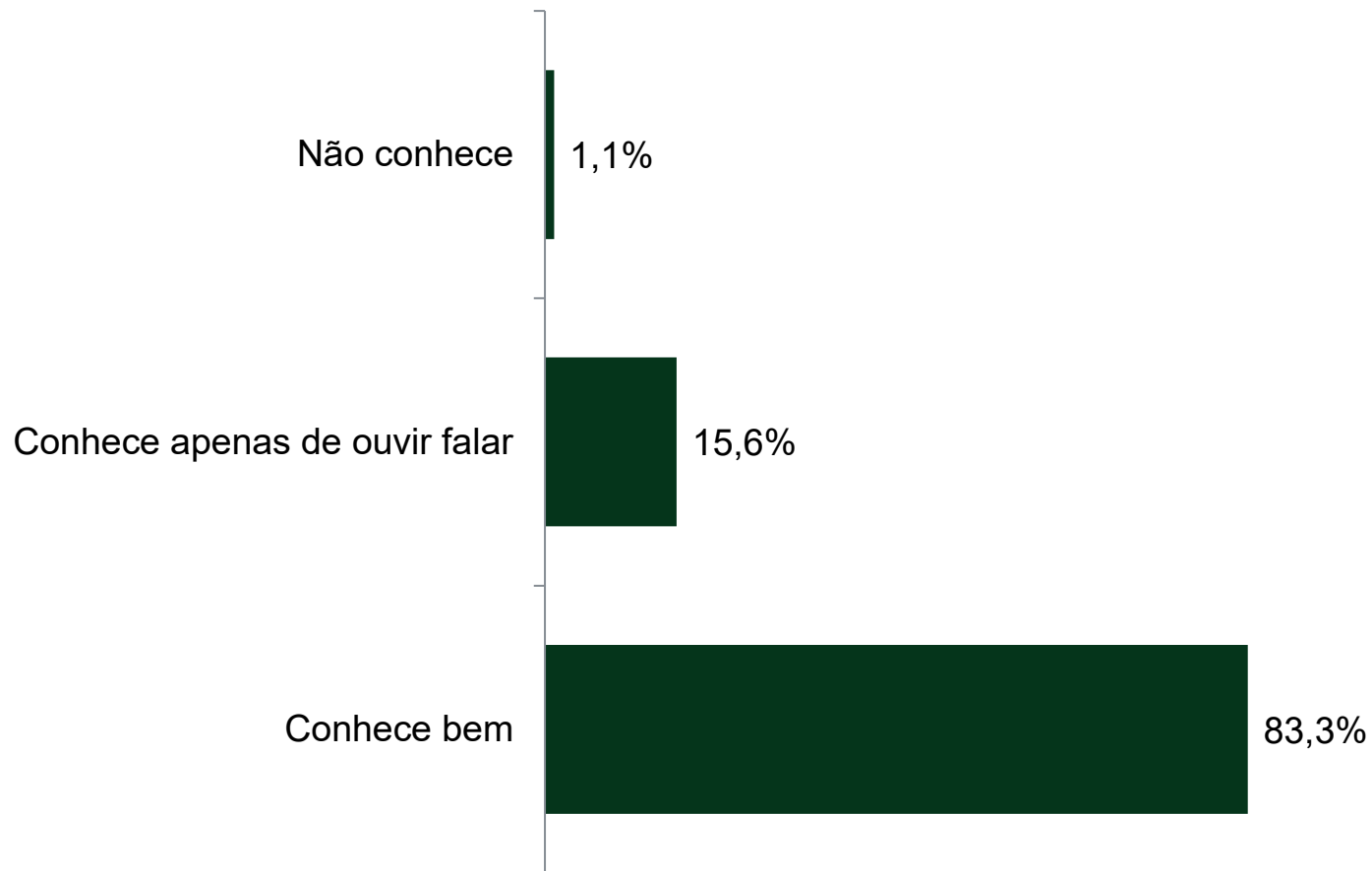


De acordo com a Resolução-TSE n.º 23.600/2019, essa pesquisa está registrada no Tribunal Superior Eleitoral sob o n.º BR-00873/2026 para o cargo de Presidente.

Grau de conhecimento do Sr. Lula

ESTIMULADA

14



BASE: Eleitores Brasileiros (2080)



De acordo com a Resolução-TSE n.º 23.600/2019, essa pesquisa está registrada no Tribunal Superior Eleitoral sob o n.º BR-00873/2026 para o cargo de Presidente.

Grau de conhecimento do Sr. Lula

COMPARATIVO

	Janeiro 2026 BR-08254/2026	Fevereiro 2026 BR-07974/2026	Março 2026 BR-00873/2026
Não conhece	1,9%	1,0%	1,1%
Conhece apenas de ouvir falar	16,1%	16,5%	15,6%
Conhece bem	82,1%	82,5%	83,3%



De acordo com a Resolução-TSE n.º 23.600/2019, essa pesquisa está registrada no Tribunal Superior Eleitoral sob o n.º BR-00873/2026 para o cargo de Presidente.

Grau de conhecimento do Sr. Lula

ESTIMULADA

	Não conhece	Conhece apenas de ouvir falar	Conhece bem
Masculino	1,4%	12,6%	86,0%
Feminino	0,7%	18,3%	80,9%
De 16 a 24 anos	0,8%	22,5%	76,7%
De 25 a 34 anos	1,0%	15,2%	83,8%
De 35 a 44 anos	1,0%	16,7%	82,4%
De 45 a 59 anos	0,7%	13,0%	86,2%
60 anos ou mais	1,7%	14,4%	83,9%
Ensino Fundamental	0,6%	18,8%	80,6%
Ensino Médio	1,7%	16,1%	82,2%
Ensino Superior	0,6%	10,3%	89,1%
PEA	1,0%	15,2%	83,9%
Não PEA	1,2%	16,5%	82,3%
<i>Nos últimos 10 dias, o(a) Sr(a) participou de alguma celebração religiosa, como missa, culto ou outro tipo de cerimônia da sua religião?</i>			
Não	1,0%	14,9%	84,1%
Sim	1,1%	16,3%	82,6%
<i>O(A) Sr(a) ou alguém na sua casa recebe o Bolsa Família?</i>			
Não	1,1%	14,9%	84,0%
Sim	1,0%	18,7%	80,3%



De acordo com a Resolução-TSE n.º 23.600/2019, essa pesquisa está registrada no Tribunal Superior Eleitoral sob o n.º BR-00873/2026 para o cargo de Presidente.

Grau de conhecimento do Sr. _____

COMPARATIVO

	Não conhece	Conhece apenas de ouvir falar	Conhece bem
Lula	1,1%	15,6%	83,3%
Flávio Bolsonaro	8,7%	54,5%	36,8%



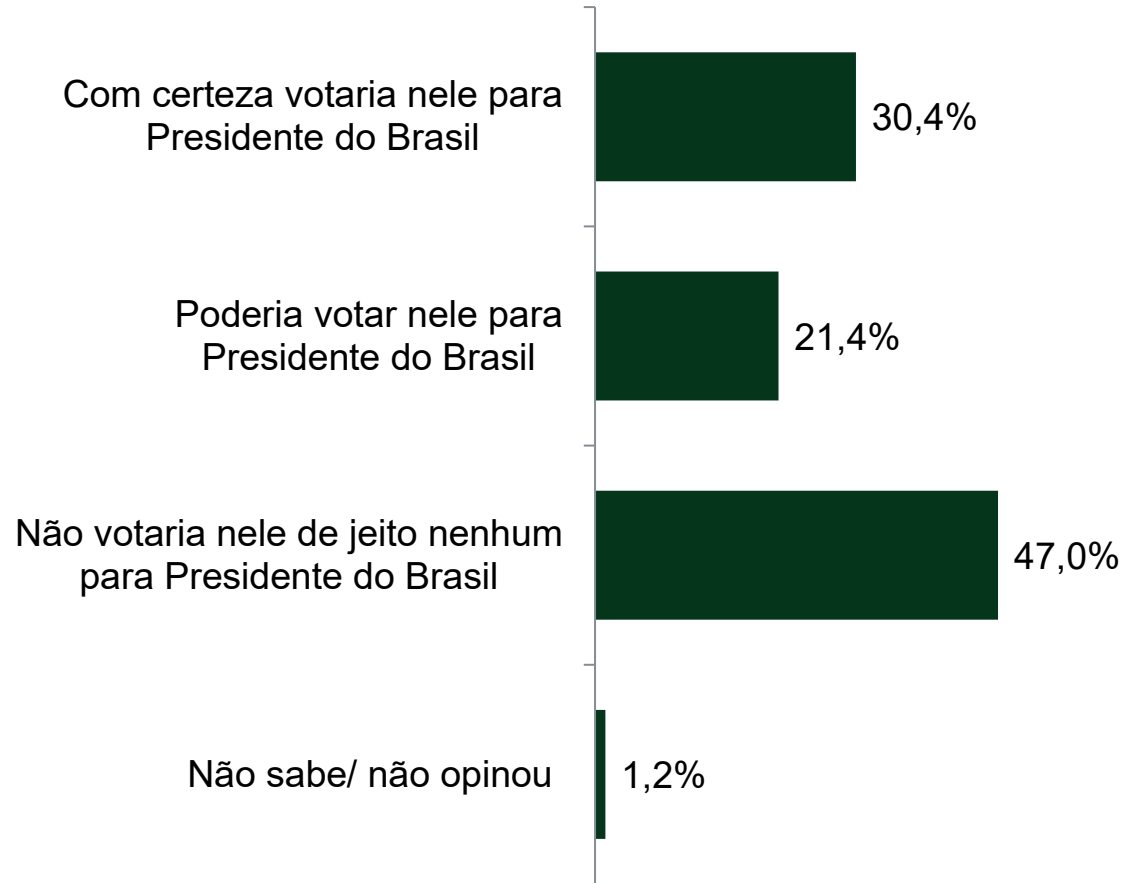
De acordo com a Resolução-TSE n.º 23.600/2019, essa pesquisa está registrada no Tribunal Superior Eleitoral sob o n.º BR-00873/2026 para o cargo de Presidente.

Potencial Eleitoral do Sr. Lula

ESTIMULADA

Entre os que conhecem bem ou conhecem apenas de ouvir falar no Sr. Lula

18



BASE: Entre os que conhecem bem ou conhecem apenas de ouvir falar no Sr. Lula



Potencial Eleitoral do Sr. Lula

COMPARATIVO

Entre os que conhecem bem ou conhecem apenas de ouvir falar no Sr. Lula

De acordo com a Resolução-TSE n.º 23.600/2019, essa pesquisa está registrada no Tribunal Superior Eleitoral sob o n.º BR-00873/2026 para o cargo de Presidente.

19

	Janeiro 2026 BR-08254/2026	Fevereiro 2026 BR-07974/2026	Março 2026 BR-00873/2026
Com certeza votaria nele para Presidente do Brasil	31,5%	30,2%	30,4%
Poderia votar nele para Presidente do Brasil	22,3%	22,6%	21,4%
Não votaria nele de jeito nenhum para Presidente do Brasil	45,3%	46,2%	47,0%
Não sabe/ não opinou	0,9%	1,0%	1,2%

BASE: *Entre os que conhecem bem ou conhecem apenas de ouvir falar no Sr. Lula*



De acordo com a Resolução-TSE n.º 23.600/2019, essa pesquisa está registrada no Tribunal Superior Eleitoral sob o n.º BR-00873/2026 para o cargo de Presidente.

Potencial Eleitoral do Sr. Lula

ESTIMULADA

Entre os que conhecem bem ou conhecem apenas de ouvir falar no Sr. Lula

	Com certeza votaria nele para Presidente do Brasil	Poderia votar nele para Presidente do Brasil	Não votaria nele de jeito nenhum para Presidente do Brasil	Não sabe/ não opinou
Masculino	29,4%	17,8%	51,4%	1,3%
Feminino	31,2%	24,6%	43,2%	1,0%
De 16 a 24 anos	28,7%	29,1%	40,9%	1,2%
De 25 a 34 anos	27,1%	24,0%	48,1%	0,8%
De 35 a 44 anos	28,1%	22,6%	48,3%	1,0%
De 45 a 59 anos	30,5%	18,7%	49,4%	1,3%
60 anos ou mais	35,7%	17,2%	45,5%	1,5%
Ensino Fundamental	35,0%	23,6%	40,0%	1,4%
Ensino Médio	28,7%	21,5%	48,6%	1,3%
Ensino Superior	26,8%	18,3%	54,4%	0,6%
PEA	29,2%	20,7%	48,9%	1,1%
Não PEA	32,5%	22,7%	43,5%	1,2%
Nos últimos 10 dias, o(a) Sr(a) participou de alguma celebração religiosa, como missa, culto ou outro tipo de cerimônia da sua religião?				
Não	34,3%	23,8%	40,8%	1,1%
Sim	26,6%	19,2%	52,9%	1,2%
O(A) Sr(a) ou alguém na sua casa recebe o Bolsa Família?				
Não	27,0%	20,2%	51,7%	1,1%
Sim	44,2%	26,6%	27,6%	1,5%



De acordo com a Resolução-TSE n.º 23.600/2019, essa pesquisa está registrada no Tribunal Superior Eleitoral sob o n.º BR-00873/2026 para o cargo de Presidente.

Potencial Eleitoral do Sr. _____

COMPARATIVO

Entre os que conhecem bem ou conhecem apenas de ouvir falar no Sr. _____

	Com certeza votaria nele para Presidente do Brasil	Poderia votar nele para Presidente do Brasil	Não votaria nele de jeito nenhum para Presidente do Brasil	Não sabe/ não opinou
Lula	30,4%	21,4%	47,0%	1,2%
Flávio Bolsonaro	30,1%	24,6%	44,1%	1,3%

BASE: Entre os que conhecem bem ou conhecem apenas de ouvir falar no Sr. _____



De acordo com a Resolução-TSE n.º 23.600/2019, essa pesquisa está registrada no Tribunal Superior Eleitoral sob o n.º BR-00873/2026 para o cargo de Presidente.

DIVULGAÇÃO
LIBERADA



Paraná Pesquisas

www.paranapesquisas.com.br

Siga-nos em:



@pesquisasparana



Paraná Pesquisas

