


De acordo com a Resolução-TSE n.º 23.600/2019, essa pesquisa está registrada no Tribunal Superior Eleitoral sob o n.º BR-00873/2026 para o cargo de Presidente.




Pesquisa Quantitativa - Nacional

Março - 2026

Account Manager: Murilo Hidalgo



De acordo com a Resolução-TSE n.º 23.600/2019, essa pesquisa está registrada no Tribunal Superior Eleitoral sob o n.º BR-00873/2026 para o cargo de Presidente.



Metodologia



De acordo com a Resolução-TSE n.º 23.600/2019, essa pesquisa está registrada no Tribunal Superior Eleitoral sob o n.º BR-00873/2026 para o cargo de Presidente.

Curitiba, 01 de abril de 2026

Metodologia

Objetivo

Pesquisa de opinião pública realizada no Brasil com o objetivo de consultar à população sobre a avaliação das demandas sociais.

Abrangência

Território nacional brasileiro.

Coleta de dados

Coleta de dados realizada através de entrevistas pessoais, domiciliares e presenciais, entre os dias 25 e 28 de março de 2026.

Amostragem

A amostra é representativa do eleitorado da área pesquisada e foi selecionada em três etapas. Na primeira etapa realizou-se um sorteio probabilístico dos municípios onde as entrevistas foram realizadas através do método PPT (Probabilidade Proporcional ao Tamanho), considerando a população eleitora com 16 anos ou mais residente nos municípios como base para essa seleção. Na segunda etapa, fez-se um sorteio probabilístico das localidades, onde as entrevistas foram realizadas, através do método PPT (Probabilidade Proporcional ao Tamanho), tomando a população eleitora com 16 anos ou mais residente nas localidades como base para essa seleção. Na terceira etapa, a seleção do entrevistado dentro da localidade, foi feita utilizando-se quotas amostrais proporcionais, em função das seguintes variáveis: gênero, faixa etária, grau de escolaridade e renda domiciliar mensal.

Tamanho da Amostra e Margem de Erro

Para a realização desta pesquisa foi utilizada uma amostra de 2080 eleitores em 26 Estados e Distrito Federal em 158 municípios. Tal amostra representativa do Brasil atinge um grau de confiança de 95,0% para uma margem estimada de erro de 2,2 pontos percentuais para os resultados gerais. Nas análises das questões por localidade, o grau de confiança atinge 95,0% para uma margem de erro de 3,4 pontos percentuais para o estrato da Região Sudeste, onde foram realizadas 878 entrevistas, 4,2 pontos percentuais para o estrato da Região Nordeste, onde foram realizadas 573 entrevistas, 5,5 pontos percentuais para o estrato da Região Norte + Centro-Oeste onde foram realizadas 328 entrevistas e 5,8 pontos percentuais para o estrato da Região Sul, onde foram realizadas 301 entrevistas.

Auditoria e Qualidade

As entrevistas foram realizadas por uma equipe de entrevistadores e supervisores devidamente qualificada pelo Instituto Paraná Pesquisas, com experiência e treinamento em pesquisas de opinião pública. No decorrer do trabalho de coleta de dados, os questionários aplicados, foram auditados em no mínimo 30% (trinta por cento) para verificação quanto ao cuidado na sua aplicação, bem como a adequação do entrevistado às variáveis das quotas amostrais. Isto é, no mínimo 624 entrevistas foram verificadas pela equipe de supervisores do Instituto Paraná Pesquisas, podendo essa auditoria ser solicitada ao Instituto a qualquer momento.



De acordo com a Resolução-TSE n.º 23.600/2019, essa pesquisa está registrada no Tribunal Superior Eleitoral sob o n.º BR-00873/2026 para o cargo de Presidente.



Perfil da Amostra



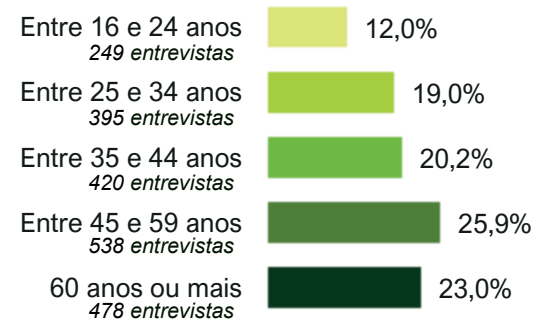
De acordo com a Resolução-TSE n.º 23.600/2019, essa pesquisa está registrada no Tribunal Superior Eleitoral sob o n.º BR-00873/2026 para o cargo de Presidente.

Perfil da Amostra

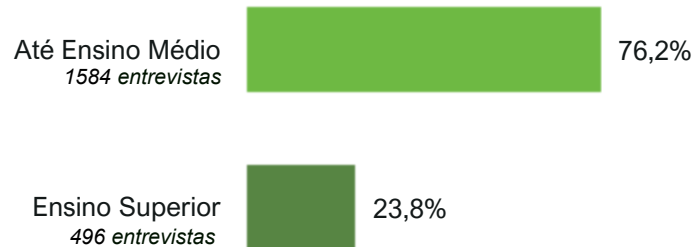
Gênero:



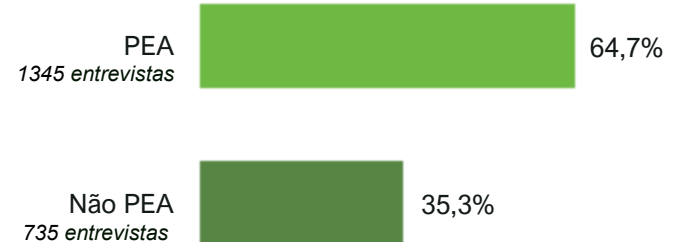
Faixa Etária:




Escolaridade:



Nível Econômico:



De acordo com a Resolução-TSE n.º 23.600/2019, essa pesquisa está registrada no Tribunal Superior Eleitoral sob o n.º BR-00873/2026 para o cargo de Presidente.



Avaliação das Demandas Sociais

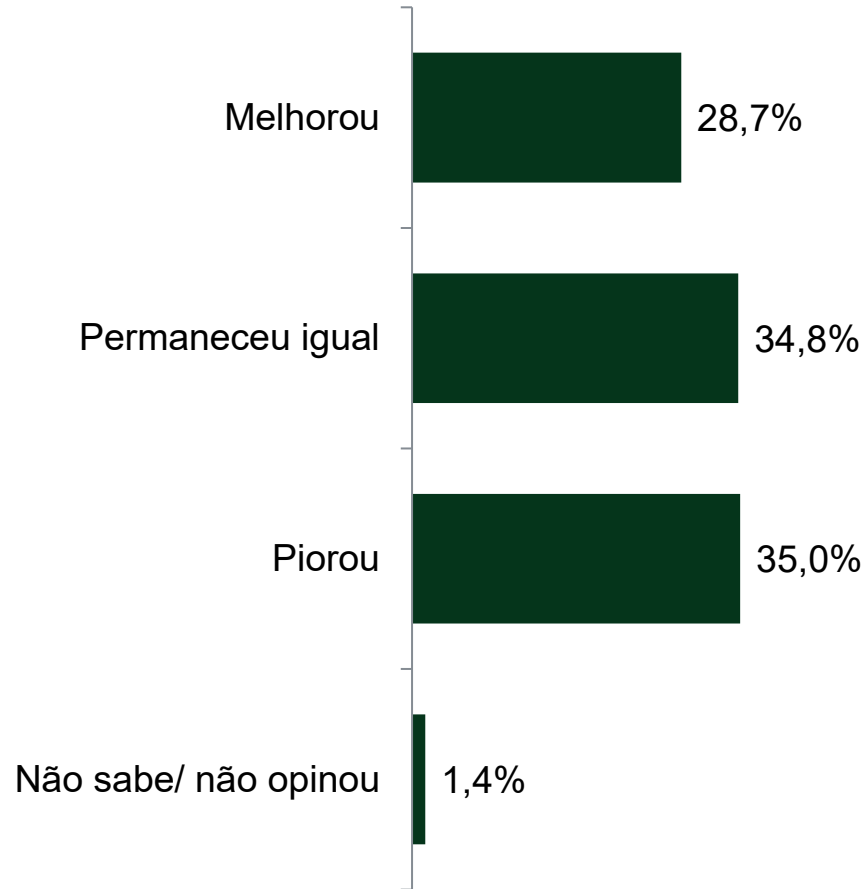


Percepção quanto a situação financeira com o Presidente Lula no governo

ESTIMULADA

De acordo com a Resolução-TSE n.º 23.600/2019, essa pesquisa está registrada no Tribunal Superior Eleitoral sob o n.º BR-00873/2026 para o cargo de Presidente.

7



BASE: Eleitores Brasileiros (2080)



Percepção quanto a situação financeira com o Presidente Lula no governo

COMPARATIVO

De acordo com a Resolução-TSE n.º 23.600/2019, essa pesquisa está registrada no Tribunal Superior Eleitoral sob o n.º BR-00873/2026 para o cargo de Presidente.

	Julho 2024	Novembro 2024	Janeiro 2025	Abril 2025	Outubro 2025	Janeiro 2026 BR-08254/2026	Março 2026 BR-00873/2026
Melhorou	26,8%	23,8%	23,9%	18,9%	27,8%	30,1%	28,7%
Permaneceu igual	45,0%	43,9%	41,5%	42,7%	40,0%	37,2%	34,8%
Piorou	25,5%	30,5%	33,2%	36,8%	29,7%	31,1%	35,0%
Não sabe/ não opinou	2,7%	1,7%	1,4%	1,6%	2,6%	1,6%	1,4%



Percepção quanto a situação financeira com o Presidente Lula no governo

ESTIMULADA

De acordo com a Resolução-TSE n.º 23.600/2019, essa pesquisa está registrada no Tribunal Superior Eleitoral sob o n.º BR-00873/2026 para o cargo de Presidente.

9

	Melhorou	Permaneceu igual	Piorou	Não sabe/ não opinou
Masculino	27,4%	32,4%	38,5%	1,7%
Feminino	30,0%	37,0%	31,9%	1,2%
De 16 a 24 anos	28,1%	38,2%	32,1%	1,6%
De 25 a 34 anos	27,1%	36,7%	34,7%	1,5%
De 35 a 44 anos	27,4%	33,8%	37,6%	1,2%
De 45 a 59 anos	29,2%	32,5%	37,2%	1,1%
60 anos ou mais	31,2%	34,9%	32,0%	1,9%
Ensino Fundamental	34,4%	34,2%	29,4%	2,0%
Ensino Médio	26,1%	35,7%	36,9%	1,3%
Ensino Superior	25,4%	34,1%	39,5%	1,0%
PEA	27,5%	34,0%	37,0%	1,5%
Não PEA	31,0%	36,3%	31,3%	1,4%
<i>Nos últimos 10 dias, o(a) Sr(a) participou de alguma celebração religiosa, como missa, culto ou outro tipo de cerimônia da sua religião?</i>				
Não	31,4%	35,6%	31,6%	1,4%
Sim	26,2%	34,1%	38,2%	1,5%
<i>O(A) Sr(a) ou alguém na sua casa recebe o Bolsa Família?</i>				
Não	25,2%	35,3%	38,0%	1,4%
Sim	43,5%	32,6%	22,4%	1,5%

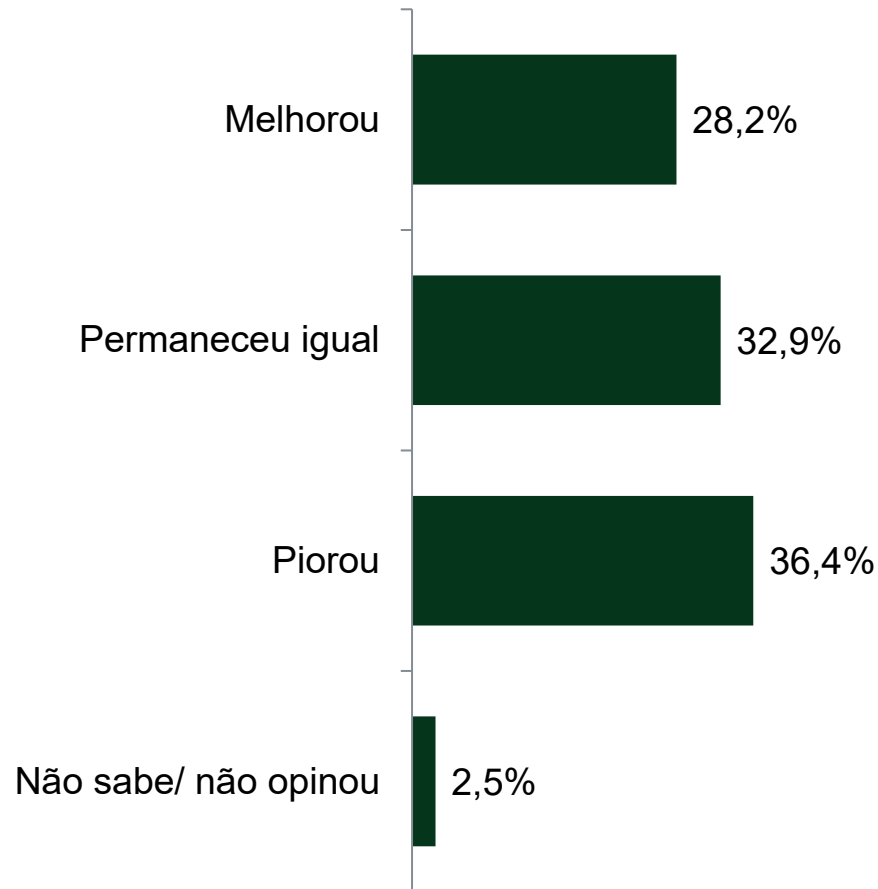


Percepção quanto a situação da saúde pública com o Presidente Lula no governo

ESTIMULADA

De acordo com a Resolução-TSE n.º 23.600/2019, essa pesquisa está registrada no Tribunal Superior Eleitoral sob o n.º BR-00873/2026 para o cargo de Presidente.

10



BASE: Eleitores Brasileiros (2080)



Percepção quanto a situação da saúde pública com o Presidente Lula no governo

COMPARATIVO

De acordo com a Resolução-TSE n.º 23.600/2019, essa pesquisa está registrada no Tribunal Superior Eleitoral sob o n.º BR-00873/2026 para o cargo de Presidente.

	Outubro 2025	Janeiro 2026 BR-08254/2026	Março 2026 BR-00873/2026
Melhorou	26,3%	28,6%	28,2%
Permaneceu igual	36,7%	34,3%	32,9%
Piorou	33,5%	33,8%	36,4%
Não sabe/ não opinou	3,4%	3,4%	2,5%



De acordo com a Resolução-TSE n.º 23.600/2019, essa pesquisa está registrada no Tribunal Superior Eleitoral sob o n.º BR-00873/2026 para o cargo de Presidente.

Percepção quanto a situação da saúde pública com o Presidente Lula no governo ESTIMULADA

12

	Melhorou	Permaneceu igual	Piorou	Não sabe/ não opinou
Masculino	25,4%	34,2%	37,1%	3,3%
Feminino	30,6%	31,7%	35,9%	1,8%
De 16 a 24 anos	26,1%	44,6%	25,3%	4,0%
De 25 a 34 anos	25,8%	33,4%	37,5%	3,3%
De 35 a 44 anos	26,7%	32,1%	39,3%	1,9%
De 45 a 59 anos	29,6%	28,6%	39,6%	2,2%
60 anos ou mais	31,0%	31,8%	35,4%	1,9%
Ensino Fundamental	32,7%	35,1%	30,4%	1,8%
Ensino Médio	26,5%	32,0%	39,5%	2,1%
Ensino Superior	24,8%	31,3%	39,7%	4,2%
PEA	26,8%	33,0%	37,3%	2,9%
Não PEA	30,7%	32,7%	34,8%	1,8%
<i>Nos últimos 10 dias, o(a) Sr(a) participou de alguma celebração religiosa, como missa, culto ou outro tipo de cerimônia da sua religião?</i>				
Não	30,6%	33,6%	33,2%	2,6%
Sim	25,8%	32,2%	39,5%	2,4%
<i>O(A) Sr(a) ou alguém na sua casa recebe o Bolsa Família?</i>				
Não	26,3%	31,9%	39,3%	2,5%
Sim	36,1%	37,1%	24,4%	2,5%

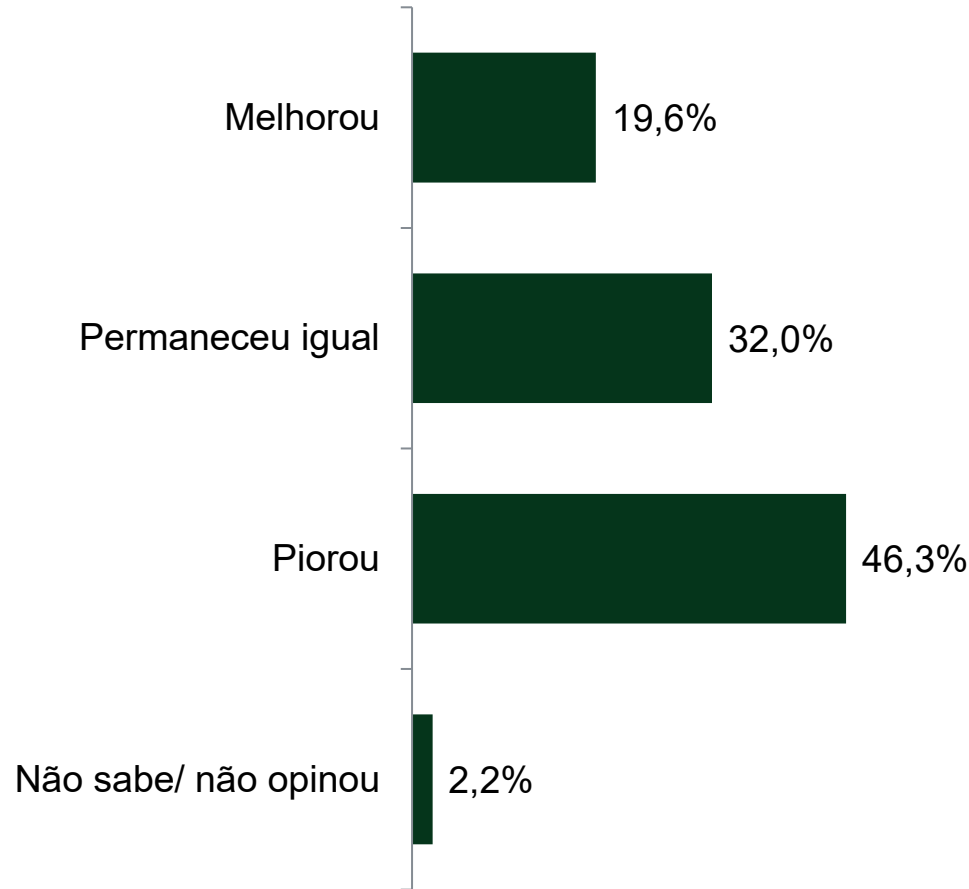


Percepção quanto a situação da segurança pública com o Presidente Lula no governo

ESTIMULADA

De acordo com a Resolução-TSE n.º 23.600/2019, essa pesquisa está registrada no Tribunal Superior Eleitoral sob o n.º BR-00873/2026 para o cargo de Presidente.

13



BASE: Eleitores Brasileiros (2080)



Percepção quanto a situação da segurança pública com o Presidente Lula no governo

COMPARATIVO

De acordo com a Resolução-TSE n.º 23.600/2019, essa pesquisa está registrada no Tribunal Superior Eleitoral sob o n.º BR-00873/2026 para o cargo de Presidente.

	Outubro 2025	Janeiro 2026 BR-08254/2026	Março 2026 BR-00873/2026
Melhorou	17,2%	20,0%	19,6%
Permaneceu igual	33,9%	32,4%	32,0%
Piorou	45,8%	44,3%	46,3%
Não sabe/ não opinou	3,1%	3,3%	2,2%



Percepção quanto a situação da segurança pública com o Presidente Lula no governo ESTIMULADA

De acordo com a Resolução-TSE n.º 23.600/2019, essa pesquisa está registrada no Tribunal Superior Eleitoral sob o n.º BR-00873/2026 para o cargo de Presidente.

15

	Melhorou	Permaneceu igual	Piorou	Não sabe/ não opinou
Masculino	18,0%	29,3%	51,1%	1,6%
Feminino	21,0%	34,4%	42,0%	2,6%
De 16 a 24 anos	20,1%	39,4%	36,9%	3,6%
De 25 a 34 anos	15,7%	33,7%	49,4%	1,3%
De 35 a 44 anos	18,6%	29,8%	49,8%	1,9%
De 45 a 59 anos	21,4%	29,6%	47,2%	1,9%
60 anos ou mais	21,3%	31,6%	44,4%	2,7%
Ensino Fundamental	22,3%	34,7%	40,0%	3,0%
Ensino Médio	19,3%	30,7%	48,5%	1,6%
Ensino Superior	16,1%	30,6%	51,2%	2,0%
PEA	19,0%	31,4%	47,9%	1,8%
Não PEA	20,7%	33,2%	43,3%	2,9%
<i>Nos últimos 10 dias, o(a) Sr(a) participou de alguma celebração religiosa, como missa, culto ou outro tipo de cerimônia da sua religião?</i>				
Não	19,9%	35,1%	43,0%	2,1%
Sim	19,3%	29,1%	49,3%	2,2%
<i>O(A) Sr(a) ou alguém na sua casa recebe o Bolsa Família?</i>				
Não	17,0%	31,0%	50,1%	1,9%
Sim	30,3%	36,1%	30,3%	3,2%

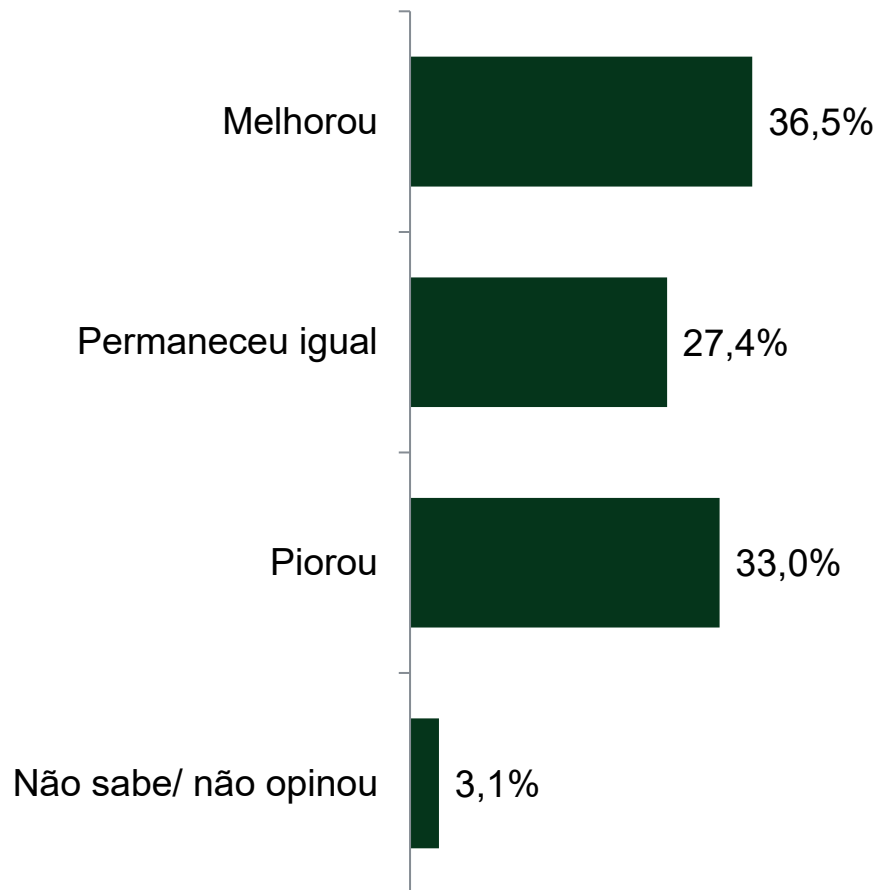


Percepção quanto a situação dos mais pobres, ou seja, aqueles em situação mais vulnerável com o Presidente Lula no governo

De acordo com a Resolução-TSE n.º 23.600/2019, essa pesquisa está registrada no Tribunal Superior Eleitoral sob o n.º BR-00873/2026 para o cargo de Presidente.

ESTIMULADA

16



BASE: Eleitores Brasileiros (2080)



Percepção quanto a situação dos mais pobres, ou seja, aqueles em situação mais vulnerável com o Presidente Lula no governo

De acordo com a Resolução-TSE n.º 23.600/2019, essa pesquisa está registrada no Tribunal Superior Eleitoral sob o n.º BR-00873/2026 para o cargo de Presidente.

COMPARATIVO

17

	Outubro 2025	Janeiro 2026 BR-08254/2026	Março 2026 BR-00873/2026
Melhorou	38,1%	37,6%	36,5%
Permaneceu igual	27,3%	27,6%	27,4%
Piorou	31,3%	31,5%	33,0%
Não sabe/ não opinou	3,3%	3,3%	3,1%



Percepção quanto a _____ com o Presidente Lula no governo

COMPARATIVO

De acordo com a Resolução-TSE n.º 23.600/2019, essa pesquisa está registrada no Tribunal Superior Eleitoral sob o n.º BR-00873/2026 para o cargo de Presidente.

18

	Melhorou	Permaneceu igual	Piorou	Não sabe/ não opinou
Situação dos mais pobres, ou seja, aqueles em situação mais vulnerável	36,5%	27,4%	33,0%	3,1%
Situação da saúde pública	28,2%	32,9%	36,4%	2,5%
Situação financeira	28,7%	34,8%	35,0%	1,4%
Situação da segurança pública	19,6%	32,0%	46,3%	2,2%

BASE: Eleitores Brasileiros (2080)

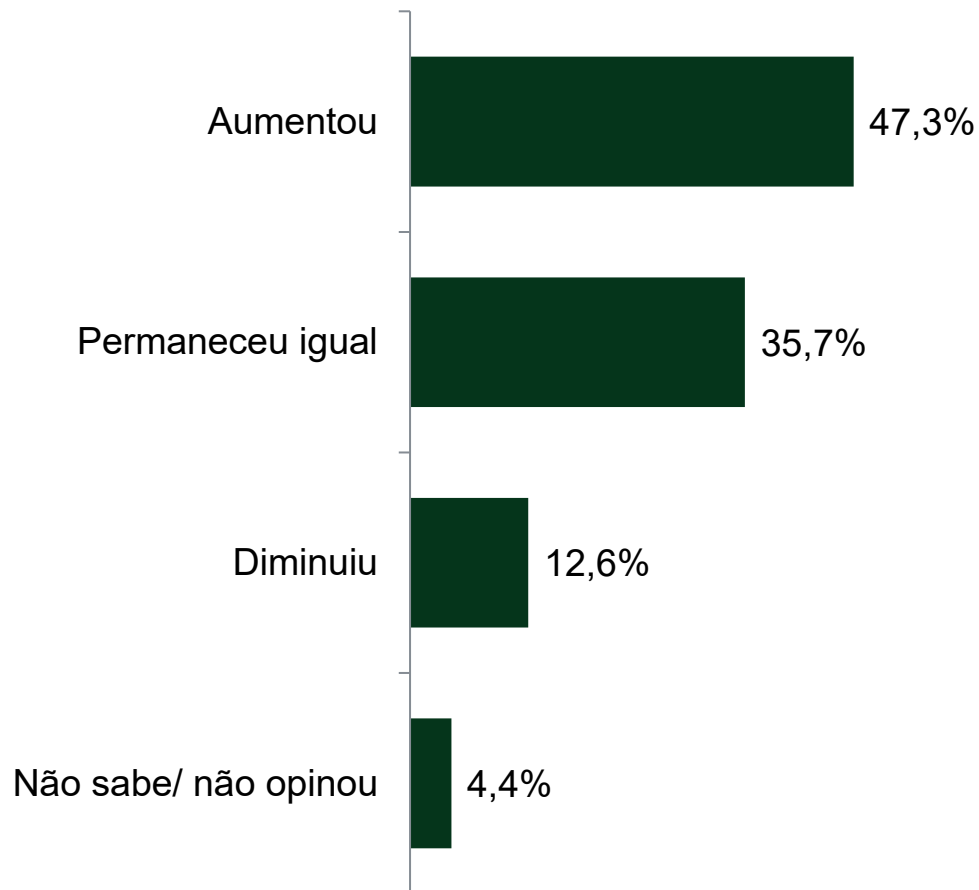


Percepção da corrupção no Brasil com o Presidente Lula no governo

ESTIMULADA

De acordo com a Resolução-TSE n.º 23.600/2019, essa pesquisa está registrada no Tribunal Superior Eleitoral sob o n.º BR-00873/2026 para o cargo de Presidente.

19



BASE: Eleitores Brasileiros (2080)



Percepção da corrupção no Brasil com o Presidente Lula no governo

ESTIMULADA


De acordo com a Resolução-TSE n.º 23.600/2019, essa pesquisa está registrada no Tribunal Superior Eleitoral sob o n.º BR-00873/2026 para o cargo de Presidente.

20

	Aumentou	Permaneceu igual	Diminuiu	Não sabe/ não opinou
Masculino	52,6%	31,5%	12,2%	3,8%
Feminino	42,6%	39,5%	13,0%	4,9%
De 16 a 24 anos	40,6%	40,2%	12,0%	7,2%
De 25 a 34 anos	46,1%	40,5%	10,4%	3,0%
De 35 a 44 anos	48,8%	34,3%	13,1%	3,8%
De 45 a 59 anos	49,1%	33,8%	14,3%	2,8%
60 anos ou mais	48,5%	32,8%	12,3%	6,3%
Ensino Fundamental	41,4%	36,8%	15,6%	6,2%
Ensino Médio	50,5%	34,4%	11,2%	3,9%
Ensino Superior	50,0%	36,5%	10,9%	2,6%
PEA	48,7%	35,2%	12,3%	3,7%
Não PEA	44,8%	36,6%	13,1%	5,6%
<i>Nos últimos 10 dias, o(a) Sr(a) participou de alguma celebração religiosa, como missa, culto ou outro tipo de cerimônia da sua religião?</i>				
Não	42,3%	39,0%	13,5%	5,1%
Sim	52,1%	32,6%	11,7%	3,7%
<i>O(A) Sr(a) ou alguém na sua casa recebe o Bolsa Família?</i>				
Não	50,6%	34,0%	11,3%	4,1%
Sim	33,6%	42,8%	18,2%	5,5%



De acordo com a Resolução-TSE n.º 23.600/2019, essa pesquisa está registrada no Tribunal Superior Eleitoral sob o n.º BR-00873/2026 para o cargo de Presidente.



Paraná Pesquisas

www.paranapesquisas.com.br

Siga-nos em:



@pesquisasparana



Paraná Pesquisas

