

De acordo com a Resolução-TSE n.º 23.600/2019, essa pesquisa está registrada no Tribunal Superior Eleitoral sob o n.º MA-00634/2026 para os cargos de Governador e Senador.



## Pesquisa de Opinião Pública Estado do Maranhão

---

Account Manager: Murilo Hidalgo

# Metodologia

De acordo com a Resolução-TSE n.º 23.600/2019, essa pesquisa está registrada no Tribunal Superior Eleitoral sob o n.º MA-00634/2026 para os cargos de Governador e Senador.



De acordo com a Resolução-TSE n.º 23.600/2019, essa pesquisa está registrada no Tribunal Superior Eleitoral sob o n.º MA-00634/2026 para os cargos de Governador e Senador.

# Metodologia

3

Curitiba, 10 de março de 2026

<b>Objetivo</b>	▶ Pesquisa de opinião pública realizada no Estado do Maranhão com o objetivo de consultar à população sobre a situação eleitoral para o Executivo Estadual e Legislativo Federal em 2026 e avaliação da administração Estadual.
<b>Abrangência</b>	▶ Estado do Maranhão.
<b>Coleta de dados</b>	▶ Coleta de dados realizada através de entrevistas pessoais, domiciliares e presenciais, entre os dias 05 e 08 de março de 2026.  ▶ A amostra é representativa do eleitorado da área pesquisada e foi selecionada em três etapas. Na primeira etapa realizou-se um sorteio probabilístico dos municípios onde as entrevistas foram realizadas através do método PPT (Probabilidade Proporcional ao Tamanho), considerando a população eleitora residente nos municípios como base para essa seleção. Na segunda etapa, fez-se um sorteio probabilístico das localidades, onde as entrevistas foram realizadas, através do método PPT (Probabilidade Proporcional ao Tamanho), tomando a população eleitora residente nas localidades como base para essa seleção. Na terceira etapa, a seleção dos entrevistados dentro da localidade, foi feita utilizando-se quotas amostrais proporcionais, em função das seguintes variáveis: gênero, faixa etária, escolaridade e renda domiciliar mensal.
<b>Tamanho da Amostra e Margem de Erro</b>	▶ Para a realização desta pesquisa foi utilizada uma amostra de 1300 eleitores em 52 municípios. Tal amostra representativa do Estado do Maranhão atinge um grau de confiança de 95,0% para uma margem estimada de erro de aproximadamente 2,8 pontos percentuais para os resultados gerais.  ▶ As entrevistas foram realizadas por uma equipe de entrevistadores e supervisores devidamente qualificada pelo Instituto Paraná Pesquisas, com experiência e treinamento em pesquisas de opinião pública. No decorrer do trabalho de coleta de dados, os questionários aplicados, foram auditados em no mínimo 30% (trinta por cento) para verificação quanto ao cuidado na sua aplicação, bem como a adequação do entrevistado às variáveis das quotas amostrais isto é, no mínimo 390 entrevistas foram verificadas pela equipe de supervisores do Instituto Paraná Pesquisas, podendo essa auditoria ser solicitada ao Instituto a qualquer momento.
<b>Auditoria e Qualidade</b>	▶



# Perfil da Amostra

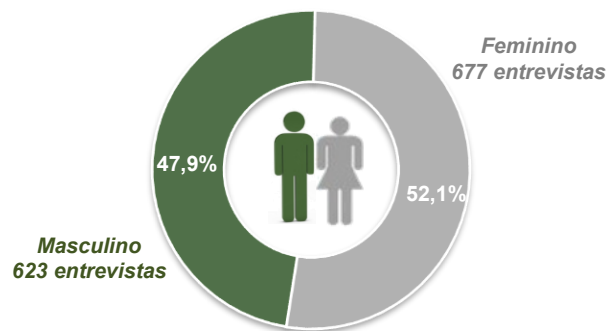
De acordo com a Resolução-TSE n.º 23.600/2019, essa pesquisa está registrada no Tribunal Superior Eleitoral sob o n.º MA-00634/2026 para os cargos de Governador e Senador.



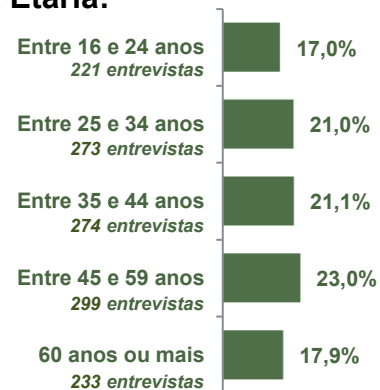
De acordo com a Resolução-TSE n.º 23.600/2019, essa pesquisa está registrada no Tribunal Superior Eleitoral sob o n.º MA-00634/2026 para os cargos de Governador e Senador.

# Perfil da Amostra

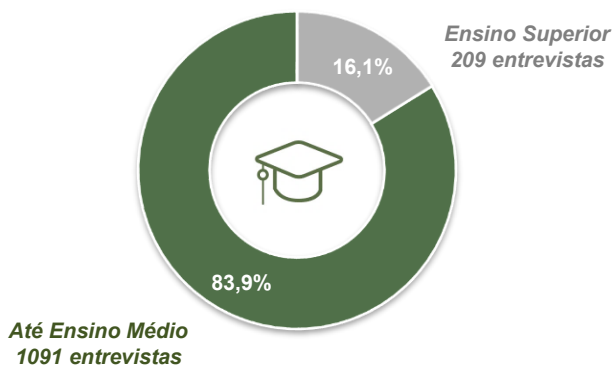
## Gênero:



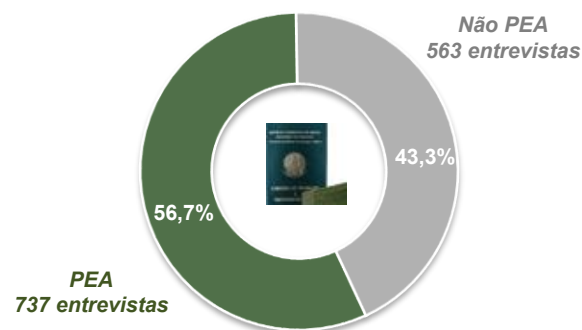
## Faixa Etária:



## Escolaridade:



## Nível Econômico:



BASE: Eleitores do Estado do Maranhão (1300)



# Situação Eleitoral para o Executivo Estadual

De acordo com a Resolução-TSE n.º 23.600/2019, essa pesquisa está registrada no Tribunal Superior Eleitoral sob o n.º MA-00634/2026 para os cargos de Governador e Senador.

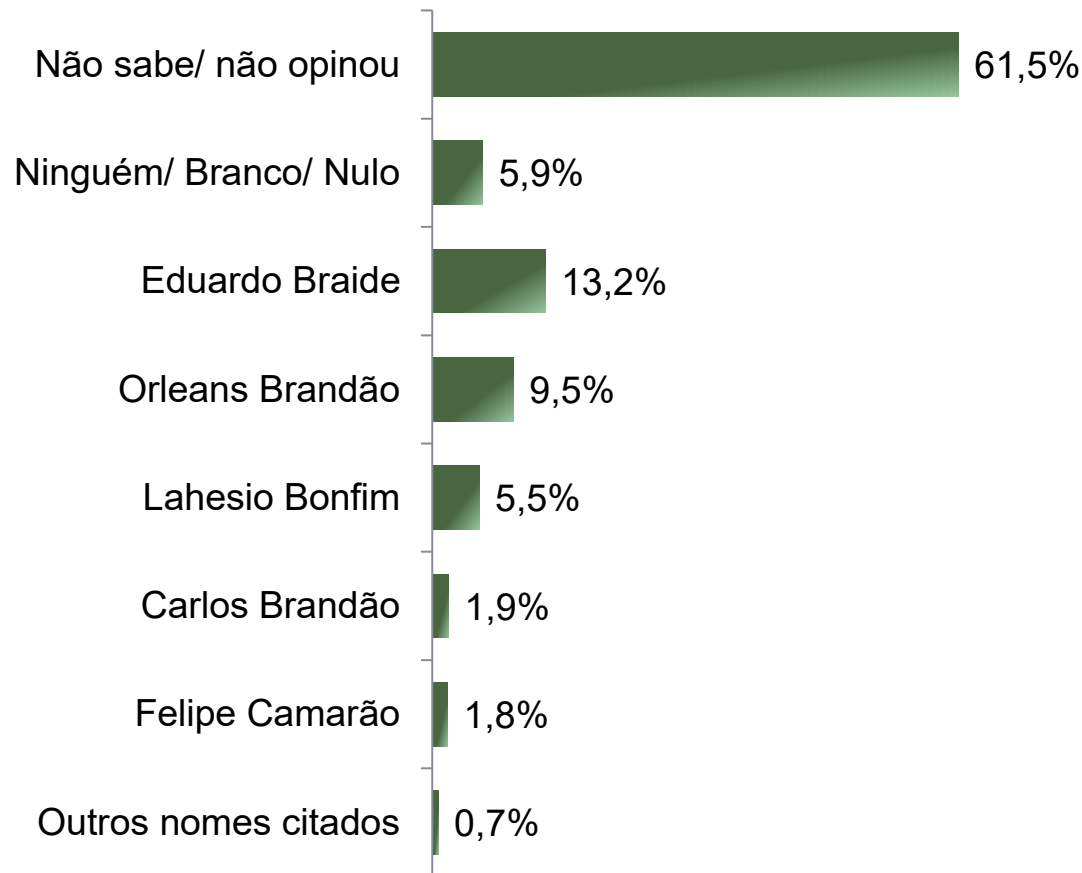


# Situação Eleitoral – Governador

## ESPONTÂNEA

De acordo com a Resolução-TSE n.º 23.600/2019, essa pesquisa está registrada no Tribunal Superior Eleitoral sob o n.º MA-00634/2026 para os cargos de Governador e Senador.

7



BASE: Eleitores do Estado do Maranhão (1300)

Se as eleições para Governador do Estado do Maranhão fossem hoje, em quem o(a) Sr(a) votaria?

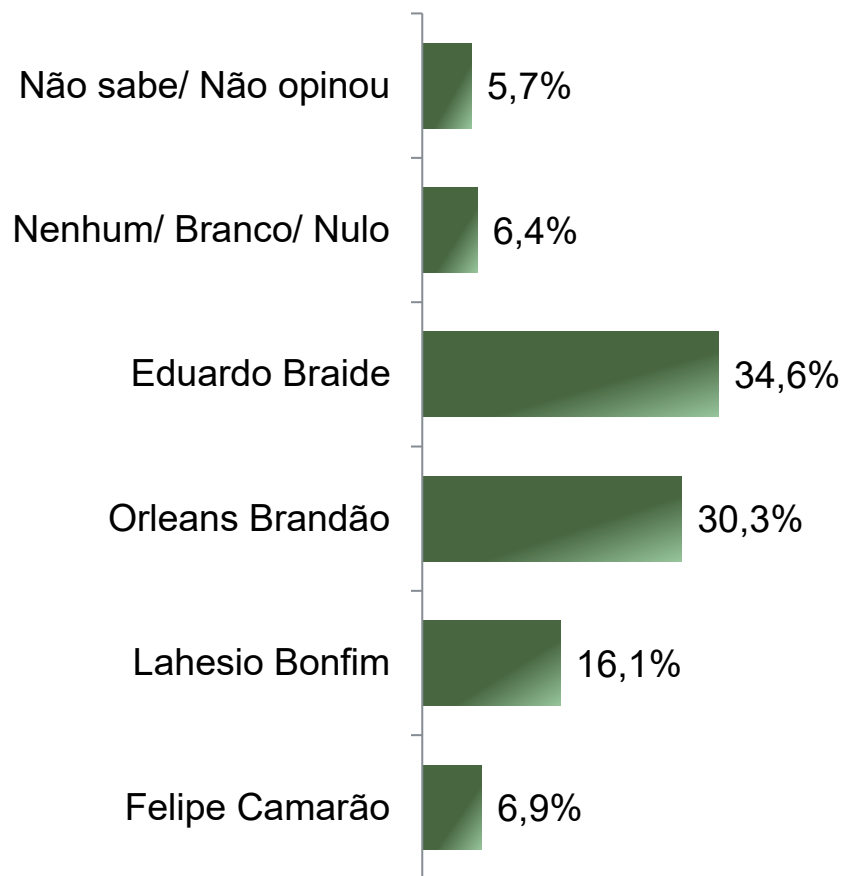


# Situação Eleitoral – Governador

## ESTIMULADA – Cenário 1

De acordo com a Resolução-TSE n.º 23.600/2019, essa pesquisa está registrada no Tribunal Superior Eleitoral sob o n.º MA-00634/2026 para os cargos de Governador e Senador.

8



BASE: Eleitores do Estado do Maranhão (1300)

Se as eleições para Governador do Estado do Maranhão fossem hoje e os candidatos fossem esses, em quem o(a) Sr(a) votaria?



# Situação Eleitoral – Governador

## COMPARATIVO – Cenário 1

De acordo com a Resolução-TSE n.º 23.600/2019, essa pesquisa está registrada no Tribunal Superior Eleitoral sob o n.º MA-00634/2026 para os cargos de Governador e Senador.

	Fevereiro 2025	Agosto 2025	Março 2026 MA-00634/2026
Não sabe/ Não opinou	4,1%	5,9%	5,7%
Nenhum/ Branco/ Nulo	8,5%	6,9%	6,4%
Eduardo Braide	32,7%	33,7%	34,6%
Orleans Brandão	16,9%	20,9%	30,3%
Lahesio Bonfim	24,9%	20,4%	16,1%
Felipe Camarão	12,9%	12,3%	6,9%

BASE: Eleitores do Estado do Maranhão

Se as eleições para Governador do Estado do Maranhão fossem hoje e os candidatos fossem esses, em quem o(a) Sr(a) votaria?



# Situação Eleitoral – Governador

## ESTIMULADA – Cenário 1

De acordo com a Resolução-TSE n.º 23.600/2019, essa pesquisa está registrada no Tribunal Superior Eleitoral sob o n.º MA-00634/2026 para os cargos de Governador e Senador.

10

	Não sabe/ Não opinou	Nenhum/ Branco/ Nulo	Eduardo Braide	Orleans Brandão	Lahecio Bonfim	Felipe Camarão
Masculino	5,1%	4,7%	36,9%	26,0%	21,3%	5,9%
Feminino	6,2%	8,0%	32,5%	34,3%	11,2%	7,8%
De 16 a 24 anos	3,2%	5,9%	37,1%	31,2%	16,7%	5,9%
De 25 a 34 anos	4,4%	7,3%	35,2%	31,1%	15,8%	6,2%
De 35 a 44 anos	6,6%	7,3%	33,6%	31,8%	15,3%	5,5%
De 45 a 59 anos	7,0%	5,7%	33,1%	28,8%	16,4%	9,0%
60 anos ou mais	6,9%	5,6%	34,8%	28,8%	16,3%	7,7%
Ensino Fundamental	7,9%	7,1%	30,8%	35,1%	13,0%	6,1%
Ensino Médio	4,4%	6,3%	36,6%	27,4%	18,3%	7,0%
Ensino Superior	3,8%	4,8%	38,8%	26,3%	17,7%	8,6%
PEA	5,4%	6,1%	33,9%	29,3%	18,6%	6,6%
Não PEA	6,0%	6,7%	35,5%	31,6%	12,8%	7,3%
<b>Nos últimos 10 dias, o(a) Sr(a) participou de alguma celebração religiosa, como missa, culto ou outro tipo de cerimônia da sua religião?</b>						
Não	6,7%	5,9%	33,7%	33,1%	13,6%	7,0%
Sim	4,8%	6,8%	35,4%	27,9%	18,3%	6,8%

Se as eleições para Governador do Estado do Maranhão fossem hoje e os candidatos fossem esses, em quem o(a) Sr(a) votaria?

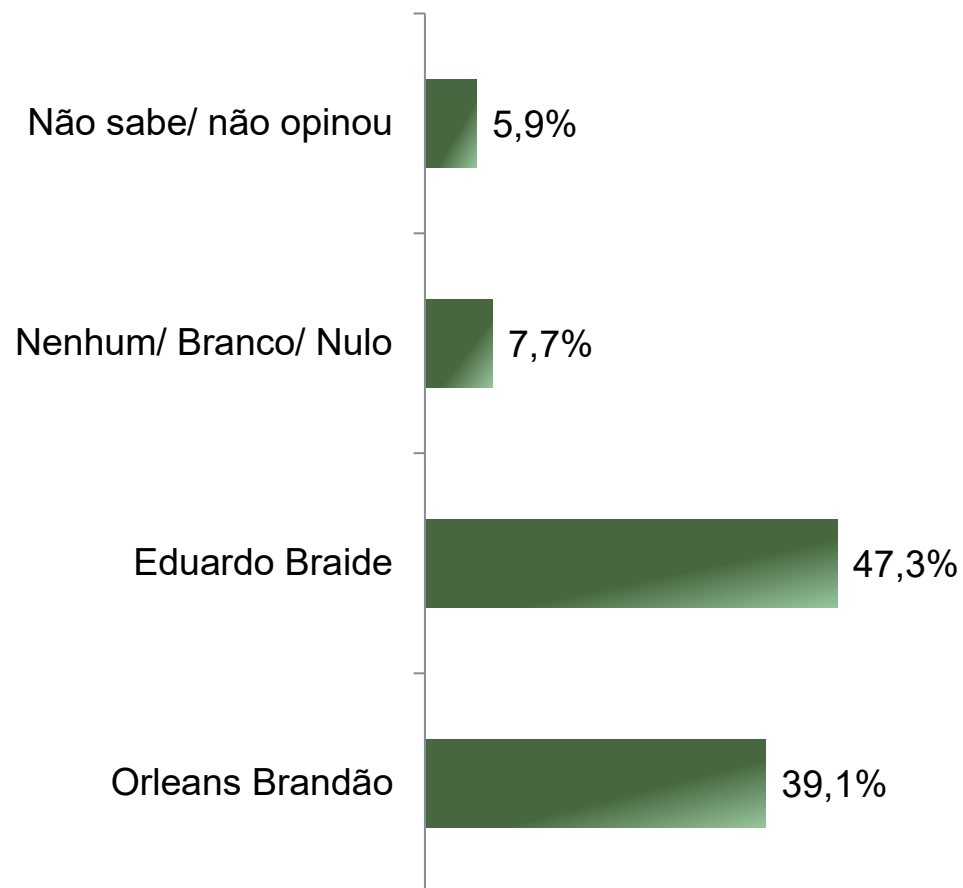


# Situação Eleitoral – Governador

## ESTIMULADA – Cenário 2

De acordo com a Resolução-TSE n.º 23.600/2019, essa pesquisa está registrada no Tribunal Superior Eleitoral sob o n.º MA-00634/2026 para os cargos de Governador e Senador.

11



BASE: Eleitores do Estado do Maranhão (1300)

Em um eventual segundo turno das eleições para Governador do Estado do Maranhão entre Eduardo Braide e Orleans Brandão em quem o(a) Sr(a) votaria?



# Situação Eleitoral – Governador

## ESTIMULADA – Cenário 2

De acordo com a Resolução-TSE n.º 23.600/2019, essa pesquisa está registrada no Tribunal Superior Eleitoral sob o n.º MA-00634/2026 para os cargos de Governador e Senador.

12

	Não sabe/ não opinou	Nenhum/ Branco/ Nulo	Eduardo Braide	Orleans Brandão
Masculino	5,9%	5,9%	53,8%	34,3%
Feminino	5,9%	9,3%	41,4%	43,4%
De 16 a 24 anos	4,1%	6,3%	49,8%	39,8%
De 25 a 34 anos	4,8%	7,3%	49,1%	38,8%
De 35 a 44 anos	5,8%	8,0%	45,3%	40,9%
De 45 a 59 anos	7,0%	8,4%	46,8%	37,8%
60 anos ou mais	7,7%	8,2%	45,9%	38,2%
Ensino Fundamental	8,0%	7,9%	39,7%	44,4%
Ensino Médio	4,6%	8,1%	51,1%	36,2%
Ensino Superior	4,3%	6,2%	56,0%	33,5%
PEA	6,0%	7,2%	48,4%	38,4%
Não PEA	5,9%	8,3%	45,8%	40,0%
<b><i>Nos últimos 10 dias, o(a) Sr(a) participou de alguma celebração religiosa, como missa, culto ou outro tipo de cerimônia da sua religião?</i></b>				
Não	7,0%	6,7%	44,5%	41,7%
Sim	4,9%	8,6%	49,8%	36,7%

Em um eventual segundo turno das eleições para Governador do Estado do Maranhão entre Eduardo Braide e Orleans Brandão em quem o(a) Sr(a) votaria?

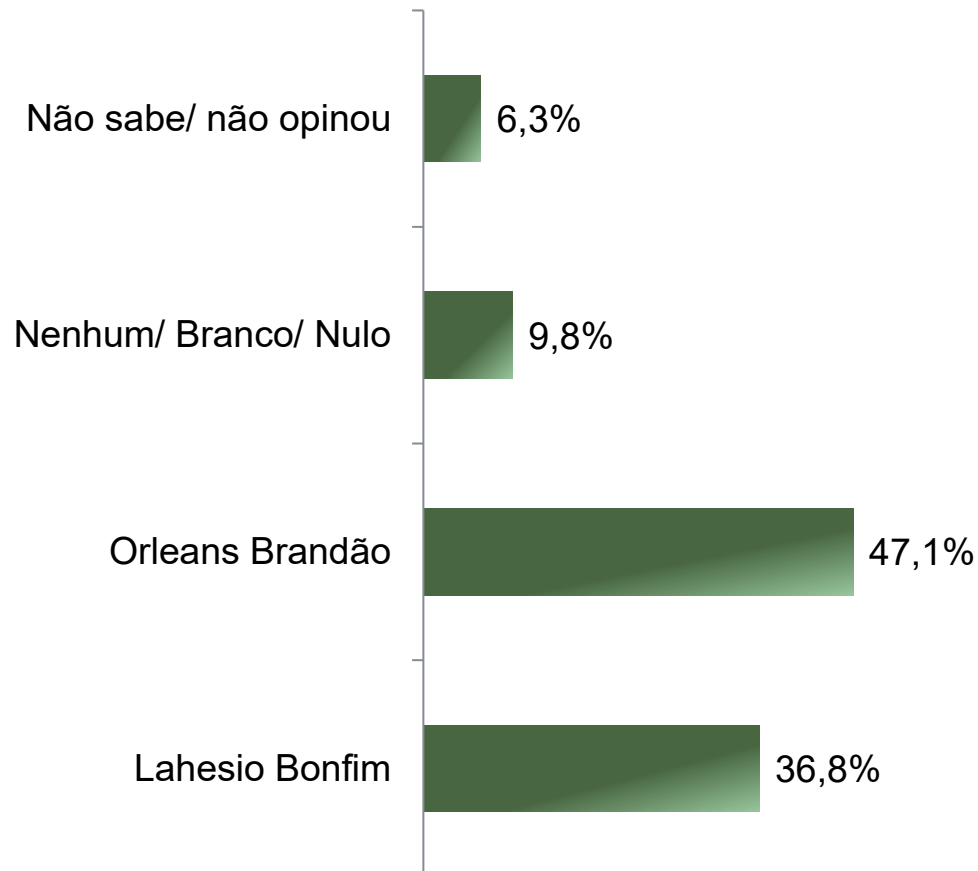


# Situação Eleitoral – Governador

ESTIMULADA – Cenário 3

De acordo com a Resolução-TSE n.º 23.600/2019, essa pesquisa está registrada no Tribunal Superior Eleitoral sob o n.º MA-00634/2026 para os cargos de Governador e Senador.

13



BASE: Eleitores do Estado do Maranhão (1300)

Em um eventual segundo turno das eleições para Governador do Estado do Maranhão entre Lahesio Bonfim e Orleans Brandão em quem o(a) Sr(a) votaria?



De acordo com a Resolução-TSE n.º 23.600/2019, essa pesquisa está registrada no Tribunal Superior Eleitoral sob o n.º MA-00634/2026 para os cargos de Governador e Senador.

# Situação Eleitoral – Governador

## ESTIMULADA – Cenário 3

	Não sabe/ não opinou	Nenhum/ Branco/ Nulo	Orleans Brandão	Lahesio Bonfim
Masculino	4,7%	8,7%	42,7%	44,0%
Feminino	7,8%	10,8%	51,1%	30,3%
De 16 a 24 anos	6,3%	5,4%	48,4%	39,8%
De 25 a 34 anos	5,9%	9,2%	48,7%	36,3%
De 35 a 44 anos	5,8%	10,6%	47,1%	36,5%
De 45 a 59 anos	6,0%	11,0%	46,2%	36,8%
60 anos ou mais	7,7%	12,0%	45,1%	35,2%
Ensino Fundamental	7,9%	9,8%	52,1%	30,3%
Ensino Médio	5,6%	10,0%	42,9%	41,5%
Ensino Superior	4,3%	9,1%	45,9%	40,7%
PEA	5,6%	9,1%	46,1%	39,2%
Não PEA	7,3%	10,7%	48,3%	33,7%
<b><i>Nos últimos 10 dias, o(a) Sr(a) participou de alguma celebração religiosa, como missa, culto ou outro tipo de cerimônia da sua religião?</i></b>				
Não	7,5%	8,8%	49,9%	33,7%
Sim	5,2%	10,6%	44,6%	39,6%

Em um eventual segundo turno das eleições para Governador do Estado do Maranhão entre Lahesio Bonfim e Orleans Brandão em quem o(a) Sr(a) votaria?

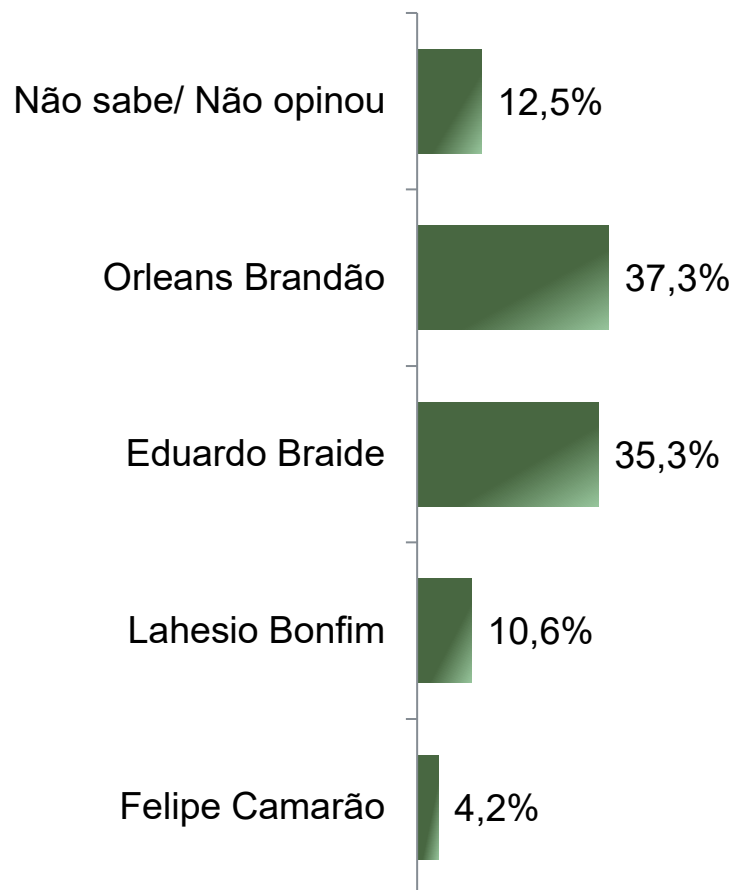


# Levantamento de quem irá vencer as eleições para Governador do Estado do Maranhão

ESTIMULADA

De acordo com a Resolução-TSE n.º 23.600/2019, essa pesquisa está registrada no Tribunal Superior Eleitoral sob o n.º MA-00634/2026 para os cargos de Governador e Senador.

15



BASE: Eleitores do Estado do Maranhão (1300)

Independente de em quem o(a) Sr(a) irá votar, na sua opinião, qual desses candidatos irá vencer as eleições e será o próximo Governador do Estado do Maranhão?



# Levantamento de quem irá vencer as eleições para Governador do Estado do Maranhão

ESTIMULADA

De acordo com a Resolução-TSE n.º 23.600/2019, essa pesquisa está registrada no Tribunal Superior Eleitoral sob o n.º MA-00634/2026 para os cargos de Governador e Senador.

16

	Não sabe/ Não opinou	Orleans Brandão	Eduardo Braide	Lahesio Bonfim	Felipe Camarão
Masculino	8,5%	35,6%	39,0%	12,8%	4,0%
Feminino	16,2%	38,8%	31,9%	8,6%	4,4%
De 16 a 24 anos	10,4%	40,3%	37,1%	7,7%	4,5%
De 25 a 34 anos	7,3%	40,3%	37,4%	11,7%	3,3%
De 35 a 44 anos	12,0%	37,6%	36,5%	10,6%	3,3%
De 45 a 59 anos	15,4%	37,1%	30,4%	11,7%	5,4%
60 anos ou mais	17,6%	30,9%	36,1%	10,7%	4,7%
Ensino Fundamental	17,6%	37,7%	31,4%	9,6%	3,6%
Ensino Médio	9,7%	36,9%	36,9%	12,0%	4,6%
Ensino Superior	7,7%	37,3%	40,7%	9,6%	4,8%
PEA	10,3%	38,9%	33,6%	12,3%	4,7%
Não PEA	15,5%	35,2%	37,5%	8,3%	3,6%
<b>Nos últimos 10 dias, o(a) Sr(a) participou de alguma celebração religiosa, como missa, culto ou outro tipo de cerimônia da sua religião?</b>					
Não	13,3%	37,3%	36,2%	8,7%	4,6%
Sim	11,9%	37,3%	34,5%	12,3%	3,9%

Independente de em quem o(a) Sr(a) irá votar, na sua opinião, qual desses candidatos irá vencer as eleições e será o próximo Governador do Estado do Maranhão?



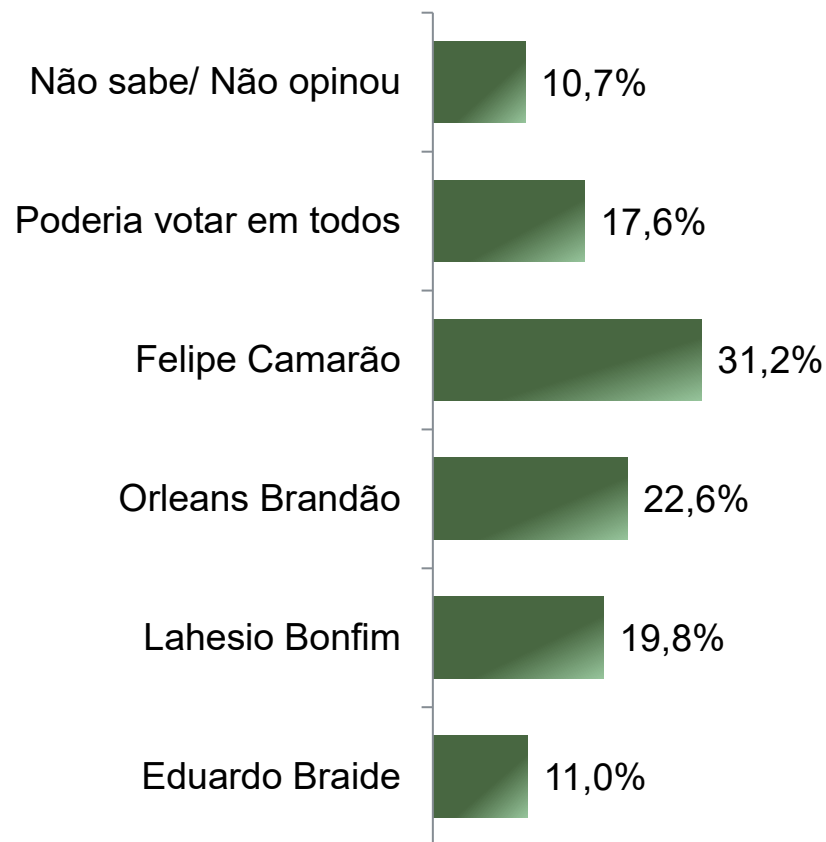
# Rejeição Eleitoral – Governador

## ESTIMULADA – RM\*

De acordo com a Resolução-TSE n.º 23.600/2019, essa pesquisa está registrada no Tribunal Superior Eleitoral sob o n.º MA-00634/2026 para os cargos de Governador e Senador.

17

*\*Cada entrevistado poderia citar mais de 1 (um) candidato*



BASE: Eleitores do Estado do Maranhão (1300)

Se as eleições para Governador do Estado do Maranhão fossem hoje em qual desses candidatos o(a) Sr(a) NÃO VOTARIA DE JEITO NENHUM?



De acordo com a Resolução-TSE n.º 23.600/2019, essa pesquisa está registrada no Tribunal Superior Eleitoral sob o n.º MA-00634/2026 para os cargos de Governador e Senador.

# Rejeição Eleitoral – Governador

## ESTIMULADA – RM\*

\*Cada entrevistado poderia citar mais de 1 (um) candidato

	Não sabe/ Não opinou	Poderia votar em todos	Felipe Camarão	Orleans Brandão	Lahesio Bonfim	Eduardo Braide
Masculino	7,4%	15,6%	35,5%	27,6%	17,3%	10,0%
Feminino	13,7%	19,5%	27,3%	18,0%	22,0%	12,0%
De 16 a 24 anos	9,0%	18,6%	28,5%	20,8%	17,2%	10,9%
De 25 a 34 anos	8,8%	15,0%	31,9%	20,9%	17,9%	11,0%
De 35 a 44 anos	11,3%	19,3%	28,8%	22,3%	17,5%	10,9%
De 45 a 59 anos	10,7%	17,4%	28,4%	25,4%	23,7%	9,4%
60 anos ou mais	13,7%	18,0%	39,5%	23,2%	21,9%	13,3%
Ensino Fundamental	12,1%	20,9%	32,0%	18,6%	21,5%	12,1%
Ensino Médio	9,7%	15,6%	30,9%	26,5%	18,3%	11,1%
Ensino Superior	10,0%	14,8%	30,1%	22,0%	19,6%	8,1%
PEA	8,7%	17,1%	31,1%	23,3%	19,8%	10,4%
Não PEA	13,3%	18,3%	31,4%	21,7%	19,7%	11,7%
<b>Nos últimos 10 dias, o(a) Sr(a) participou de alguma celebração religiosa, como missa, culto ou outro tipo de cerimônia da sua religião?</b>						
Não	11,3%	19,1%	30,3%	22,9%	18,3%	11,1%
Sim	10,2%	16,3%	32,1%	22,4%	21,0%	10,9%

Se as eleições para Governador do Estado do Maranhão fossem hoje em qual desses candidatos o(a) Sr(a) NÃO VOTARIA DE JEITO NENHUM?



# Situação Eleitoral para o Legislativo Federal

De acordo com a Resolução-TSE n.º 23.600/2019, essa pesquisa está registrada no Tribunal Superior Eleitoral sob o n.º MA-00634/2026 para os cargos de Governador e Senador.

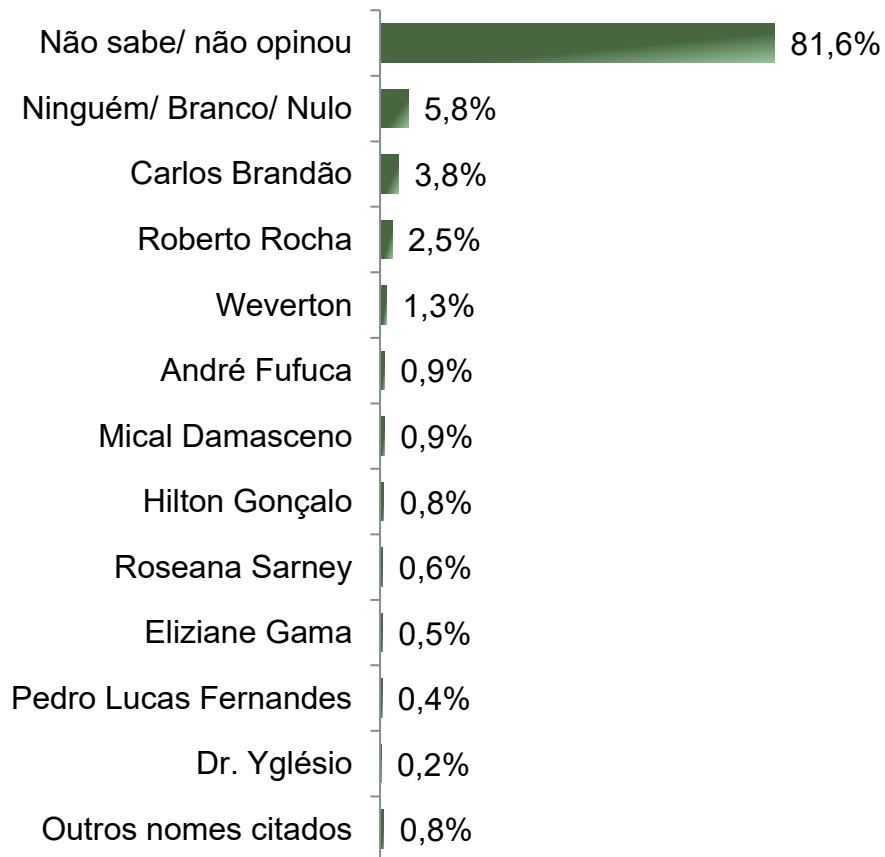


# Situação Eleitoral – Senador

## ESPONTÂNEA

De acordo com a Resolução-TSE n.º 23.600/2019, essa pesquisa está registrada no Tribunal Superior Eleitoral sob o n.º MA-00634/2026 para os cargos de Governador e Senador.

20



BASE: Eleitores do Estado do Maranhão (1300)

Se as eleições para Senador do Maranhão fossem hoje, em quem o(a) Sr(a) votaria?



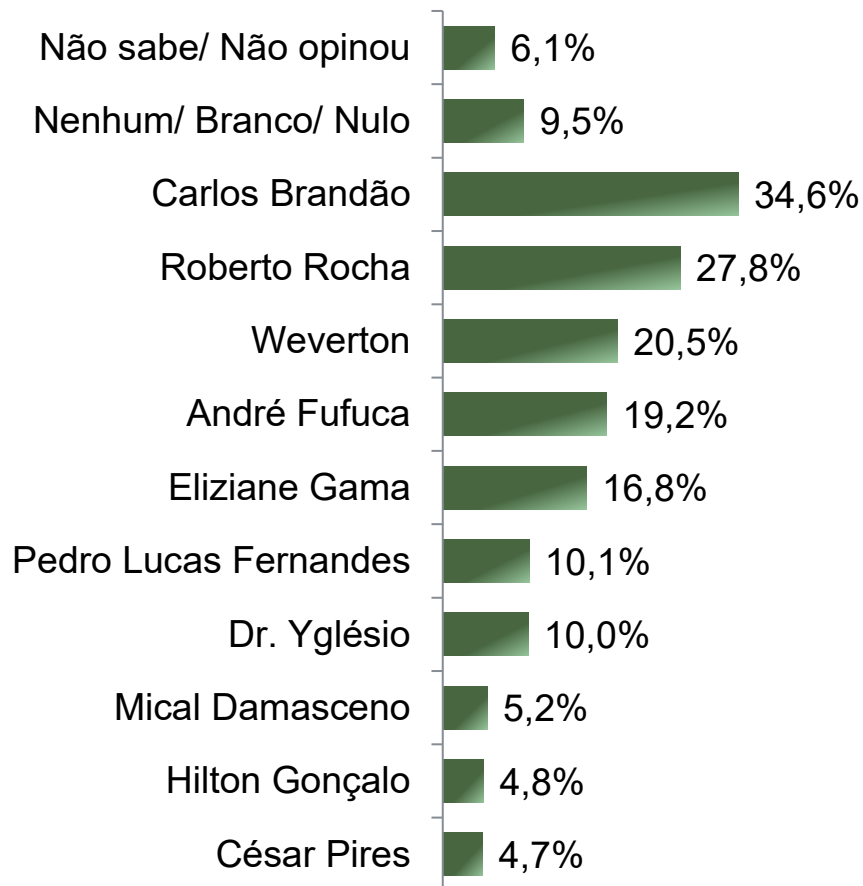
# Situação Eleitoral – Senador

## ESTIMULADA – RM\* - Cenário 1

De acordo com a Resolução-TSE n.º 23.600/2019, essa pesquisa está registrada no Tribunal Superior Eleitoral sob o n.º MA-00634/2026 para os cargos de Governador e Senador.

21

*\*Cada entrevistado poderia citar até 2 (dois) candidatos*



BASE: Eleitores do Estado do Maranhão (1300)

Se as eleições para *Senador do Estado do Maranhão* fossem hoje e os candidatos fossem esses, em quem o(a) Sr(a) votaria?  
Em 2026, o(a) Sr(a) votará em dois *Senadores*, então quem seria o seu segundo candidato a Senador?



# Situação Eleitoral – Senador

## COMPARATIVO – RM\* - Cenário 1

De acordo com a Resolução-TSE n.º 23.600/2019, essa pesquisa está registrada no Tribunal Superior Eleitoral sob o n.º MA-00634/2026 para os cargos de Governador e Senador.

22

*\*Cada entrevistado poderia citar até 2 (dois) candidatos*

	Agosto 2025	Março 2026 MA-00634/2026
Não sabe/ Não opinou	5,6%	6,1%
Nenhum/ Branco/ Nulo	13,9%	9,5%
Carlos Brandão	35,8%	34,6%
Roberto Rocha	26,2%	27,8%
Weverton	23,5%	20,5%
André Fufuca	20,4%	19,2%
Eliziane Gama	17,6%	16,8%
Pedro Lucas Fernandes	10,7%	10,1%
Dr. Yglésio	11,4%	10,0%
Mical Damasceno	-	5,2%
Hilton Gonçalo	-	4,8%
César Pires	-	4,7%

BASE: Eleitores do Estado do Maranhão

Se as eleições para *Senador do Estado do Maranhão* fossem hoje e os candidatos fossem esses, em quem o(a) Sr(a) votaria?  
Em 2026, o(a) Sr(a) votará em dois *Senadores*, então quem seria o seu segundo candidato a Senador?



De acordo com a Resolução-TSE n.º 23.600/2019, essa pesquisa está registrada no Tribunal Superior Eleitoral sob o n.º MA-00634/2026 para os cargos de Governador e Senador.

# Situação Eleitoral – Senador

## ESTIMULADA – RM\* - Cenário 1

\*Cada entrevistado poderia citar até 2 (dois) candidatos

	Não sabe/ Não opinou	Nenhum/ Branco/ Nulo	Carlos Brandão	Roberto Rocha	Weverton	André Fufuca	Eliziane Gama	Pedro Lucas Fernandes	Dr. Yglésio	Mical Damasceno	Hilton Gonçalo	César Pires
Masculino	6,3%	9,3%	31,1%	32,7%	18,5%	20,7%	16,4%	9,8%	10,8%	7,4%	5,3%	4,0%
Feminino	5,9%	9,7%	37,8%	23,2%	22,3%	17,7%	17,3%	10,3%	9,3%	3,1%	4,3%	5,3%
De 16 a 24 anos	5,9%	8,1%	39,8%	23,5%	23,5%	19,9%	15,8%	9,0%	9,5%	5,4%	5,4%	5,9%
De 25 a 34 anos	4,0%	9,2%	37,4%	27,5%	23,1%	18,3%	17,2%	12,8%	12,5%	2,6%	2,9%	4,8%
De 35 a 44 anos	7,7%	11,3%	29,9%	27,4%	20,1%	17,2%	20,4%	9,1%	8,8%	7,7%	5,5%	3,6%
De 45 a 59 anos	6,7%	10,0%	35,8%	31,1%	18,4%	20,1%	15,4%	7,0%	8,7%	6,0%	4,7%	4,0%
60 anos ou mais	6,0%	8,6%	30,5%	28,3%	17,6%	20,6%	15,0%	12,9%	10,7%	3,9%	5,6%	5,6%
Ensino Fundamental	6,3%	7,3%	39,7%	25,7%	19,5%	19,2%	18,2%	8,4%	8,8%	5,4%	5,4%	5,4%
Ensino Médio	6,0%	10,5%	31,6%	28,1%	22,0%	20,6%	15,8%	11,1%	9,7%	5,4%	4,6%	4,9%
Ensino Superior	5,7%	12,4%	30,1%	32,1%	18,7%	15,3%	16,3%	11,5%	13,9%	3,8%	3,8%	2,4%
PEA	5,6%	10,4%	33,4%	30,3%	19,4%	18,5%	16,6%	9,5%	10,6%	6,5%	4,9%	4,2%
Não PEA	6,7%	8,3%	36,2%	24,5%	21,8%	20,1%	17,2%	10,8%	9,2%	3,4%	4,6%	5,3%
<b>Nos últimos 10 dias, o(a) Sr(a) participou de alguma celebração religiosa, como missa, culto ou outro tipo de cerimônia da sua religião?</b>												
Não	7,4%	8,5%	38,5%	25,7%	20,8%	17,3%	18,0%	9,8%	11,0%	2,5%	3,6%	5,1%
Sim	4,9%	10,4%	31,2%	29,6%	20,2%	20,8%	15,8%	10,3%	9,1%	7,5%	5,8%	4,4%

Se as eleições para Senador do Estado do Maranhão fossem hoje e os candidatos fossem esses, em quem o(a) Sr(a) votaria?  
Em 2026, o(a) Sr(a) votará em dois Senadores, então quem seria o seu segundo candidato a Senador?



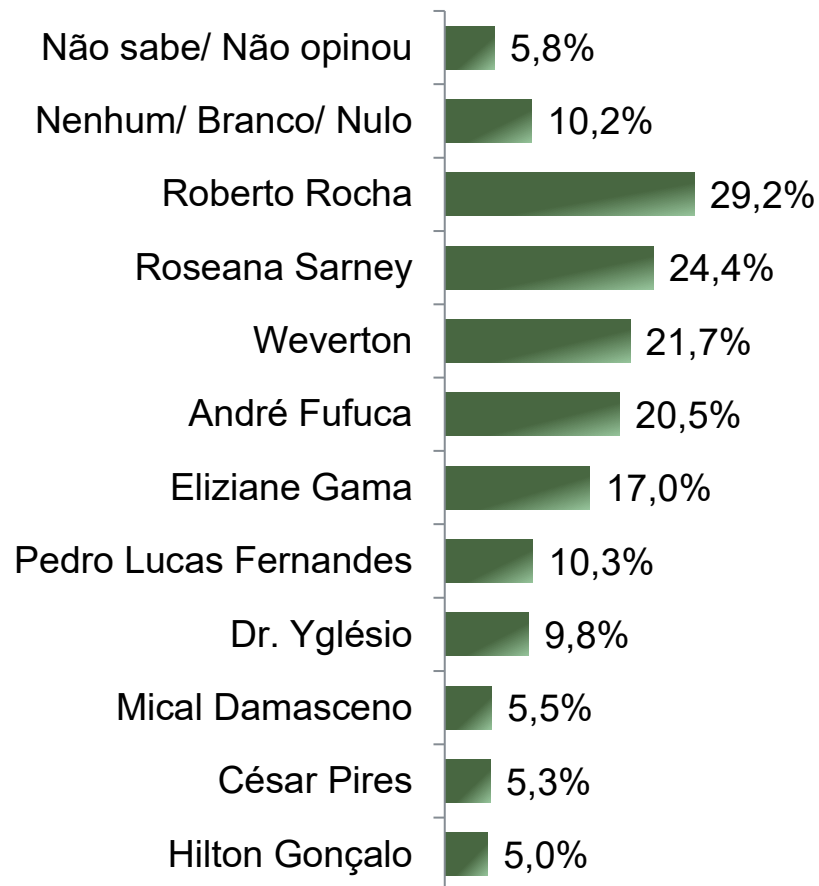
# Situação Eleitoral – Senador

## ESTIMULADA – RM\* - Cenário 2

De acordo com a Resolução-TSE n.º 23.600/2019, essa pesquisa está registrada no Tribunal Superior Eleitoral sob o n.º MA-00634/2026 para os cargos de Governador e Senador.

24

\*Cada entrevistado poderia citar até 2 (dois) candidatos



BASE: Eleitores do Estado do Maranhão (1300)

Se as eleições para *Senador do Estado do Maranhão* fossem hoje e os candidatos AGORA fossem esses, em quem o(a) Sr(a) votaria?  
Em 2026, o(a) Sr(a) votará em dois *Senadores*, então quem seria o seu segundo candidato a Senador?



# Situação Eleitoral – Senador

## COMPARATIVO – RM\* - Cenário 2

De acordo com a Resolução-TSE n.º 23.600/2019, essa pesquisa está registrada no Tribunal Superior Eleitoral sob o n.º MA-00634/2026 para os cargos de Governador e Senador.

25

*\*Cada entrevistado poderia citar até 2 (dois) candidatos*

	Agosto 2025	Março 2026 MA-00634/2026
Não sabe/ Não opinou	5,5%	5,8%
Nenhum/ Branco/ Nulo	14,9%	10,2%
Roberto Rocha	27,4%	29,2%
Roseana Sarney	28,9%	24,4%
Weverton	25,0%	21,7%
André Fufuca	21,0%	20,5%
Eliziane Gama	18,1%	17,0%
Pedro Lucas Fernandes	11,6%	10,3%
Dr. Yglésio	11,9%	9,8%
Mical Damasceno	-	5,5%
César Pires	-	5,3%
Hilton Gonçalo	-	5,0%

BASE: Eleitores do Estado do Maranhão

Se as eleições para *Senador do Estado do Maranhão* fossem hoje e os candidatos AGORA fossem esses, em quem o(a) Sr(a) votaria?  
Em 2026, o(a) Sr(a) votará em dois *Senadores*, então quem seria o seu segundo candidato a Senador?



# Situação Eleitoral – Senador

## ESTIMULADA – RM\* - Cenário 2

De acordo com a Resolução-TSE n.º 23.600/2019, essa pesquisa está registrada no Tribunal Superior Eleitoral sob o n.º MA-00634/2026 para os cargos de Governador e Senador.

26

\*Cada entrevistado poderia citar até 2 (dois) candidatos

	Não sabe/ Não opinou	Nenhum/ Branco/ Nulo	Roberto Rocha	Roseana Sarney	Weverton	André Fufuca	Eliziane Gama	Pedro Lucas Fernandes	Dr. Yglésio	Mical Damasceno	César Pires	Hilton Gonçalo
Masculino	6,3%	9,5%	34,2%	22,2%	19,3%	22,3%	16,1%	9,8%	10,6%	7,7%	5,0%	5,5%
Feminino	5,5%	10,9%	24,7%	26,4%	23,9%	18,8%	17,9%	10,8%	9,2%	3,4%	5,6%	4,6%
De 16 a 24 anos	5,4%	10,9%	27,6%	17,2%	24,9%	22,2%	15,4%	9,0%	10,0%	5,4%	7,2%	5,9%
De 25 a 34 anos	4,8%	10,3%	30,0%	18,3%	25,6%	21,6%	19,8%	13,2%	12,8%	3,7%	5,9%	4,0%
De 35 a 44 anos	7,3%	10,9%	29,9%	21,9%	20,8%	16,4%	19,7%	9,5%	8,4%	7,7%	3,6%	5,5%
De 45 a 59 anos	6,7%	10,4%	31,1%	25,8%	19,7%	22,7%	15,4%	7,4%	8,7%	6,0%	4,7%	4,7%
60 anos ou mais	4,7%	8,6%	26,6%	39,5%	17,6%	19,3%	14,2%	12,9%	9,4%	4,3%	5,6%	5,2%
Ensino Fundamental	5,9%	7,3%	28,2%	29,3%	21,6%	20,1%	18,6%	8,4%	8,2%	5,9%	6,1%	5,6%
Ensino Médio	5,4%	12,0%	28,8%	21,4%	22,7%	22,1%	15,8%	11,6%	9,7%	5,4%	5,6%	4,9%
Ensino Superior	6,7%	12,9%	33,0%	20,1%	19,1%	16,7%	16,3%	11,5%	14,4%	4,3%	2,4%	3,8%
PEA	6,0%	10,7%	32,0%	19,8%	21,3%	20,5%	16,7%	9,6%	10,9%	6,9%	5,4%	5,2%
Não PEA	5,7%	9,6%	25,6%	30,4%	22,2%	20,4%	17,4%	11,2%	8,5%	3,6%	5,2%	4,8%
<b>Nos últimos 10 dias, o(a) Sr(a) participou de alguma celebração religiosa, como missa, culto ou outro tipo de cerimônia da sua religião?</b>												
Não	6,7%	10,8%	26,5%	25,5%	22,4%	19,5%	18,8%	10,5%	11,0%	2,8%	5,9%	3,8%
Sim	5,1%	9,7%	31,6%	23,4%	21,0%	21,3%	15,4%	10,2%	8,9%	7,8%	4,8%	6,1%

Se as eleições para Senador do Estado do Maranhão fossem hoje e os candidatos AGORA fossem esses, em quem o(a) Sr(a) votaria?  
Em 2026, o(a) Sr(a) votará em dois Senadores, então quem seria o seu segundo candidato a Senador?



# Avaliação da Administração Estadual

De acordo com a Resolução-TSE n.º 23.600/2019, essa pesquisa está registrada no Tribunal Superior Eleitoral sob o n.º MA-00634/2026 para os cargos de Governador e Senador.

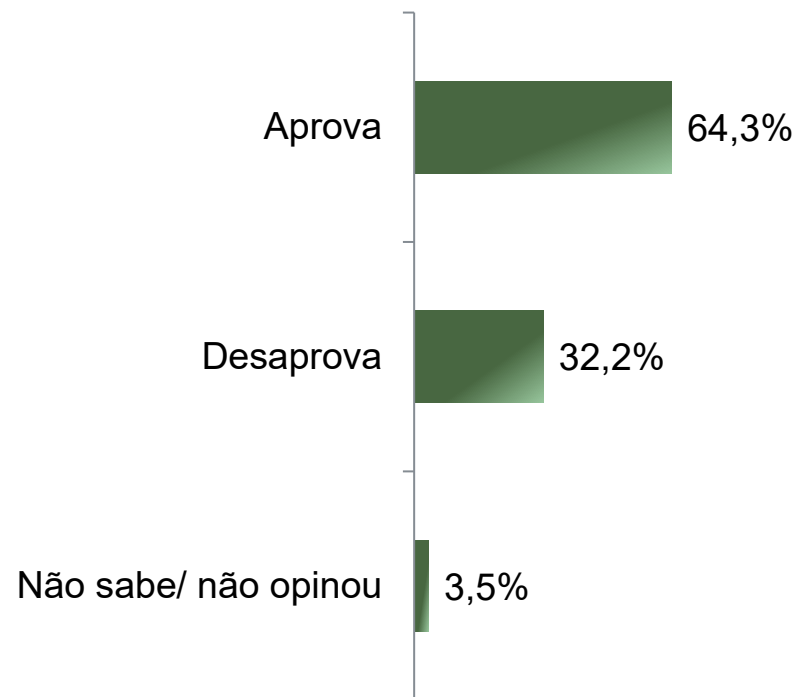
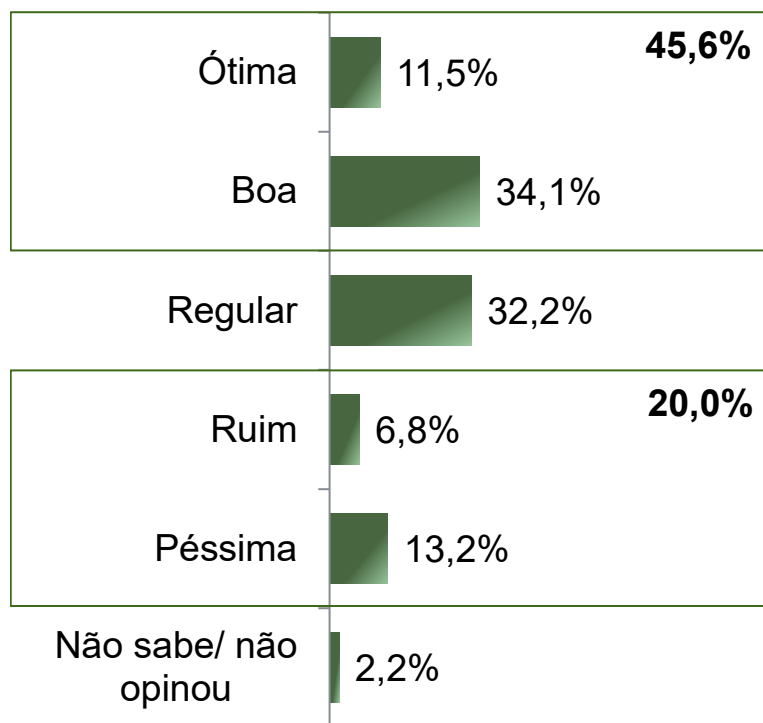


# Avaliação e Aprovação da administração do Governador Carlos Brandão

ESTIMULADA

De acordo com a Resolução-TSE n.º 23.600/2019, essa pesquisa está registrada no Tribunal Superior Eleitoral sob o n.º MA-00634/2026 para os cargos de Governador e Senador.

28



BASE: Eleitores do Estado do Maranhão (1300)

A administração do Governador Carlos Brandão está sendo ótima, boa, regular, ruim ou péssima?  
De uma maneira geral, o(a) Sr(a) diria que aprova ou desaprova a administração do Governador Carlos Brandão, até o momento?



# Avaliação e Aprovação da administração do Governador Carlos Brandão

## COMPARATIVO

De acordo com a Resolução-TSE n.º 23.600/2019, essa pesquisa está registrada no Tribunal Superior Eleitoral sob o n.º MA-00634/2026 para os cargos de Governador e Senador.

29

	Fevereiro 2025	Agosto 2025	Março 2026 MA-00634/2026
Ótima	9,6%	10,4%	11,5%
Boa	34,0%	31,7%	34,1%
Regular	31,9%	30,4%	32,2%
Ruim	6,2%	7,9%	6,8%
Péssima	16,7%	17,7%	13,2%
Não sabe/ não opinou	1,6%	2,0%	2,2%
<b>Aprovação</b>			
Aprova	63,0%	60,5%	64,3%
Desaprova	33,1%	34,0%	32,2%
Não sabe/ não opinou	3,9%	5,4%	3,5%

BASE: Eleitores do Estado do Maranhão

A administração do Governador Carlos Brandão está sendo ótima, boa, regular, ruim ou péssima?  
De uma maneira geral, o(a) Sr(a) diria que aprova ou desaprova a administração do Governador Carlos Brandão, até o momento?



# Aprovação da administração do Governador Carlos Brandão

## ESTIMULADA

De acordo com a Resolução-TSE n.º 23.600/2019, essa pesquisa está registrada no Tribunal Superior Eleitoral sob o n.º MA-00634/2026 para os cargos de Governador e Senador.

30

	Aprova	Desaprova	Não sabe/ não opinou
Masculino	59,7%	37,7%	2,6%
Feminino	68,5%	27,2%	4,3%
De 16 a 24 anos	64,3%	33,0%	2,7%
De 25 a 34 anos	63,4%	33,7%	2,9%
De 35 a 44 anos	64,2%	32,8%	2,9%
De 45 a 59 anos	62,5%	34,1%	3,3%
60 anos ou mais	67,8%	26,6%	5,6%
Ensino Fundamental	70,3%	25,9%	3,8%
Ensino Médio	61,5%	36,0%	2,5%
Ensino Superior	56,9%	37,8%	5,3%
PEA	63,4%	33,0%	3,7%
Não PEA	65,5%	31,3%	3,2%
<b><i>Nos últimos 10 dias, o(a) Sr(a) participou de alguma celebração religiosa, como missa, culto ou outro tipo de cerimônia da sua religião?</i></b>			
Não	67,8%	29,6%	2,6%
Sim	61,2%	34,5%	4,2%

De uma maneira geral, o(a) Sr(a) diria que aprova ou desaprova a administração do Governador Carlos Brandão, até o momento?



De acordo com a Resolução-TSE n.º 23.600/2019, essa pesquisa está registrada no Tribunal Superior Eleitoral sob o n.º MA-00634/2026 para os cargos de Governador e Senador.



**Obrigado pela atenção!**