

De acordo com a Resolução-TSE n.º 23.600/2019, essa pesquisa está registrada no Tribunal Superior Eleitoral sob o n.º BR-00574/2026 para o cargo de Presidente.



## Pesquisa de Opinião Pública Estado do Maranhão

---

Account Manager: Murilo Hidalgo

# Metodologia

De acordo com a Resolução-TSE n.º 23.600/2019, essa pesquisa está registrada no Tribunal Superior Eleitoral sob o n.º BR-00574/2026 para o cargo de Presidente.



De acordo com a Resolução-TSE n.º 23.600/2019, essa pesquisa está registrada no Tribunal Superior Eleitoral sob o n.º BR-00574/2026 para o cargo de Presidente.

# Metodologia

3

Curitiba, 10 de março de 2026

<b>Objetivo</b>	▶ Pesquisa de opinião pública realizada no Estado do Maranhão com o objetivo de consultar à população sobre a situação eleitoral para o Executivo Federal em 2026 e avaliação da administração Federal.
<b>Abrangência</b>	▶ Estado do Maranhão.
<b>Coleta de dados</b>	▶ Coleta de dados realizada através de entrevistas pessoais, domiciliares e presenciais, entre os dias 05 e 08 de março de 2026.  A amostra é representativa do eleitorado da área pesquisada e foi selecionada em três etapas. Na primeira etapa realizou-se um sorteio probabilístico dos municípios onde as entrevistas foram realizadas através do método PPT (Probabilidade Proporcional ao Tamanho), considerando a população eleitora residente nos municípios como base para essa seleção. Na segunda etapa, fez-se um sorteio probabilístico das localidades, onde as entrevistas foram realizadas, através do método PPT (Probabilidade Proporcional ao Tamanho), tomando a população eleitora residente nas localidades como base para essa seleção. Na terceira etapa, a seleção dos entrevistados dentro da localidade, foi feita utilizando-se quotas amostrais proporcionais, em função das seguintes variáveis: gênero, faixa etária, escolaridade e renda domiciliar mensal.
<b>Amostragem</b>	▶ Para a realização desta pesquisa foi utilizada uma amostra de 1300 eleitores em 52 municípios. Tal amostra representativa do Estado do Maranhão atinge um grau de confiança de 95,0% para uma margem estimada de erro de aproximadamente 2,8 pontos percentuais para os resultados gerais.  As entrevistas foram realizadas por uma equipe de entrevistadores e supervisores devidamente qualificada pelo Instituto Paraná Pesquisas, com experiência e treinamento em pesquisas de opinião pública. No decorrer do trabalho de coleta de dados, os questionários aplicados, foram auditados em no mínimo 30% (trinta por cento) para verificação quanto ao cuidado na sua aplicação, bem como a adequação do entrevistado às variáveis das quotas amostrais isto é, no mínimo 390 entrevistas foram verificadas pela equipe de supervisores do Instituto Paraná Pesquisas, podendo essa auditoria ser solicitada ao Instituto a qualquer momento.
<b>Tamanho da Amostra e Margem de Erro</b>	▶
<b>Auditoria e Qualidade</b>	▶



# Perfil da Amostra

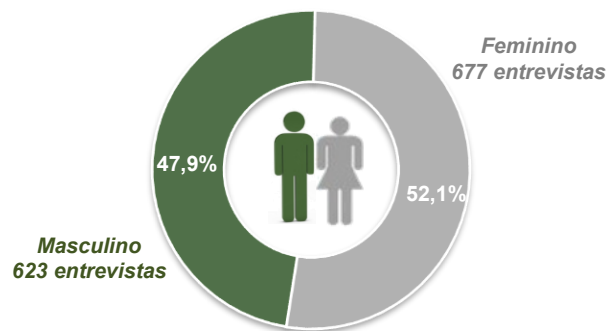
De acordo com a Resolução-TSE n.º 23.600/2019, essa pesquisa está registrada no Tribunal Superior Eleitoral sob o n.º BR-00574/2026 para o cargo de Presidente.



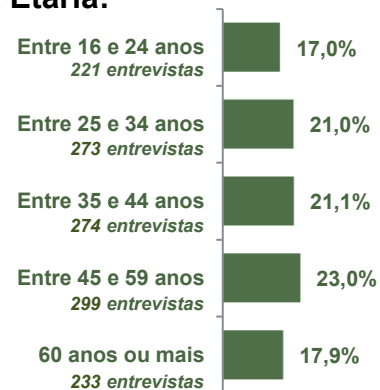
De acordo com a Resolução-TSE n.º 23.600/2019, essa pesquisa está registrada no Tribunal Superior Eleitoral sob o n.º BR-00574/2026 para o cargo de Presidente.

# Perfil da Amostra

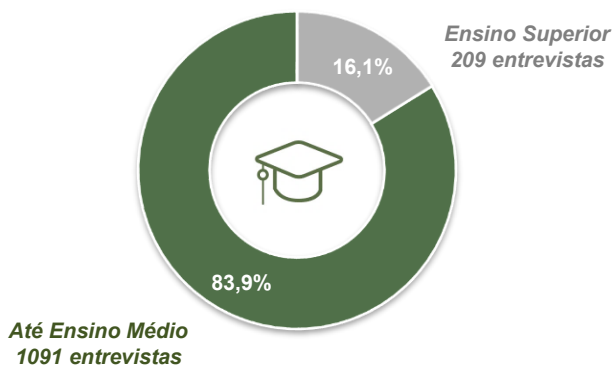
## Gênero:



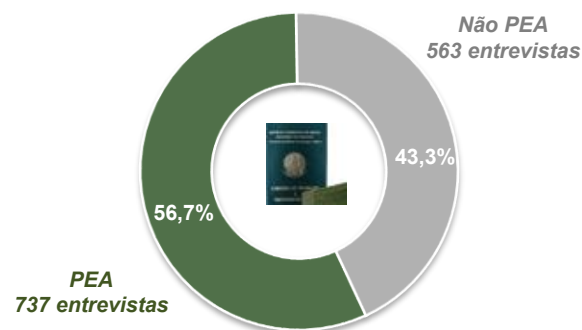
## Faixa Etária:



## Escolaridade:



## Nível Econômico:



BASE: Eleitores do Estado do Maranhão (1300)



# Situação Eleitoral para o Executivo Federal

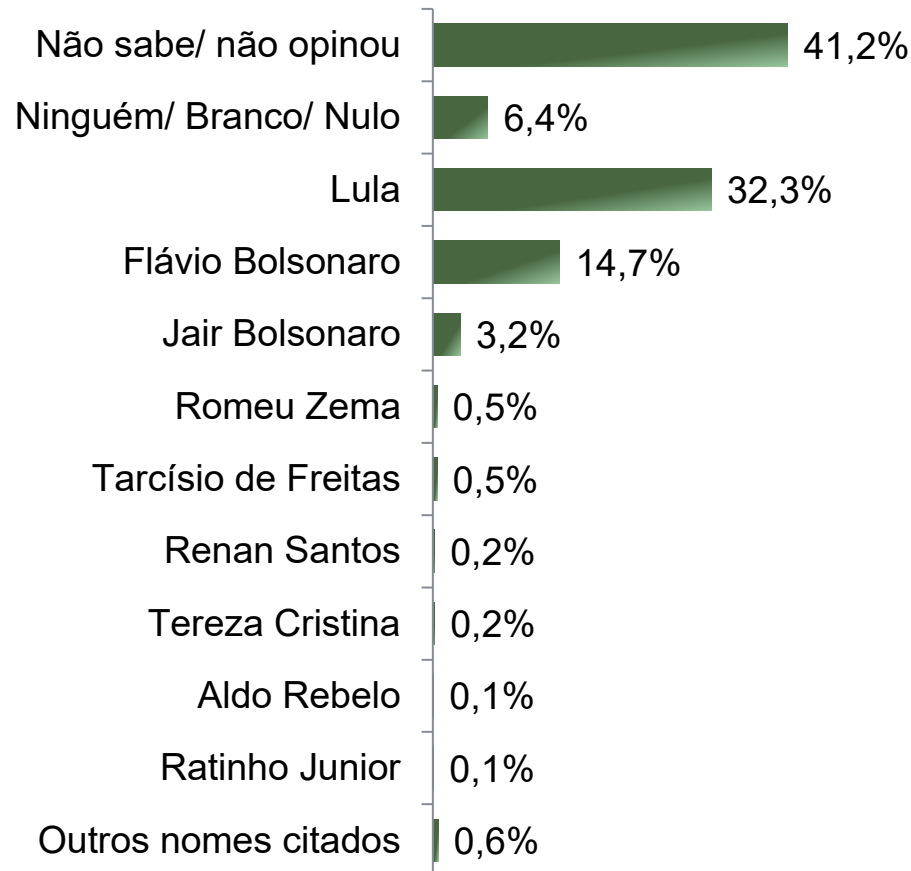
De acordo com a Resolução-TSE n.º 23.600/2019, essa pesquisa está registrada no Tribunal Superior Eleitoral sob o n.º BR-00574/2026 para o cargo de Presidente.



De acordo com a Resolução-TSE n.º 23.600/2019, essa pesquisa está registrada no Tribunal Superior Eleitoral sob o n.º BR-00574/2026 para o cargo de Presidente.

# Situação Eleitoral – Presidente

## ESPONTÂNEA



BASE: Eleitores do Estado do Maranhão (1300)

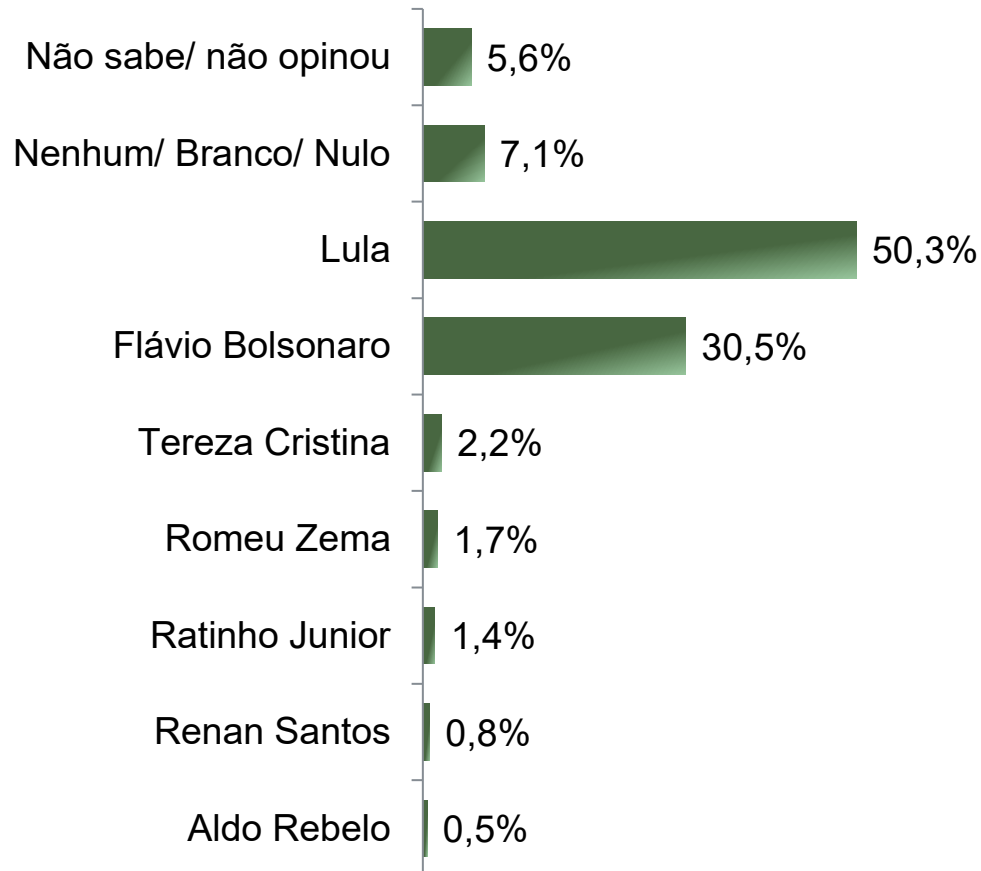
Se as eleições para Presidente do Brasil fossem hoje, em quem o(a) Sr(a) votaria?



De acordo com a Resolução-TSE n.º 23.600/2019, essa pesquisa está registrada no Tribunal Superior Eleitoral sob o n.º BR-00574/2026 para o cargo de Presidente.

# Situação Eleitoral – Presidente

ESTIMULADA – Cenário 1



BASE: Eleitores do Estado do Maranhão (1300)

Se as eleições para Presidente do Brasil fossem hoje e os candidatos fossem esses, em quem o(a) Sr(a) votaria?



De acordo com a Resolução-TSE n.º 23.600/2019, essa pesquisa está registrada no Tribunal Superior Eleitoral sob o n.º BR-00574/2026 para o cargo de Presidente.

# Situação Eleitoral – Presidente

## ESTIMULADA – Cenário 1

	Não sabe/ não opinou	Nenhum/ Branco/ Nulo	Lula	Flávio Bolsonaro	Tereza Cristina	Romeu Zema	Ratinho Junior	Renan Santos	Aldo Rebello
Masculino	3,9%	6,4%	45,6%	37,2%	1,0%	2,9%	1,4%	1,1%	0,5%
Feminino	7,2%	7,7%	54,7%	24,2%	3,2%	0,6%	1,3%	0,6%	0,4%
De 16 a 24 anos	6,8%	5,9%	49,8%	29,4%	2,7%	1,8%	1,8%	1,4%	0,5%
De 25 a 34 anos	5,5%	8,4%	45,1%	33,3%	2,6%	1,8%	0,7%	1,8%	0,7%
De 35 a 44 anos	5,8%	8,0%	47,8%	33,9%	1,5%	0,7%	1,8%	0,4%	0,0%
De 45 a 59 anos	5,0%	7,4%	53,5%	28,1%	1,7%	2,7%	1,3%	0,3%	0,0%
60 anos ou mais	5,2%	5,2%	55,8%	27,0%	2,6%	1,3%	1,3%	0,4%	1,3%
Ensino Fundamental	5,6%	5,7%	59,2%	23,2%	2,9%	1,5%	1,7%	0,0%	0,2%
Ensino Médio	5,4%	7,4%	45,5%	34,6%	1,8%	1,4%	1,4%	1,8%	0,7%
Ensino Superior	6,2%	9,6%	41,1%	37,3%	1,4%	2,9%	0,5%	0,5%	0,5%
PEA	5,3%	7,7%	46,8%	33,8%	1,9%	1,9%	1,4%	0,8%	0,4%
Não PEA	6,0%	6,2%	54,9%	26,1%	2,5%	1,4%	1,4%	0,9%	0,5%
<b>Nos últimos 10 dias, o(a) Sr(a) participou de alguma celebração religiosa, como missa, culto ou outro tipo de cerimônia da sua religião?</b>									
Não	6,4%	7,2%	53,5%	27,3%	2,0%	1,1%	1,0%	0,8%	0,7%
Sim	4,9%	7,0%	47,5%	33,2%	2,3%	2,2%	1,7%	0,9%	0,3%

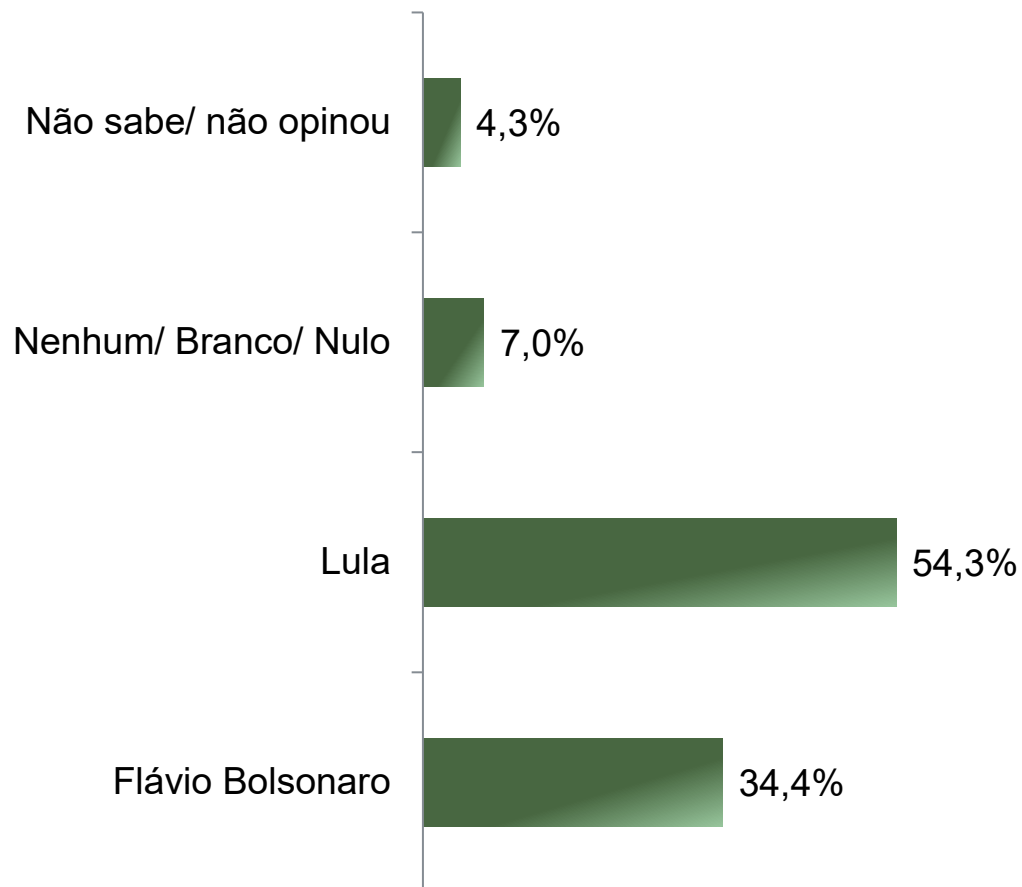
Se as eleições para Presidente do Brasil fossem hoje e os candidatos fossem esses, em quem o(a) Sr(a) votaria?



De acordo com a Resolução-TSE n.º 23.600/2019, essa pesquisa está registrada no Tribunal Superior Eleitoral sob o n.º BR-00574/2026 para o cargo de Presidente.

# Situação Eleitoral – Presidente

ESTIMULADA – Cenário 2



BASE: Eleitores do Estado do Maranhão (1300)

Em um eventual segundo turno das eleições para Presidente do Brasil entre Lula e Flávio Bolsonaro, em quem o(a) Sr(a) votaria?



De acordo com a Resolução-TSE n.º 23.600/2019, essa pesquisa está registrada no Tribunal Superior Eleitoral sob o n.º BR-00574/2026 para o cargo de Presidente.

# Situação Eleitoral – Presidente

## ESTIMULADA – Cenário 2

	Não sabe/ não opinou	Nenhum/ Branco/ Nulo	Lula	Flávio Bolsonaro
Masculino	3,5%	5,8%	48,8%	41,9%
Feminino	5,0%	8,1%	59,4%	27,5%
De 16 a 24 anos	4,5%	6,3%	53,8%	35,3%
De 25 a 34 anos	5,9%	7,0%	49,5%	37,7%
De 35 a 44 anos	4,7%	6,6%	52,6%	36,1%
De 45 a 59 anos	3,3%	8,7%	56,5%	31,4%
60 anos ou mais	3,0%	6,0%	59,7%	31,3%
Ensino Fundamental	3,6%	6,1%	63,6%	26,6%
Ensino Médio	4,6%	6,7%	49,7%	39,0%
Ensino Superior	5,3%	10,0%	43,5%	41,1%
PEA	4,1%	7,3%	50,9%	37,7%
Não PEA	4,6%	6,6%	58,8%	30,0%
<b><i>Nos últimos 10 dias, o(a) Sr(a) participou de alguma celebração religiosa, como missa, culto ou outro tipo de cerimônia da sua religião?</i></b>				
Não	5,4%	6,4%	58,1%	30,1%
Sim	3,3%	7,5%	50,9%	38,2%

Em um eventual segundo turno das eleições para Presidente do Brasil entre Lula e Flávio Bolsonaro, em quem o(a) Sr(a) votaria?

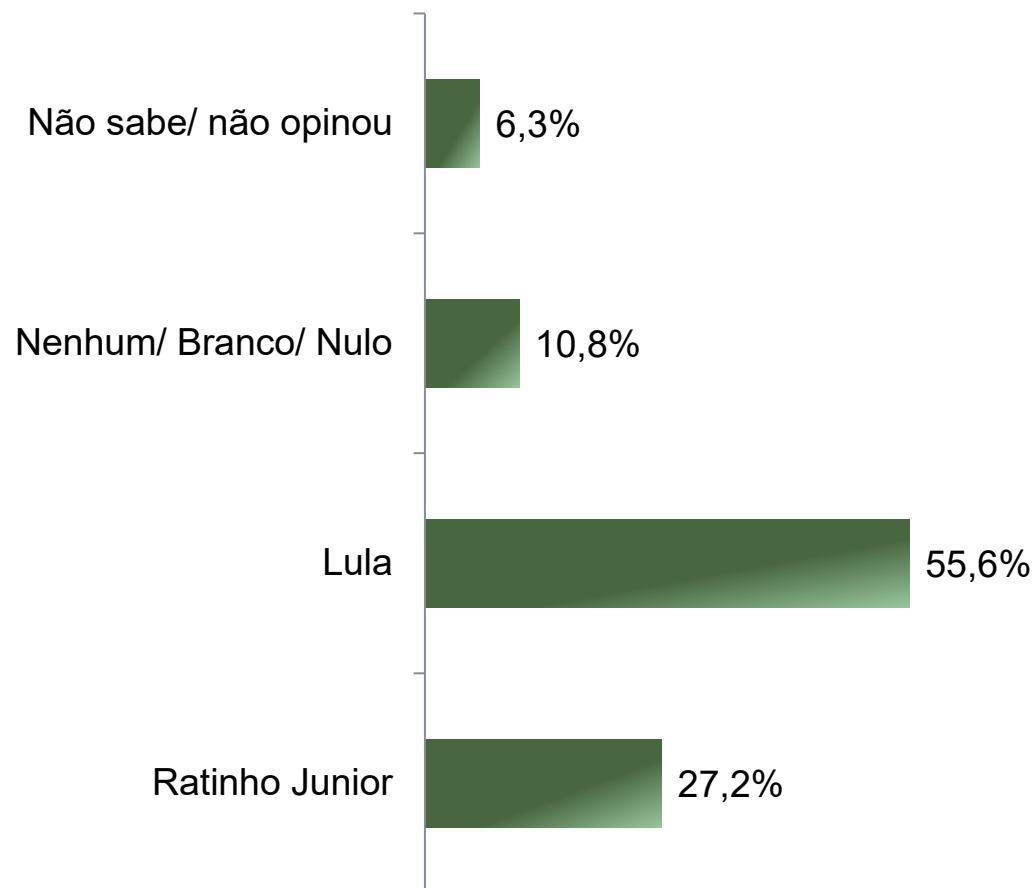


# Situação Eleitoral – Presidente

ESTIMULADA – Cenário 3

De acordo com a Resolução-TSE n.º 23.600/2019, essa pesquisa está registrada no Tribunal Superior Eleitoral sob o n.º BR-00574/2026 para o cargo de Presidente.

12



BASE: Eleitores do Estado do Maranhão (1300)

Em um eventual segundo turno das eleições para Presidente do Brasil entre Lula e Ratinho Junior em quem o(a) Sr(a) votaria?



De acordo com a Resolução-TSE n.º 23.600/2019, essa pesquisa está registrada no Tribunal Superior Eleitoral sob o n.º BR-00574/2026 para o cargo de Presidente.

# Situação Eleitoral – Presidente

## ESTIMULADA – Cenário 3

	Não sabe/ não opinou	Nenhum/ Branco/ Nulo	Lula	Ratinho Junior
Masculino	5,0%	9,0%	51,2%	34,8%
Feminino	7,5%	12,6%	59,7%	20,2%
De 16 a 24 anos	5,9%	11,3%	56,6%	26,2%
De 25 a 34 anos	7,7%	11,7%	52,0%	28,6%
De 35 a 44 anos	7,7%	10,6%	54,7%	27,0%
De 45 a 59 anos	5,7%	10,7%	56,9%	26,8%
60 anos ou mais	4,3%	9,9%	58,4%	27,5%
Ensino Fundamental	5,6%	8,2%	64,2%	22,0%
Ensino Médio	5,8%	12,3%	52,2%	29,7%
Ensino Superior	9,6%	13,4%	43,5%	33,5%
PEA	6,6%	11,3%	52,8%	29,3%
Não PEA	5,9%	10,3%	59,3%	24,5%
<b><i>Nos últimos 10 dias, o(a) Sr(a) participou de alguma celebração religiosa, como missa, culto ou outro tipo de cerimônia da sua religião?</i></b>				
Não	6,4%	9,2%	60,2%	24,2%
Sim	6,2%	12,3%	51,5%	29,9%

Em um eventual segundo turno das eleições para Presidente do Brasil entre Lula e Ratinho Junior em quem o(a) Sr(a) votaria?



# Avaliação da Administração Federal

De acordo com a Resolução-TSE n.º 23.600/2019, essa pesquisa está registrada no Tribunal Superior Eleitoral sob o n.º BR-00574/2026 para o cargo de Presidente.

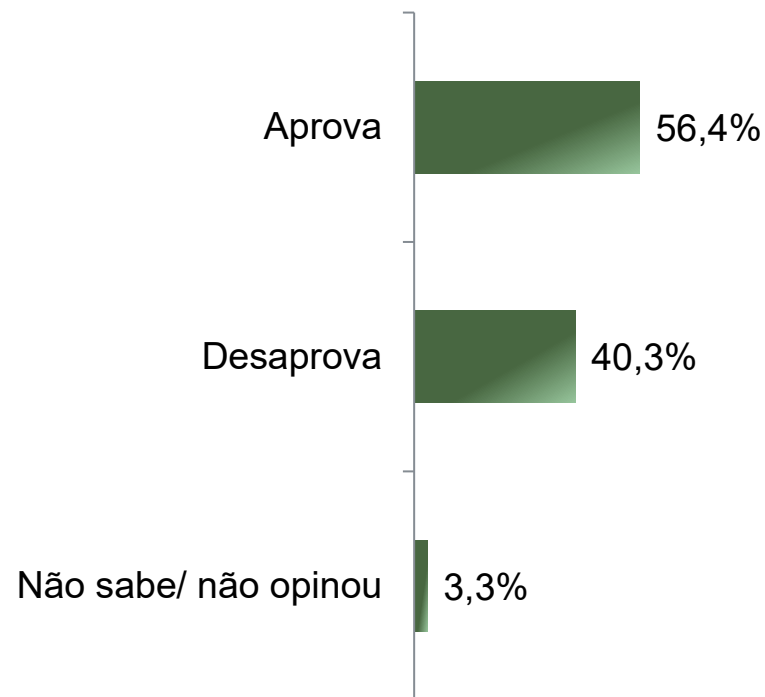
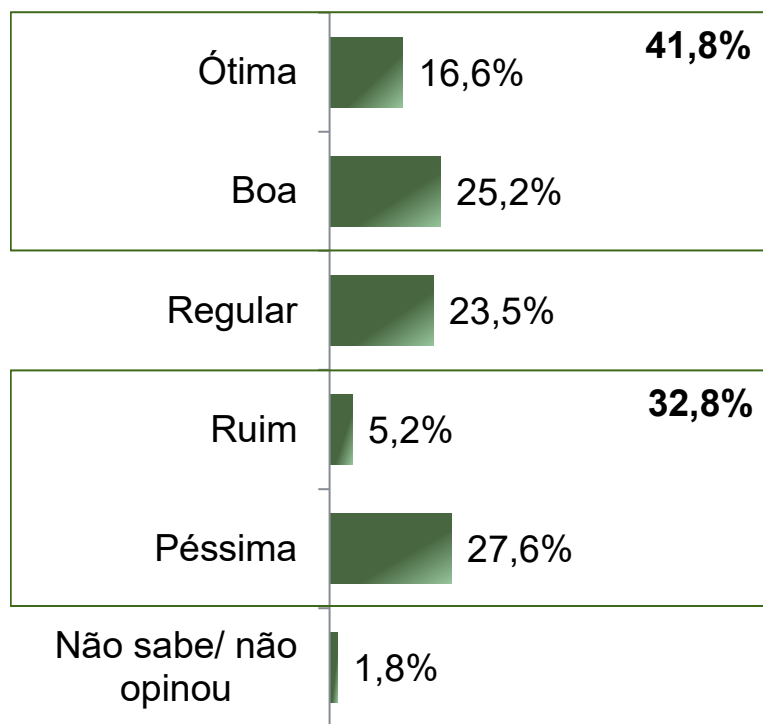


# Avaliação e Aprovação da administração do Presidente Lula

ESTIMULADA

De acordo com a Resolução-TSE n.º 23.600/2019, essa pesquisa está registrada no Tribunal Superior Eleitoral sob o n.º BR-00574/2026 para o cargo de Presidente.

15



BASE: Eleitores do Estado do Maranhão (1300)

A administração do Presidente Lula está sendo ótima, boa, regular, ruim ou péssima?

De uma maneira geral, o(a) Sr(a) diria que aprova ou desaprova a administração do Presidente Lula, até o momento?



# Avaliação e Aprovação da administração do Presidente Lula

## COMPARATIVO

De acordo com a Resolução-TSE n.º 23.600/2019, essa pesquisa está registrada no Tribunal Superior Eleitoral sob o n.º BR-00574/2026 para o cargo de Presidente.

16

	Fevereiro 2025	Março 2026 BR-00574/2026
Ótima	11,8%	16,6%
Boa	27,1%	25,2%
Regular	21,8%	23,5%
Ruim	8,3%	5,2%
Péssima	30,0%	27,6%
Não sabe/ não opinou	1,0%	1,8%
Aprova	53,2%	56,4%
Desaprova	44,8%	40,3%
Não sabe/ não opinou	2,1%	3,3%

BASE: Eleitores do Estado do Maranhão

A administração do Presidente Lula está sendo ótima, boa, regular, ruim ou péssima?  
De uma maneira geral, o(a) Sr(a) diria que aprova ou desaprova a administração do Presidente Lula, até o momento?



# Aprovação da administração do Presidente Lula

## ESTIMULADA

De acordo com a Resolução-TSE n.º 23.600/2019, essa pesquisa está registrada no Tribunal Superior Eleitoral sob o n.º BR-00574/2026 para o cargo de Presidente.

17

	Aprova	Desaprova	Não sabe/ não opinou
Masculino	52,8%	44,5%	2,7%
Feminino	59,7%	36,5%	3,8%
De 16 a 24 anos	56,1%	42,1%	1,8%
De 25 a 34 anos	55,3%	41,8%	2,9%
De 35 a 44 anos	52,9%	43,4%	3,6%
De 45 a 59 anos	56,2%	39,8%	4,0%
60 anos ou mais	62,2%	33,9%	3,9%
Ensino Fundamental	66,3%	31,0%	2,7%
Ensino Médio	51,3%	44,8%	3,9%
Ensino Superior	45,5%	51,2%	3,3%
PEA	53,7%	43,1%	3,1%
Não PEA	59,9%	36,6%	3,6%
<b><i>Nos últimos 10 dias, o(a) Sr(a) participou de alguma celebração religiosa, como missa, culto ou outro tipo de cerimônia da sua religião?</i></b>			
Não	60,2%	36,7%	3,1%
Sim	53,0%	43,5%	3,5%

De uma maneira geral, o(a) Sr(a) diria que aprova ou desaprova a administração do Presidente Lula, até o momento?



De acordo com a Resolução-TSE n.º 23.600/2019, essa pesquisa está registrada no Tribunal Superior Eleitoral sob o n.º BR-00574/2026 para o cargo de Presidente.



**Obrigado pela atenção!**