

De acordo com a Resolução-TSE n.º 23.600/2019, essa pesquisa está registrada no Tribunal Superior Eleitoral sob o n.º ES-05588/2026 para os cargos de Governador e Senador.



## Pesquisa de Opinião Pública Estado do Espírito Santo

---

Account Manager: Murilo Hidalgo

# Metodologia

De acordo com a Resolução-TSE n.º 23.600/2019, essa pesquisa está registrada no Tribunal Superior Eleitoral sob o n.º ES-05588/2026 para os cargos de Governador e Senador.



De acordo com a Resolução-TSE n.º 23.600/2019, essa pesquisa está registrada no Tribunal Superior Eleitoral sob o n.º ES-05588/2026 para os cargos de Governador e Senador.

# Metodologia

Curitiba, 13 de março de 2026

<b>Objetivo</b>	▶ Pesquisa de opinião pública realizada no Estado do Espírito Santo com o objetivo de consultar à população sobre a situação eleitoral para o Executivo Estadual e Legislativo Federal em 2026 e avaliação da administração Estadual.
<b>Abrangência</b>	▶ Estado do Espírito Santo.
<b>Coleta de dados</b>	▶ Coleta de dados realizada através de entrevistas pessoais, domiciliares e presenciais, entre os dias 08 e 11 de março de 2026.  ▶ A amostra é representativa do eleitorado da área pesquisada e foi selecionada em três etapas. Na primeira etapa realizou-se um sorteio probabilístico dos municípios onde as entrevistas foram realizadas através do método PPT (Probabilidade Proporcional ao Tamanho), considerando a população eleitora residente nos municípios como base para essa seleção. Na segunda etapa, fez-se um sorteio probabilístico das localidades, onde as entrevistas foram realizadas, através do método PPT (Probabilidade Proporcional ao Tamanho), tomando a população eleitora residente nas localidades como base para essa seleção. Na terceira etapa, a seleção dos entrevistados dentro da localidade, foi feita utilizando-se quotas amostrais proporcionais, em função das seguintes variáveis: gênero, faixa etária, grau de escolaridade e renda domiciliar mensal.
<b>Tamanho da Amostra e Margem de Erro</b>	▶ Para a realização desta pesquisa foi utilizada uma amostra de 1500 eleitores em 46 municípios. Tal amostra representativa do Estado do Espírito Santo atinge um grau de confiança de 95,0% para uma margem estimada de erro de aproximadamente 2,6 pontos percentuais para os resultados gerais.  ▶ As entrevistas foram realizadas por uma equipe de entrevistadores e supervisores devidamente qualificada pelo Instituto Paraná Pesquisas, com experiência e treinamento em pesquisas de opinião pública. No decorrer do trabalho de coleta de dados, os questionários aplicados, foram auditados em no mínimo 30% (trinta por cento) para verificação quanto ao cuidado na sua aplicação, bem como a adequação do entrevistado às variáveis das quotas amostrais isto é, no mínimo 450 entrevistas foram verificadas pela equipe de supervisores do Instituto Paraná Pesquisas, podendo essa auditoria ser solicitada ao Instituto a qualquer momento.
<b>Auditoria e Qualidade</b>	▶



# Perfil da Amostra

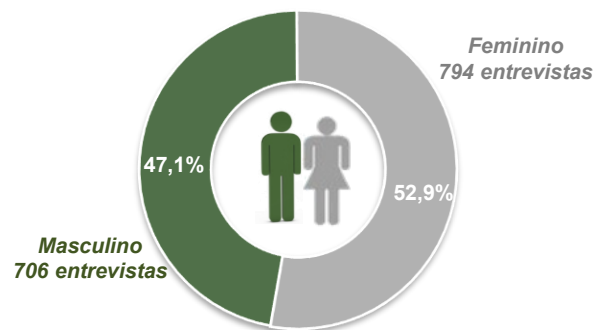
De acordo com a Resolução-TSE n.º 23.600/2019, essa pesquisa está registrada no Tribunal Superior Eleitoral sob o n.º ES-05588/2026 para os cargos de Governador e Senador.



De acordo com a Resolução-TSE n.º 23.600/2019, essa pesquisa está registrada no Tribunal Superior Eleitoral sob o n.º ES-05588/2026 para os cargos de Governador e Senador.

## Perfil da Amostra

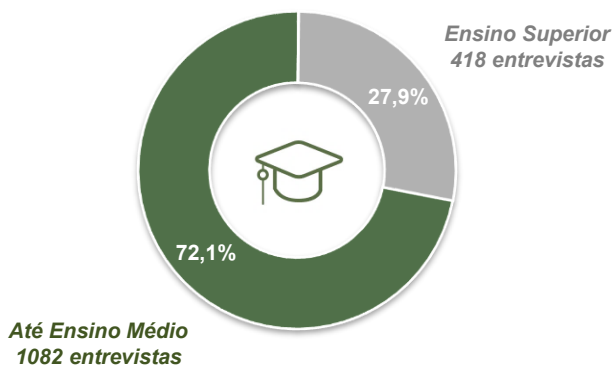
### Gênero:



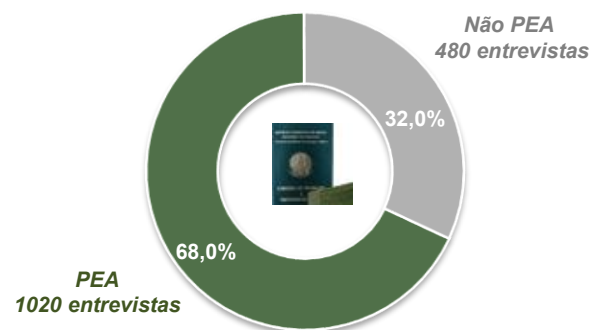
### Faixa Etária:



### Escolaridade:



### Nível Econômico:



BASE: Eleitores do Estado do Espírito Santo (1500)



# Situação Eleitoral para o Executivo Estadual

De acordo com a Resolução-TSE n.º 23.600/2019, essa pesquisa está registrada no Tribunal Superior Eleitoral sob o n.º ES-05588/2026 para os cargos de Governador e Senador.

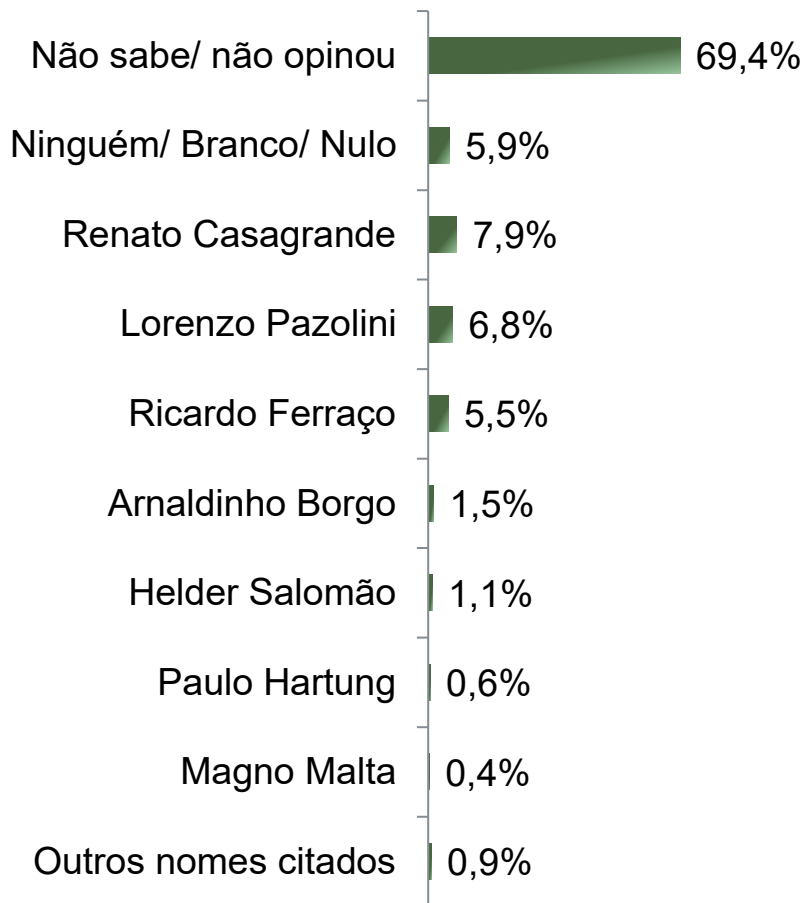


# Situação Eleitoral – Governador

## ESPONTÂNEA

De acordo com a Resolução-TSE n.º 23.600/2019, essa pesquisa está registrada no Tribunal Superior Eleitoral sob o n.º ES-05588/2026 para os cargos de Governador e Senador.

7



BASE: Eleitores do Estado do Espírito Santo (1500)

Se as eleições para Governador do Estado do Espírito Santo fossem hoje, em quem o(a) Sr(a) votaria?

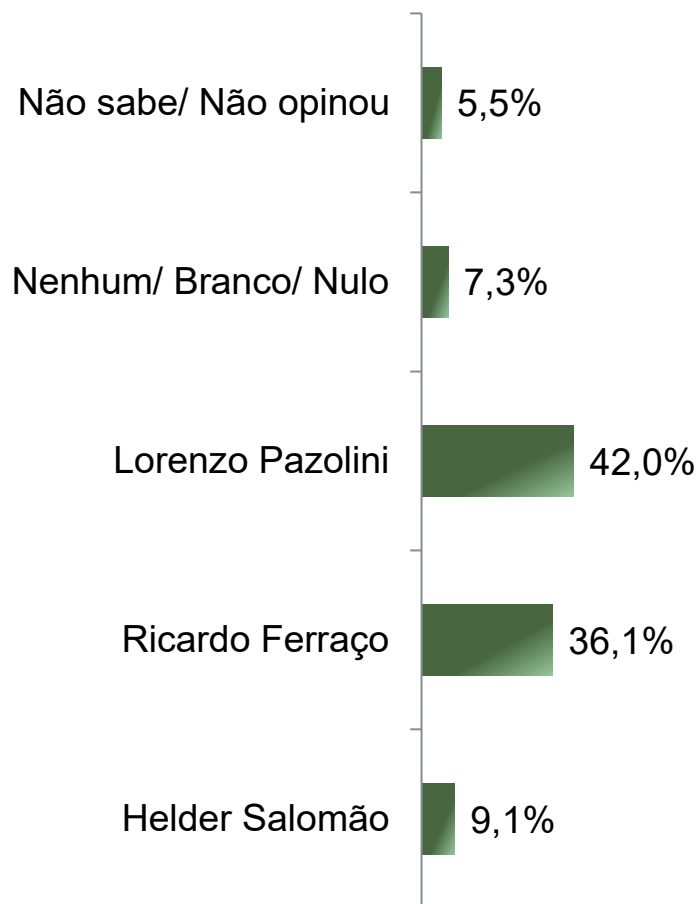


# Situação Eleitoral – Governador

## ESTIMULADA – Cenário 1

De acordo com a Resolução-TSE n.º 23.600/2019, essa pesquisa está registrada no Tribunal Superior Eleitoral sob o n.º ES-05588/2026 para os cargos de Governador e Senador.

8



BASE: Eleitores do Estado do Espírito Santo (1500)

Se as eleições para Governador do Estado do Espírito Santo fossem hoje e os candidatos fossem esses, em quem o(a) Sr(a) votaria?



De acordo com a Resolução-TSE n.º 23.600/2019, essa pesquisa está registrada no Tribunal Superior Eleitoral sob o n.º ES-05588/2026 para os cargos de Governador e Senador.

# Situação Eleitoral – Governador

## ESTIMULADA – Cenário 1

	Não sabe/ Não opinou	Nenhum/ Branco/ Nulo	Lorenzo Pazolini	Ricardo Ferraço	Helder Salomão
Masculino	3,4%	6,5%	46,0%	34,3%	9,8%
Feminino	7,4%	8,1%	38,4%	37,7%	8,4%
De 16 a 24 anos	4,9%	6,8%	54,9%	24,7%	8,6%
De 25 a 34 anos	5,1%	9,6%	46,7%	30,1%	8,5%
De 35 a 44 anos	5,8%	7,7%	45,4%	32,9%	8,3%
De 45 a 59 anos	6,6%	6,1%	39,6%	38,4%	9,2%
60 anos ou mais	4,7%	6,9%	32,3%	45,9%	10,2%
Ensino Fundamental	7,5%	7,6%	35,1%	41,6%	8,2%
Ensino Médio	4,7%	9,3%	43,4%	33,9%	8,7%
Ensino Superior	4,3%	4,3%	48,6%	32,3%	10,5%
PEA	5,6%	7,2%	45,3%	33,5%	8,4%
Não PEA	5,4%	7,7%	35,0%	41,5%	10,4%
<b>Nos últimos 10 dias, o(a) Sr(a) participou de alguma celebração religiosa, como missa, culto ou outro tipo de cerimônia da sua religião?</b>					
Não	5,3%	7,0%	44,5%	34,2%	9,0%
Sim	5,7%	7,6%	39,7%	37,8%	9,2%

Se as eleições para Governador do Estado do Espírito Santo fossem hoje e os candidatos fossem esses, em quem o(a) Sr(a) votaria?

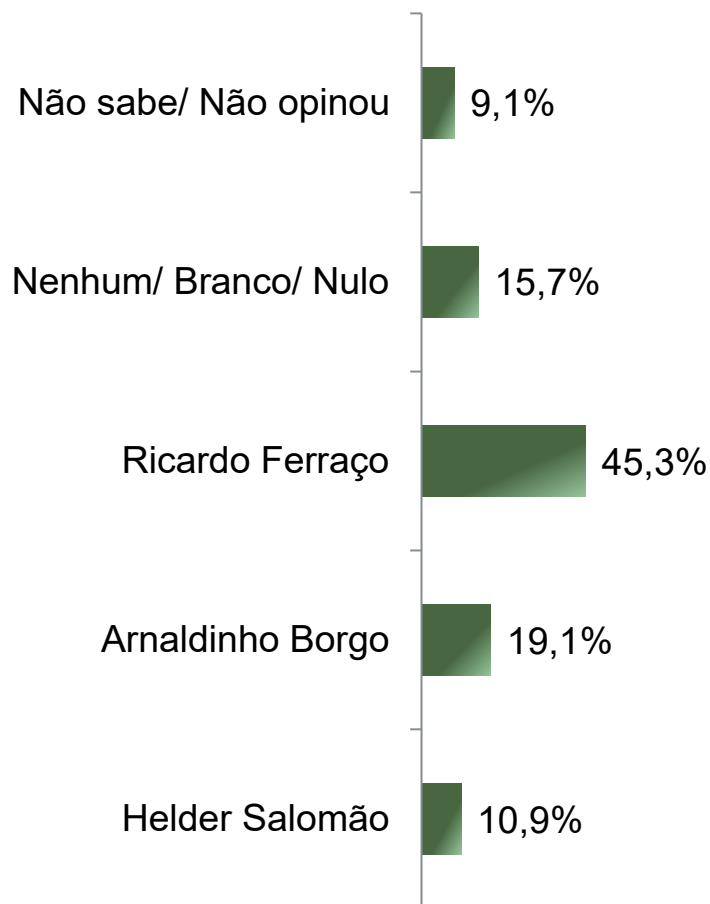


# Situação Eleitoral – Governador

## ESTIMULADA – Cenário 2

De acordo com a Resolução-TSE n.º 23.600/2019, essa pesquisa está registrada no Tribunal Superior Eleitoral sob o n.º ES-05588/2026 para os cargos de Governador e Senador.

10



BASE: Eleitores do Estado do Espírito Santo (1500)

Se as eleições para Governador do Estado do Espírito Santo fossem hoje e os candidatos AGORA fossem esses, em quem o(a) Sr(a) votaria?



# Situação Eleitoral – Governador

## ESTIMULADA – Cenário 2

De acordo com a Resolução-TSE n.º 23.600/2019, essa pesquisa está registrada no Tribunal Superior Eleitoral sob o n.º ES-05588/2026 para os cargos de Governador e Senador.

11

	Não sabe/ Não opinou	Nenhum/ Branco/ Nulo	Ricardo Ferraço	Arnaldinho Borgo	Helder Salomão
Masculino	6,4%	14,6%	43,8%	22,7%	12,6%
Feminino	11,5%	16,6%	46,6%	15,9%	9,4%
De 16 a 24 anos	13,0%	17,3%	34,6%	22,8%	12,3%
De 25 a 34 anos	9,9%	17,3%	36,4%	25,7%	10,7%
De 35 a 44 anos	10,2%	14,7%	46,3%	18,5%	10,2%
De 45 a 59 anos	7,4%	15,9%	47,6%	17,9%	11,3%
60 anos ou mais	7,5%	14,4%	53,3%	14,1%	10,8%
Ensino Fundamental	11,0%	13,7%	51,2%	13,9%	10,2%
Ensino Médio	8,0%	16,1%	43,5%	21,3%	11,0%
Ensino Superior	8,1%	17,5%	40,4%	22,2%	11,7%
PEA	8,8%	16,0%	42,7%	21,7%	10,8%
Não PEA	9,6%	15,0%	50,6%	13,5%	11,3%
<b><i>Nos últimos 10 dias, o(a) Sr(a) participou de alguma celebração religiosa, como missa, culto ou outro tipo de cerimônia da sua religião?</i></b>					
Não	10,8%	14,7%	45,0%	18,2%	11,3%
Sim	7,5%	16,5%	45,5%	19,8%	10,6%

Se as eleições para Governador do Estado do Espírito Santo fossem hoje e os candidatos AGORA fossem esses, em quem o(a) Sr(a) votaria?



De acordo com a Resolução-TSE n.º 23.600/2019, essa pesquisa está registrada no Tribunal Superior Eleitoral sob o n.º ES-05588/2026 para os cargos de Governador e Senador.

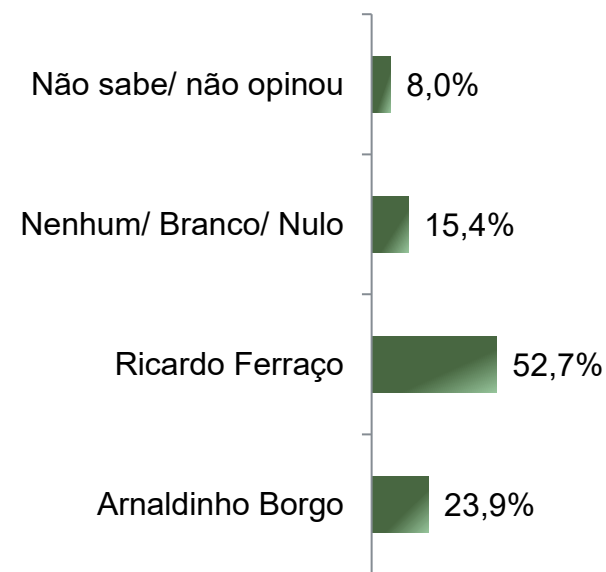
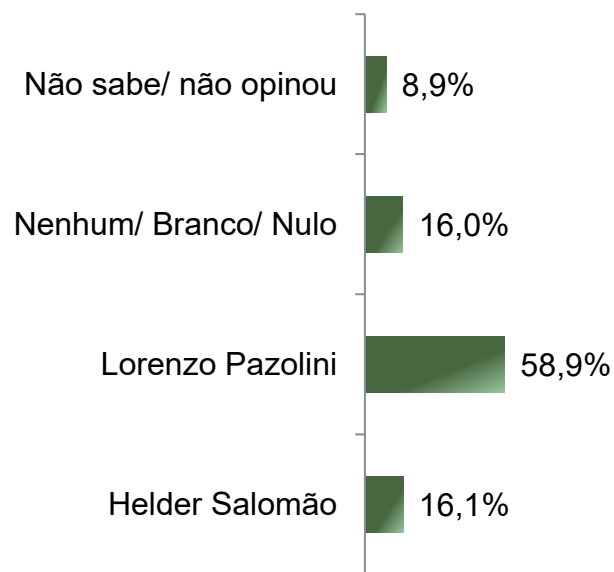
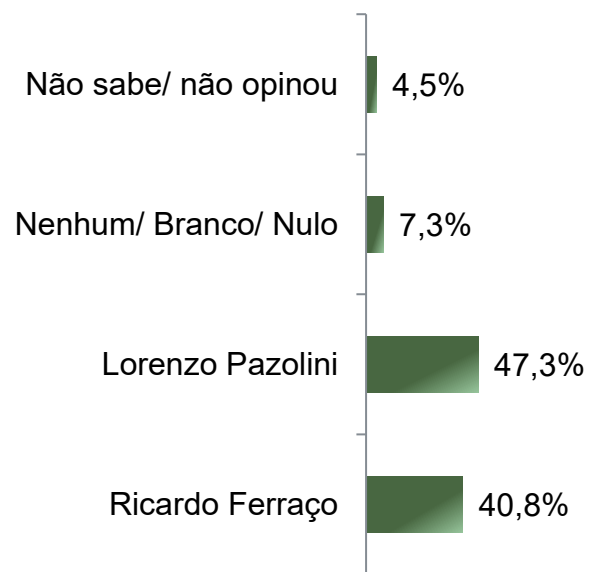
# Situação Eleitoral – Governador

## ESTIMULADA – 2º turno

*Lorenzo Pazolini x Ricardo Ferraço*

*Helder Salomão x Lorenzo Pazolini*

*Arnaldinho Borgo x Ricardo Ferraço*



BASE: Eleitores do Estado do Espírito Santo (1500)

Em um eventual segundo para Governador do Estado do Espírito Santo entre \_\_\_\_\_ e \_\_\_\_\_, em o quem (o) Sr(a) votaria?



# Situação Eleitoral – Governador

## COMPARATIVO

*Lorenzo Pazolini x Ricardo Ferraço*

De acordo com a Resolução-TSE n.º 23.600/2019, essa pesquisa está registrada no Tribunal Superior Eleitoral sob o n.º ES-05588/2026 para os cargos de Governador e Senador.

13

	Fevereiro 2025	Agosto 2025	Março 2026 ES-05588/2026
Não sabe/ não opinou	6,6%	6,7%	4,5%
Nenhum/ Branco/ Nulo	10,8%	9,8%	7,3%
Lorenzo Pazolini	46,5%	44,8%	47,3%
Ricardo Ferraço	36,1%	38,7%	40,8%

BASE: Eleitores do Estado do Espírito Santo

Em um eventual segundo para Governador do Estado do Espírito Santo entre Lorenzo Pazolini e Ricardo Ferraço, em o quem (o) Sr(a) votaria?

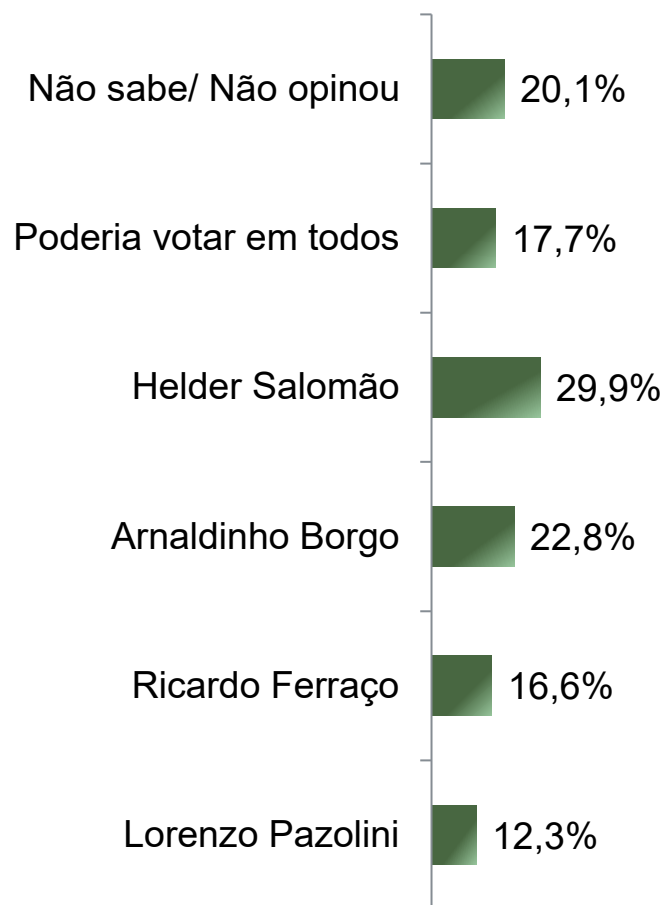


# Rejeição Eleitoral – Governador

## ESTIMULADA – RM\*

De acordo com a Resolução-TSE n.º 23.600/2019, essa pesquisa está registrada no Tribunal Superior Eleitoral sob o n.º ES-05588/2026 para os cargos de Governador e Senador.

14



BASE: Eleitores do Estado do Espírito Santo (1500)

Se as eleições para Governador do Estado do Espírito Santo fossem hoje e em qual desses candidatos o(a) Sr(a) NÃO VOTARIA DE JEITO NENHUM?



# Rejeição Eleitoral – Governador

## ESTIMULADA – RM\*

De acordo com a Resolução-TSE n.º 23.600/2019, essa pesquisa está registrada no Tribunal Superior Eleitoral sob o n.º ES-05588/2026 para os cargos de Governador e Senador.

15

\*Cada entrevistado poderia citar mais de 1 (um) candidato

	Não sabe/ Não opinou	Poderia votar em todos	Helder Salomão	Arnaldinho Borgo	Ricardo Ferraço	Lorenzo Pazolini
Masculino	13,0%	14,4%	37,5%	24,2%	20,0%	14,4%
Feminino	26,4%	20,5%	23,0%	21,5%	13,6%	10,5%
De 16 a 24 anos	19,8%	17,9%	28,4%	18,5%	18,5%	9,3%
De 25 a 34 anos	20,2%	17,3%	29,0%	19,9%	16,5%	12,1%
De 35 a 44 anos	17,9%	16,0%	29,7%	23,0%	15,3%	12,1%
De 45 a 59 anos	19,9%	17,9%	28,1%	22,3%	17,1%	11,8%
60 anos ou mais	22,4%	19,1%	33,1%	27,3%	16,3%	14,6%
Ensino Fundamental	24,5%	18,2%	26,5%	27,8%	17,8%	13,5%
Ensino Médio	20,1%	18,4%	30,2%	21,3%	15,6%	9,3%
Ensino Superior	14,8%	16,0%	33,5%	18,7%	16,5%	15,1%
PEA	17,8%	16,2%	30,7%	22,0%	17,4%	12,0%
Não PEA	25,0%	20,8%	28,1%	24,6%	15,0%	13,1%
<b>Nos últimos 10 dias, o(a) Sr(a) participou de alguma celebração religiosa, como missa, culto ou outro tipo de cerimônia da sua religião?</b>						
Não	19,9%	17,4%	29,6%	25,5%	15,4%	12,0%
Sim	20,4%	17,9%	30,2%	20,4%	17,7%	12,6%

Se as eleições para Governador do Estado do Espírito Santo fossem hoje e em qual desses candidatos o(a) Sr(a) NÃO VOTARIA DE JEITO NENHUM?



# Situação Eleitoral para o Legislativo Federal

De acordo com a Resolução-TSE n.º 23.600/2019, essa pesquisa está registrada no Tribunal Superior Eleitoral sob o n.º ES-05588/2026 para os cargos de Governador e Senador.

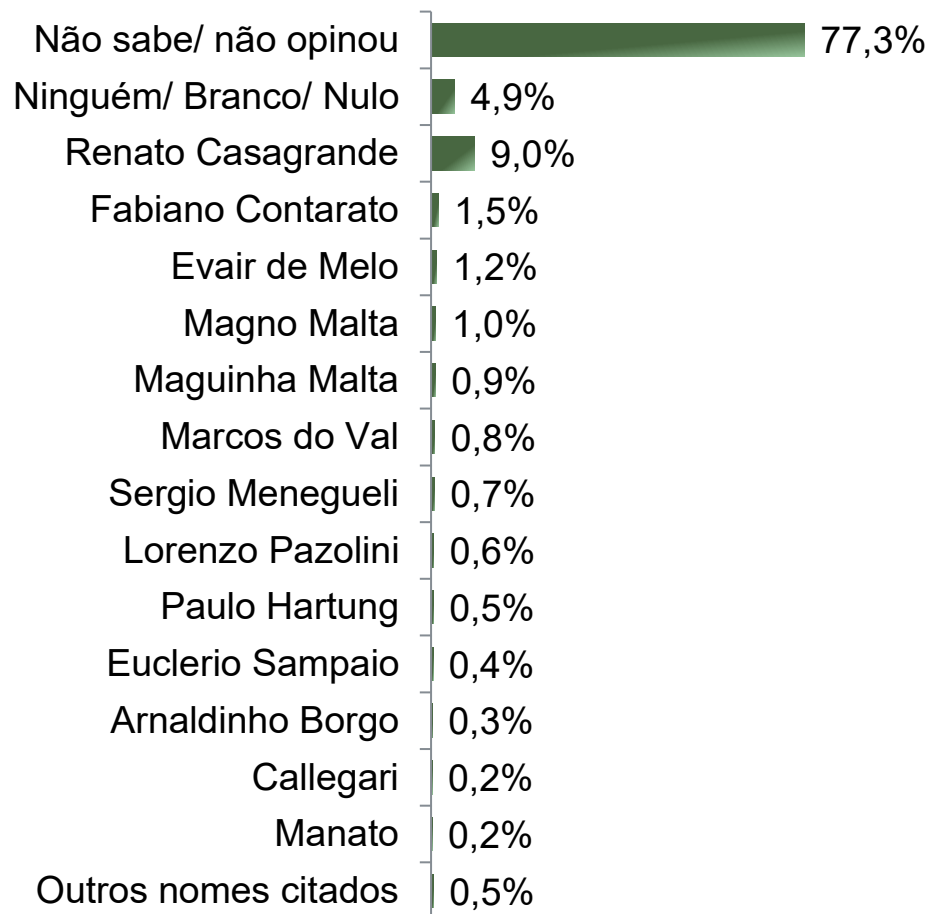


# Situação Eleitoral – Senador

## ESPONTÂNEA

De acordo com a Resolução-TSE n.º 23.600/2019, essa pesquisa está registrada no Tribunal Superior Eleitoral sob o n.º ES-05588/2026 para os cargos de Governador e Senador.

17



BASE: Eleitores do Estado do Espírito Santo (1500)

Se as eleições para Senador do Estado do Espírito Santo fossem hoje, em quem o(a) Sr(a) votaria?



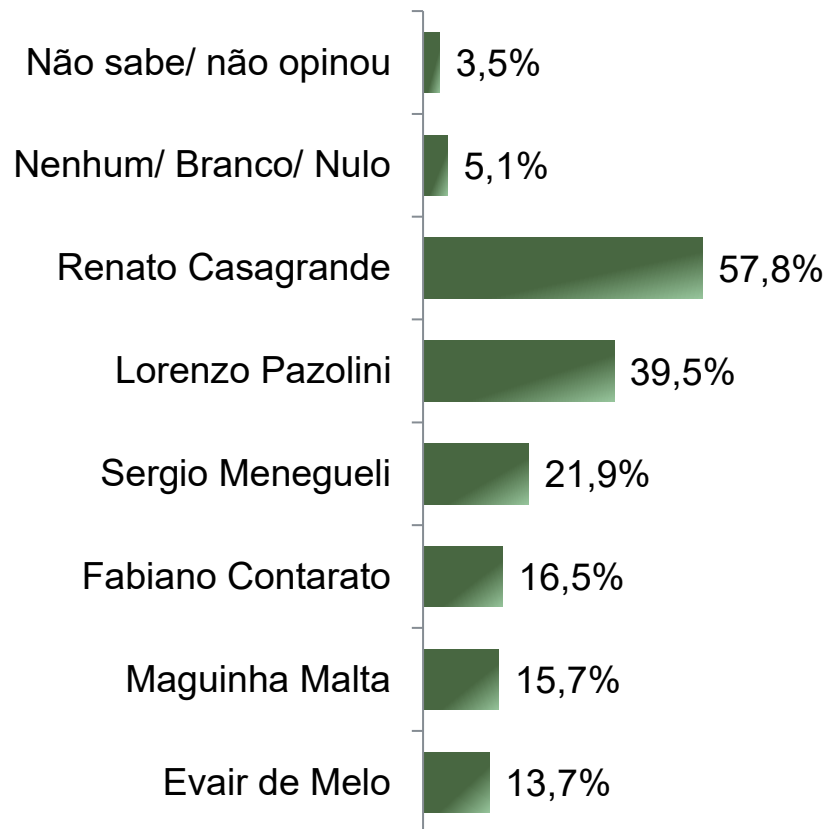
# Situação Eleitoral – Senador

## ESTIMULADA – RM\* - Cenário 1

De acordo com a Resolução-TSE n.º 23.600/2019, essa pesquisa está registrada no Tribunal Superior Eleitoral sob o n.º ES-05588/2026 para os cargos de Governador e Senador.

18

\*Cada entrevistado poderia citar até 2 (dois) candidatos



BASE: Eleitores do Estado do Espírito Santo (1500)

Se as eleições para Senador do Estado do Espírito Santo fossem hoje e os candidatos fossem esses, em quem o(a) Sr(a) votaria?  
Em 2026, o(a) Sr(a) votará em dois Senadores, então quem seria o seu segundo candidato a Senador?



# Situação Eleitoral – Senador

## COMPARATIVO – Cenário 1

De acordo com a Resolução-TSE n.º 23.600/2019, essa pesquisa está registrada no Tribunal Superior Eleitoral sob o n.º ES-05588/2026 para os cargos de Governador e Senador.

19

	Agosto 2025	Março 2026 ES-05588/2026
Não sabe/ não opinou	5,2%	3,5%
Nenhum/ Branco/ Nulo	6,2%	5,1%
Renato Casagrande	56,2%	57,8%
Lorenzo Pazolini	31,3%	39,5%
Sergio Menegueli	24,4%	21,9%
Fabiano Contarato	16,3%	16,5%
Maguinha Malta	14,6%	15,7%
Evair de Melo	9,9%	13,7%
Da Vitória	8,3%	-
Callegari	3,6%	-

BASE: Eleitores do Estado do Espírito Santo

Se as eleições para Senador do Estado do Espírito Santo fossem hoje e os candidatos fossem esses, em quem o(a) Sr(a) votaria?  
Em 2026, o(a) Sr(a) votará em dois Senadores, então quem seria o seu segundo candidato a Senador?



De acordo com a Resolução-TSE n.º 23.600/2019, essa pesquisa está registrada no Tribunal Superior Eleitoral sob o n.º ES-05588/2026 para os cargos de Governador e Senador.

# Situação Eleitoral – Senador

## ESTIMULADA – RM\* - Cenário 1

\*Cada entrevistado poderia citar até 2 (dois) candidatos

	Não sabe/ não opinou	Nenhum/ Branco/ Nulo	Renato Casagrande	Lorenzo Pazolini	Sergio Menegueli	Fabiano Contarato	Maguinha Malta	Evair de Melo
Masculino	2,1%	4,1%	52,0%	41,9%	24,5%	18,6%	18,8%	17,1%
Feminino	4,7%	5,9%	63,0%	37,3%	19,5%	14,7%	12,8%	10,7%
De 16 a 24 anos	3,1%	6,8%	61,1%	48,1%	21,0%	13,0%	11,1%	13,6%
De 25 a 34 anos	4,4%	5,1%	58,5%	39,3%	19,1%	16,5%	17,6%	13,2%
De 35 a 44 anos	4,5%	4,2%	53,4%	40,3%	23,6%	15,0%	19,8%	16,3%
De 45 a 59 anos	2,6%	5,1%	56,0%	39,9%	25,1%	16,1%	15,1%	12,3%
60 anos ou mais	3,0%	5,0%	61,6%	34,5%	19,3%	19,9%	13,3%	13,5%
Ensino Fundamental	4,1%	5,3%	63,5%	36,1%	20,4%	13,9%	13,3%	10,0%
Ensino Médio	3,5%	5,8%	57,7%	41,3%	23,1%	14,7%	16,8%	13,5%
Ensino Superior	2,6%	3,8%	51,0%	41,1%	22,0%	22,2%	17,0%	18,7%
PEA	3,5%	5,1%	54,7%	41,2%	22,6%	17,4%	17,1%	15,2%
Não PEA	3,3%	5,0%	64,4%	35,8%	20,2%	14,8%	12,7%	10,6%
<b>Nos últimos 10 dias, o(a) Sr(a) participou de alguma celebração religiosa, como missa, culto ou outro tipo de cerimônia da sua religião?</b>								
Não	3,2%	5,0%	58,3%	43,4%	20,6%	19,0%	13,7%	10,4%
Sim	3,7%	5,1%	57,4%	35,9%	23,0%	14,2%	17,4%	16,8%

Se as eleições para Senador do Estado do Espírito Santo fossem hoje e os candidatos fossem esses, em quem o(a) Sr(a) votaria?  
Em 2026, o(a) Sr(a) votará em dois Senadores, então quem seria o seu segundo candidato a Senador?



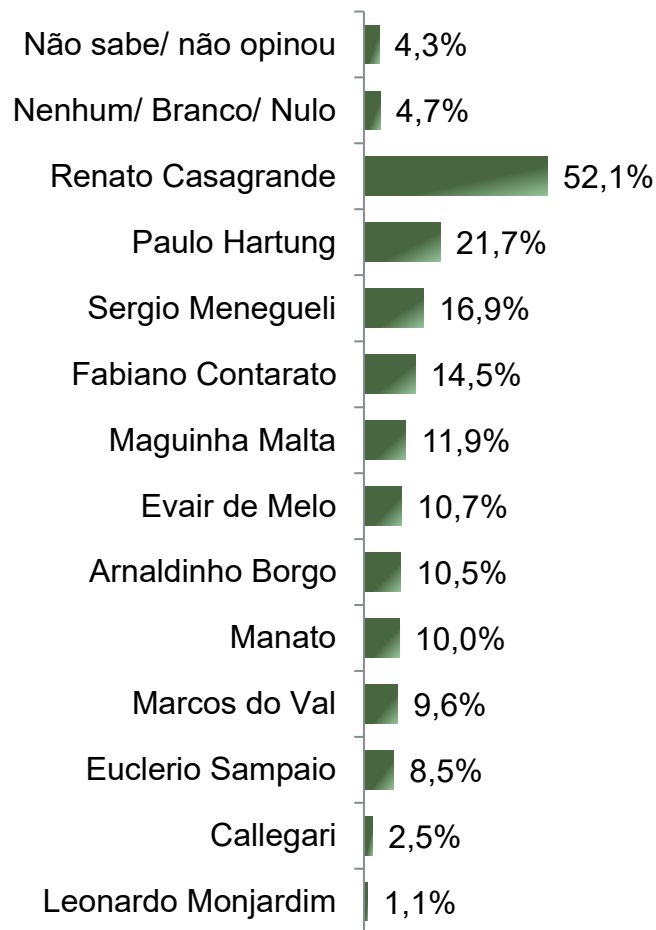
# Situação Eleitoral – Senador

## ESTIMULADA – RM\* - Cenário 2

De acordo com a Resolução-TSE n.º 23.600/2019, essa pesquisa está registrada no Tribunal Superior Eleitoral sob o n.º ES-05588/2026 para os cargos de Governador e Senador.

\*Cada entrevistado poderia citar até 2 (dois) candidatos

21



BASE: Eleitores do Estado do Espírito Santo (1500)

Se as eleições para Senador do Estado do Espírito Santo fossem hoje e os candidatos AGORA fossem esses, em quem o(a) Sr(a) votaria?  
Em 2026, o(a) Sr(a) votará em dois Senadores, então quem seria o seu segundo candidato a Senador?



# Situação Eleitoral – Senador

## ESTIMULADA – RM\* - Cenário 2

De acordo com a Resolução-TSE n.º 23.600/2019, essa pesquisa está registrada no Tribunal Superior Eleitoral sob o n.º ES-05588/2026 para os cargos de Governador e Senador.

22

\*Cada entrevistado poderia citar até 2 (dois) candidatos

	Não sabe/ não opinou	Nenhum/ Branco/ Nulo	Renato Casagrande	Paulo Hartung	Sergio Menegueli	Fabiano Contrato	Maguinha Malta	Evair de Melo	Arnaldinho Borgo	Manato	Marcos do Val	Euclerio Sampaio	Callegari	Leonardo Monjardim
Masculino	3,1%	3,8%	46,3%	20,7%	17,1%	15,6%	14,4%	13,5%	10,8%	11,5%	14,2%	10,1%	2,4%	1,1%
Feminino	5,3%	5,5%	57,2%	22,7%	16,6%	13,6%	9,6%	8,3%	10,2%	8,7%	5,5%	7,2%	2,5%	1,0%
De 16 a 24 anos	3,1%	7,4%	53,1%	14,2%	16,7%	11,1%	7,4%	11,1%	14,8%	12,3%	10,5%	9,9%	0,6%	3,7%
De 25 a 34 anos	4,4%	5,5%	51,8%	19,9%	15,1%	13,2%	11,4%	10,3%	14,7%	9,6%	8,8%	8,5%	3,7%	1,5%
De 35 a 44 anos	5,8%	4,8%	48,2%	20,8%	16,3%	14,4%	15,3%	11,8%	10,2%	9,9%	12,1%	10,5%	3,5%	1,0%
De 45 a 59 anos	3,6%	3,3%	52,9%	23,8%	19,2%	13,6%	12,3%	10,7%	7,9%	9,2%	9,2%	8,7%	2,3%	0,5%
60 anos ou mais	4,1%	4,4%	54,1%	25,1%	16,3%	18,2%	10,8%	9,9%	8,3%	10,2%	8,0%	6,1%	1,7%	0,3%
Ensino Fundamental	5,9%	4,7%	57,3%	25,3%	15,1%	12,2%	9,8%	7,6%	9,6%	9,6%	6,3%	7,6%	1,4%	0,6%
Ensino Médio	3,3%	5,8%	51,6%	19,8%	18,7%	13,1%	13,1%	11,2%	10,7%	9,8%	10,8%	9,1%	2,6%	1,4%
Ensino Superior	3,6%	3,3%	46,4%	20,1%	16,5%	19,4%	12,7%	13,9%	11,2%	10,8%	12,0%	8,9%	3,6%	1,2%
PEA	4,1%	5,0%	49,1%	20,1%	17,2%	14,4%	12,5%	12,1%	12,3%	10,4%	10,6%	9,6%	2,7%	1,3%
Não PEA	4,6%	4,2%	58,3%	25,2%	16,3%	14,8%	10,4%	7,9%	6,7%	9,2%	7,5%	6,3%	1,9%	0,6%
<b>Nos últimos 10 dias, o(a) Sr(a) participou de alguma celebração religiosa, como missa, culto ou outro tipo de cerimônia da sua religião?</b>														
Não	4,6%	5,7%	55,0%	20,3%	16,0%	16,5%	10,5%	8,7%	10,6%	9,4%	9,4%	8,4%	2,0%	1,1%
Sim	3,9%	3,8%	49,4%	23,0%	17,7%	12,7%	13,1%	12,6%	10,3%	10,6%	9,8%	8,7%	2,9%	1,0%

Se as eleições para Senador do Estado do Espírito Santo fossem hoje e os candidatos AGORA fossem esses, em quem o(a) Sr(a) votaria?  
Em 2026, o(a) Sr(a) votará em dois Senadores, então quem seria o seu segundo candidato a Senador?



# Avaliação da Administração Estadual

De acordo com a Resolução-TSE n.º 23.600/2019, essa pesquisa está registrada no Tribunal Superior Eleitoral sob o n.º ES-05588/2026 para os cargos de Governador e Senador.

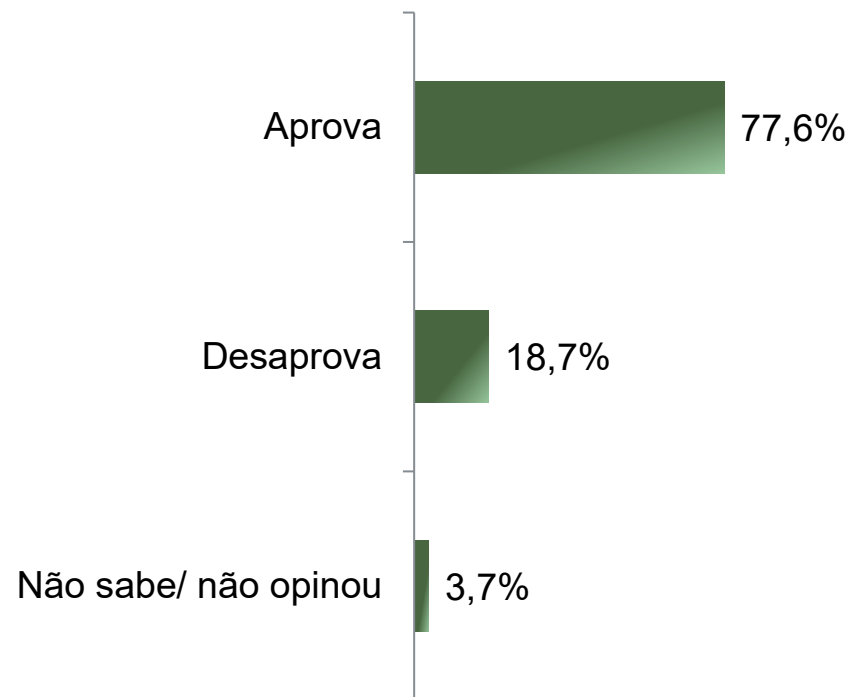
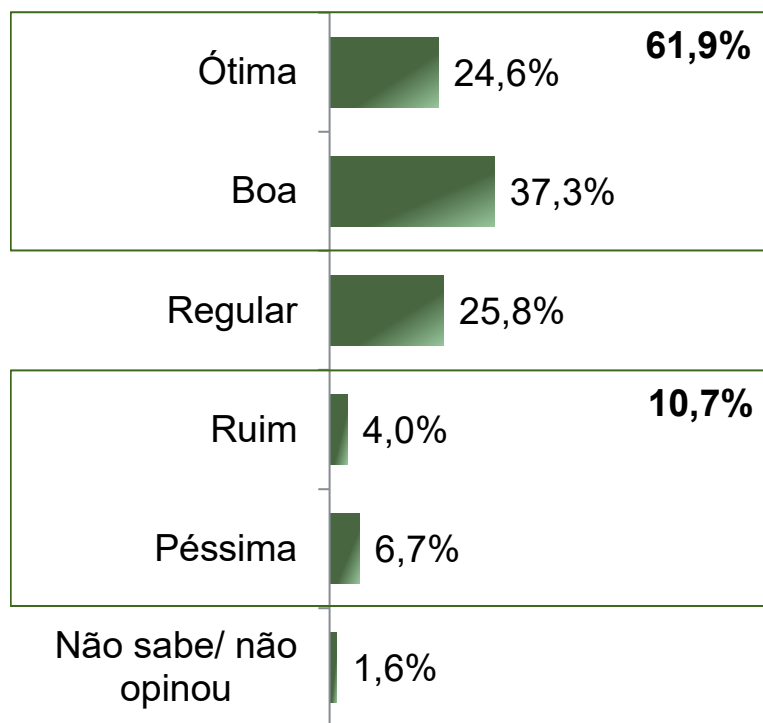


# Avaliação e Aprovação da administração do Governador Renato Casagrande

ESTIMULADA

De acordo com a Resolução-TSE n.º 23.600/2019, essa pesquisa está registrada no Tribunal Superior Eleitoral sob o n.º ES-05588/2026 para os cargos de Governador e Senador.

24



BASE: Eleitores do Estado do Espírito Santo (1500)

A administração do Governador Renato Casagrande, está sendo ótima, boa, regular, ruim ou péssima?  
De uma maneira geral, o(a) Sr(a) diria que aprova ou desaprova a administração do Governador Renato Casagrande, até o momento?



# Avaliação e Aprovação da administração do Governador Renato Casagrande

## COMPARATIVO

De acordo com a Resolução-TSE n.º 23.600/2019, essa pesquisa está registrada no Tribunal Superior Eleitoral sob o n.º ES-05588/2026 para os cargos de Governador e Senador.

25

	Dezembro 2024	Fevereiro 2025	Junho 2025	Agosto 2025	Março 2026 ES-05588/2026
Ótima	24,9%	27,1%	27,4%	23,4%	24,6%
Boa	41,8%	39,5%	37,8%	40,0%	37,3%
Regular	23,0%	23,5%	22,7%	24,0%	25,8%
Ruim	3,8%	2,6%	3,7%	4,6%	4,0%
Péssima	4,8%	5,5%	7,2%	6,4%	6,7%
Não sabe/ não opinou	1,6%	1,7%	1,2%	1,7%	1,6%
<b>Aprovação</b>					
Aprova	80,2%	81,9%	80,1%	79,3%	77,6%
Desaprova	15,5%	13,7%	15,7%	17,4%	18,7%
Não sabe/ não opinou	4,3%	4,4%	4,2%	3,2%	3,7%

BASE: Eleitores do Estado do Espírito Santo

A administração do Governador Renato Casagrande, está sendo ótima, boa, regular, ruim ou péssima?  
De uma maneira geral, o(a) Sr(a) diria que aprova ou desaprova a administração do Governador Renato Casagrande, até o momento?



# Aprovação da administração do Governador Renato Casagrande

## ESTIMULADA

De acordo com a Resolução-TSE n.º 23.600/2019, essa pesquisa está registrada no Tribunal Superior Eleitoral sob o n.º ES-05588/2026 para os cargos de Governador e Senador.

26

	Aprova	Desaprova	Não sabe/ não opinou
Masculino	76,5%	19,8%	3,7%
Feminino	78,6%	17,8%	3,7%
De 16 a 24 anos	69,1%	24,7%	6,2%
De 25 a 34 anos	79,4%	17,6%	2,9%
De 35 a 44 anos	75,1%	21,1%	3,8%
De 45 a 59 anos	77,2%	18,9%	3,8%
60 anos ou mais	82,6%	14,6%	2,8%
Ensino Fundamental	80,2%	15,7%	4,1%
Ensino Médio	77,6%	19,1%	3,3%
Ensino Superior	74,4%	22,0%	3,6%
PEA	75,7%	20,6%	3,7%
Não PEA	81,7%	14,8%	3,5%
<b><i>Nos últimos 10 dias, o(a) Sr(a) participou de alguma celebração religiosa, como missa, culto ou outro tipo de cerimônia da sua religião?</i></b>			
Não	78,7%	17,8%	3,5%
Sim	76,6%	19,6%	3,8%

De uma maneira geral, o(a) Sr(a) diria que aprova ou desaprova a administração do Governador Renato Casagrande, até o momento?



De acordo com a Resolução-TSE n.º 23.600/2019, essa pesquisa está registrada no Tribunal Superior Eleitoral sob o n.º ES-05588/2026 para os cargos de Governador e Senador.



**Obrigado pela atenção!**