

De acordo com a Resolução-TSE n.º 23.600/2019, essa pesquisa está registrada no Tribunal Superior Eleitoral sob o n.º BR-06087/2026 para o cargo de Presidente.



Pesquisa de Opinião Pública Estado do Espírito Santo

Account Manager: Murilo Hidalgo

Metodologia

De acordo com a Resolução-TSE n.º 23.600/2019, essa pesquisa está registrada no Tribunal Superior Eleitoral sob o n.º BR-06087/2026 para o cargo de Presidente.



De acordo com a Resolução-TSE n.º 23.600/2019, essa pesquisa está registrada no Tribunal Superior Eleitoral sob o n.º BR-06087/2026 para o cargo de Presidente.

Metodologia

3

Curitiba, 13 de março de 2026

Objetivo	▶ Pesquisa de opinião pública realizada no Estado do Espírito Santo com o objetivo de consultar à população sobre a situação eleitoral para o Executivo Federal em 2026 e avaliação da administração Federal.
Abrangência	▶ Estado do Espírito Santo.
Coleta de dados	▶ Coleta de dados realizada através de entrevistas pessoais, domiciliares e presenciais, entre os dias 08 e 11 de março de 2026. ▶ A amostra é representativa do eleitorado da área pesquisada e foi selecionada em três etapas. Na primeira etapa realizou-se um sorteio probabilístico dos municípios onde as entrevistas foram realizadas através do método PPT (Probabilidade Proporcional ao Tamanho), considerando a população eleitora residente nos municípios como base para essa seleção. Na segunda etapa, fez-se um sorteio probabilístico das localidades, onde as entrevistas foram realizadas, através do método PPT (Probabilidade Proporcional ao Tamanho), tomando a população eleitora residente nas localidades como base para essa seleção. Na terceira etapa, a seleção dos entrevistados dentro da localidade, foi feita utilizando-se quotas amostrais proporcionais, em função das seguintes variáveis: gênero, faixa etária, grau de escolaridade e renda domiciliar mensal.
Tamanho da Amostra e Margem de Erro	▶ Para a realização desta pesquisa foi utilizada uma amostra de 1500 eleitores em 46 municípios. Tal amostra representativa do Estado do Espírito Santo atinge um grau de confiança de 95,0% para uma margem estimada de erro de aproximadamente 2,6 pontos percentuais para os resultados gerais. ▶ As entrevistas foram realizadas por uma equipe de entrevistadores e supervisores devidamente qualificada pelo Instituto Paraná Pesquisas, com experiência e treinamento em pesquisas de opinião pública. No decorrer do trabalho de coleta de dados, os questionários aplicados, foram auditados em no mínimo 30% (trinta por cento) para verificação quanto ao cuidado na sua aplicação, bem como a adequação do entrevistado às variáveis das quotas amostrais isto é, no mínimo 450 entrevistas foram verificadas pela equipe de supervisores do Instituto Paraná Pesquisas, podendo essa auditoria ser solicitada ao Instituto a qualquer momento.
Auditoria e Qualidade	▶



Perfil da Amostra

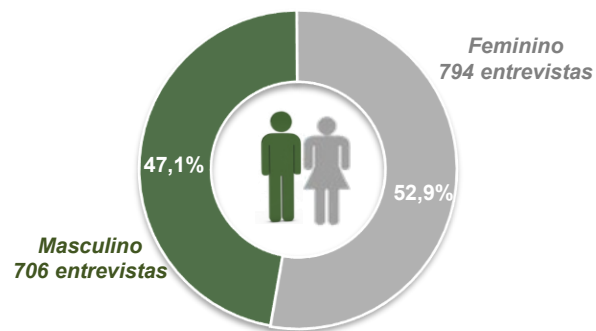
De acordo com a Resolução-TSE n.º 23.600/2019, essa pesquisa está registrada no Tribunal Superior Eleitoral sob o n.º BR-06087/2026 para o cargo de Presidente.



De acordo com a Resolução-TSE n.º 23.600/2019, essa pesquisa está registrada no Tribunal Superior Eleitoral sob o n.º BR-06087/2026 para o cargo de Presidente.

Perfil da Amostra

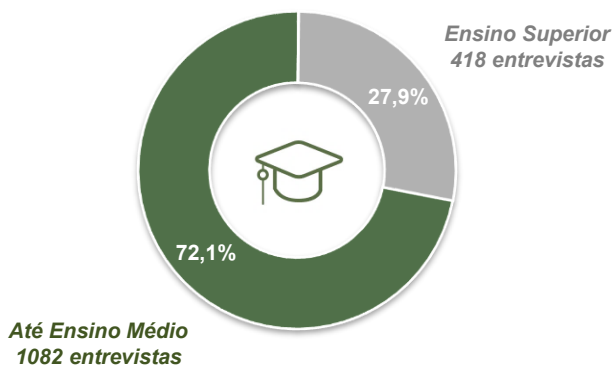
Gênero:



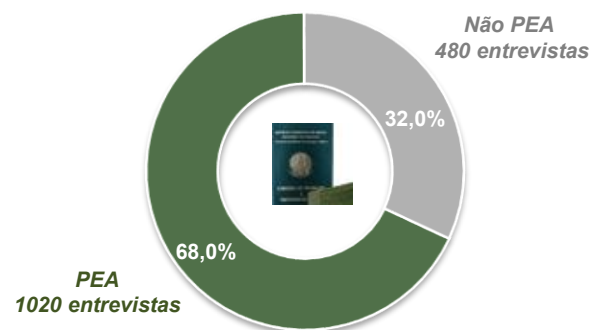
Faixa Etária:



Escolaridade:



Nível Econômico:



BASE: Eleitores do Estado do Espírito Santo (1500)



Situação Eleitoral para o Executivo Federal

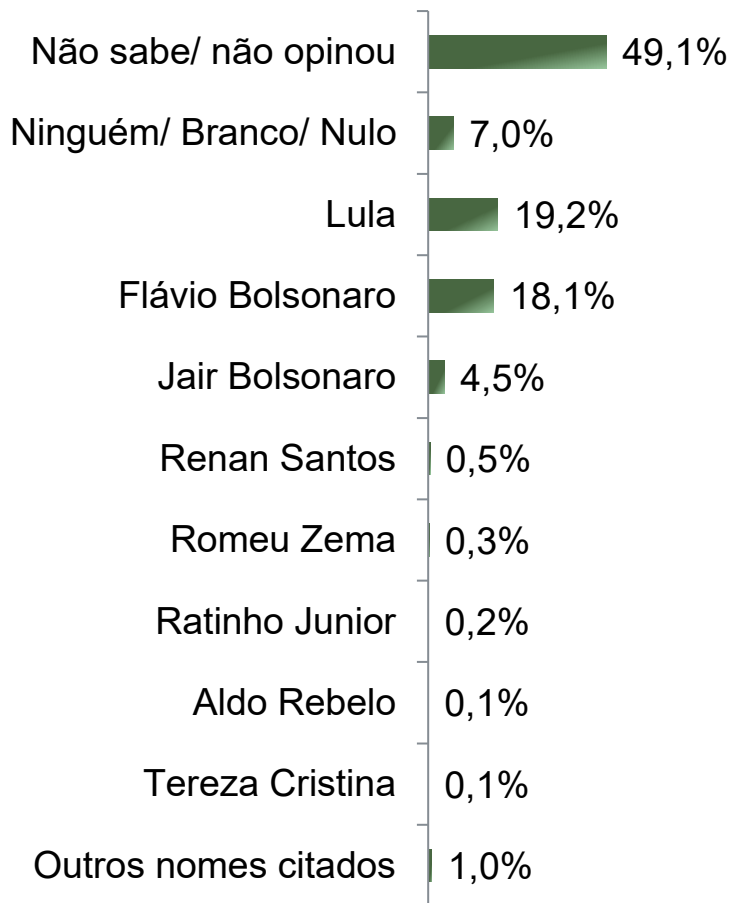
De acordo com a Resolução-TSE n.º 23.600/2019, essa pesquisa está registrada no Tribunal Superior Eleitoral sob o n.º BR-06087/2026 para o cargo de Presidente.



De acordo com a Resolução-TSE n.º 23.600/2019, essa pesquisa está registrada no Tribunal Superior Eleitoral sob o n.º BR-06087/2026 para o cargo de Presidente.

Situação Eleitoral – Presidente

ESPONTÂNEA



BASE: Eleitores do Estado do Espírito Santo (1500)

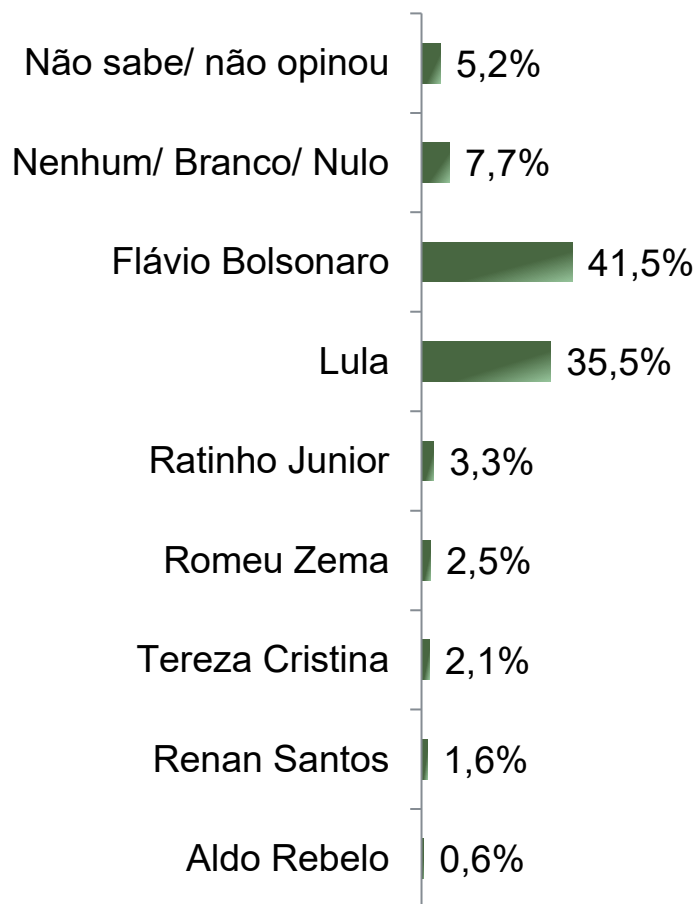
Se as eleições para Presidente do Brasil fossem hoje, em quem o(a) Sr(a) votaria?



De acordo com a Resolução-TSE n.º 23.600/2019, essa pesquisa está registrada no Tribunal Superior Eleitoral sob o n.º BR-06087/2026 para o cargo de Presidente.

Situação Eleitoral – Presidente

ESTIMULADA – Cenário 1



BASE: Eleitores do Estado do Espírito Santo (1500)

Se as eleições para Presidente do Brasil fossem hoje e os candidatos fossem esses, em quem o(a) Sr(a) votaria?



De acordo com a Resolução-TSE n.º 23.600/2019, essa pesquisa está registrada no Tribunal Superior Eleitoral sob o n.º BR-06087/2026 para o cargo de Presidente.

Situação Eleitoral – Presidente

ESTIMULADA – Cenário 1

	Não sabe/ não opinou	Nenhum/ Branco/ Nulo	Flávio Bolsonaro	Lula	Ratinho Junior	Romeu Zema	Tereza Cristina	Renan Santos	Aldo Rebelo
Masculino	3,4%	4,5%	46,7%	34,3%	3,7%	3,5%	1,1%	1,7%	1,0%
Feminino	6,8%	10,6%	36,9%	36,5%	2,9%	1,6%	2,9%	1,5%	0,3%
De 16 a 24 anos	6,2%	9,9%	38,9%	30,9%	3,1%	1,2%	2,5%	6,8%	0,6%
De 25 a 34 anos	5,5%	7,4%	45,6%	31,3%	2,6%	2,9%	2,2%	1,1%	1,5%
De 35 a 44 anos	5,1%	8,3%	43,8%	31,6%	3,8%	3,2%	2,6%	1,3%	0,3%
De 45 a 59 anos	5,1%	8,4%	40,9%	35,8%	3,6%	3,3%	1,5%	0,5%	0,8%
60 anos ou mais	4,7%	5,8%	38,4%	43,6%	3,0%	1,4%	1,9%	1,1%	0,0%
Ensino Fundamental	4,9%	8,4%	34,3%	43,1%	4,5%	1,4%	2,0%	0,8%	0,6%
Ensino Médio	5,1%	7,9%	43,4%	34,6%	2,8%	1,9%	2,1%	1,9%	0,3%
Ensino Superior	5,7%	6,7%	47,8%	27,3%	2,4%	4,8%	2,2%	2,2%	1,0%
PEA	5,4%	8,3%	43,2%	32,2%	3,2%	2,9%	2,1%	1,9%	0,8%
Não PEA	4,8%	6,5%	37,9%	42,5%	3,3%	1,7%	2,1%	1,0%	0,2%
Nos últimos 10 dias, o(a) Sr(a) participou de alguma celebração religiosa, como missa, culto ou outro tipo de cerimônia da sua religião?									
Não	4,9%	6,6%	36,7%	41,7%	3,4%	2,0%	2,5%	1,8%	0,4%
Sim	5,5%	8,8%	45,9%	29,8%	3,2%	3,1%	1,7%	1,4%	0,8%

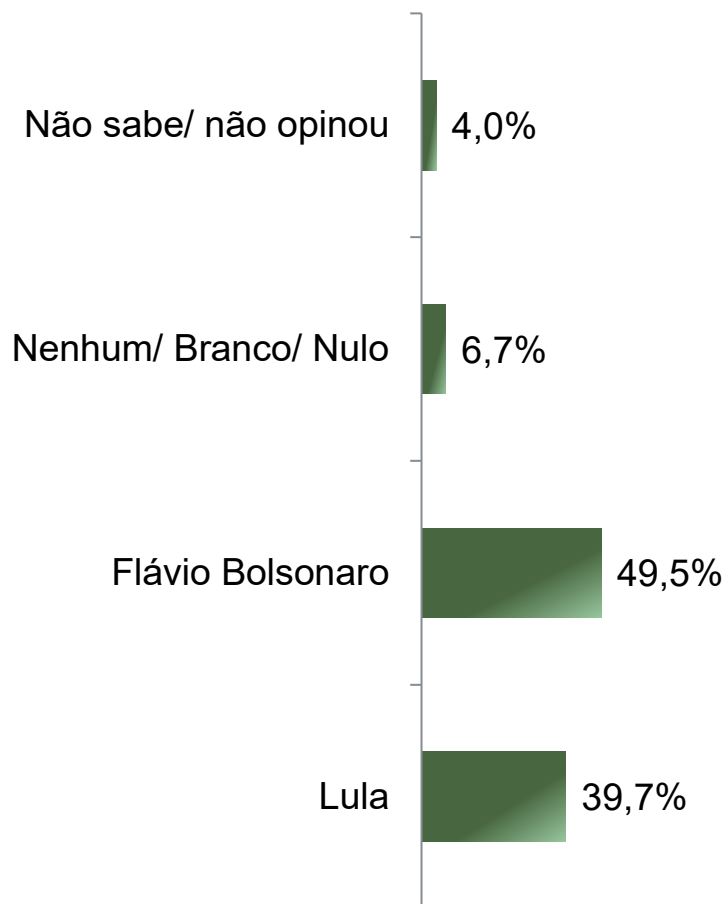
Se as eleições para Presidente do Brasil fossem hoje e os candidatos fossem esses, em quem o(a) Sr(a) votaria?



De acordo com a Resolução-TSE n.º 23.600/2019, essa pesquisa está registrada no Tribunal Superior Eleitoral sob o n.º BR-06087/2026 para o cargo de Presidente.

Situação Eleitoral – Presidente

ESTIMULADA – Cenário 2



BASE: Eleitores do Estado do Espírito Santo (1500)

Em um eventual segundo turno das eleições para Presidente do Brasil entre Flávio Bolsonaro e Lula, em quem o(a) Sr(a) votaria?



De acordo com a Resolução-TSE n.º 23.600/2019, essa pesquisa está registrada no Tribunal Superior Eleitoral sob o n.º BR-06087/2026 para o cargo de Presidente.

Situação Eleitoral – Presidente

ESTIMULADA – Cenário 2

	Não sabe/ não opinou	Nenhum/ Branco/ Nulo	Flávio Bolsonaro	Lula
Masculino	3,0%	3,8%	55,2%	38,0%
Feminino	4,9%	9,3%	44,5%	41,3%
De 16 a 24 anos	4,9%	7,4%	49,4%	38,3%
De 25 a 34 anos	5,5%	4,4%	53,7%	36,4%
De 35 a 44 anos	4,2%	6,7%	55,6%	33,5%
De 45 a 59 anos	3,3%	7,2%	47,6%	41,9%
60 anos ou mais	3,0%	7,7%	43,4%	45,9%
Ensino Fundamental	3,9%	8,4%	38,8%	48,8%
Ensino Médio	3,3%	6,3%	52,6%	37,8%
Ensino Superior	5,0%	5,3%	58,4%	31,3%
PEA	4,6%	6,7%	52,2%	36,6%
Não PEA	2,7%	6,9%	44,0%	46,5%
<i>Nos últimos 10 dias, o(a) Sr(a) participou de alguma celebração religiosa, como missa, culto ou outro tipo de cerimônia da sua religião?</i>				
Não	4,3%	5,5%	44,3%	45,9%
Sim	3,7%	7,9%	54,3%	34,1%

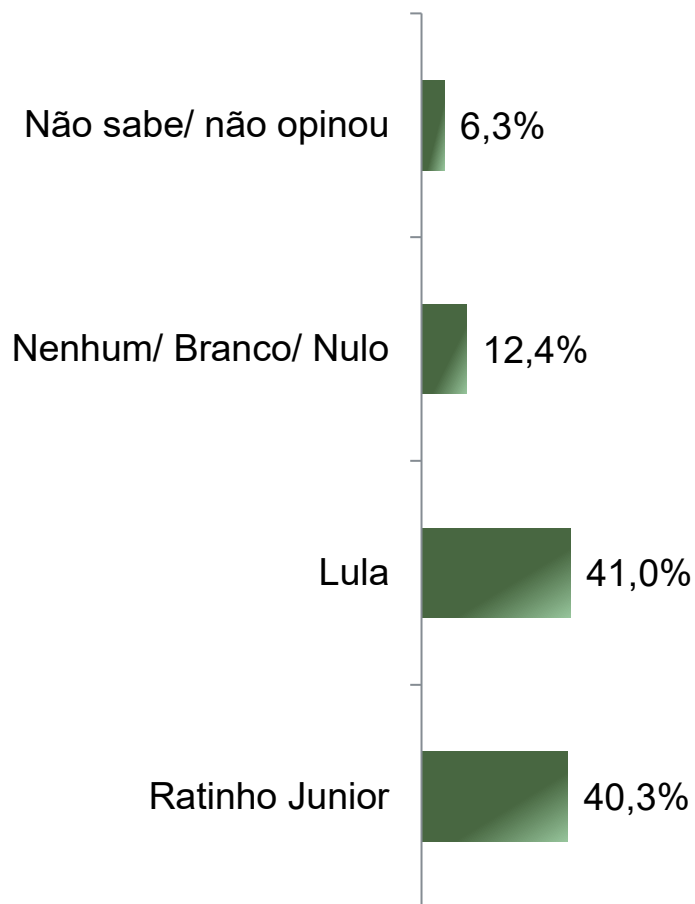
Em um eventual segundo turno das eleições para Presidente do Brasil entre Flávio Bolsonaro e Lula, em quem o(a) Sr(a) votaria?



De acordo com a Resolução-TSE n.º 23.600/2019, essa pesquisa está registrada no Tribunal Superior Eleitoral sob o n.º BR-06087/2026 para o cargo de Presidente.

Situação Eleitoral – Presidente

ESTIMULADA – Cenário 3



BASE: Eleitores do Estado do Espírito Santo (1500)

Em um eventual segundo turno das eleições para Presidente do Brasil entre Lula e Ratinho Junior, em quem o(a) Sr(a) votaria?



De acordo com a Resolução-TSE n.º 23.600/2019, essa pesquisa está registrada no Tribunal Superior Eleitoral sob o n.º BR-06087/2026 para o cargo de Presidente.

Situação Eleitoral – Presidente

ESTIMULADA – Cenário 3

	Não sabe/ não opinou	Nenhum/ Branco/ Nulo	Lula	Ratinho Junior
Masculino	4,8%	7,1%	39,2%	48,9%
Feminino	7,6%	17,1%	42,6%	32,7%
De 16 a 24 anos	6,8%	14,2%	42,0%	37,0%
De 25 a 34 anos	7,0%	12,9%	39,0%	41,2%
De 35 a 44 anos	8,0%	10,9%	36,1%	45,0%
De 45 a 59 anos	5,4%	13,6%	40,4%	40,7%
60 anos ou mais	5,0%	11,3%	47,0%	36,7%
Ensino Fundamental	6,9%	11,6%	49,0%	32,5%
Ensino Médio	4,7%	13,8%	39,2%	42,3%
Ensino Superior	7,7%	11,5%	33,7%	47,1%
PEA	6,9%	12,2%	38,4%	42,5%
Não PEA	5,0%	12,9%	46,5%	35,6%
<i>Nos últimos 10 dias, o(a) Sr(a) participou de alguma celebração religiosa, como missa, culto ou outro tipo de cerimônia da sua religião?</i>				
Não	6,6%	10,1%	47,6%	35,7%
Sim	6,0%	14,5%	35,0%	44,5%

Em um eventual segundo turno das eleições para Presidente do Brasil entre Lula e Ratinho Junior, em quem o(a) Sr(a) votaria?



Avaliação da Administração Federal

De acordo com a Resolução-TSE n.º 23.600/2019, essa pesquisa está registrada no Tribunal Superior Eleitoral sob o n.º BR-06087/2026 para o cargo de Presidente.

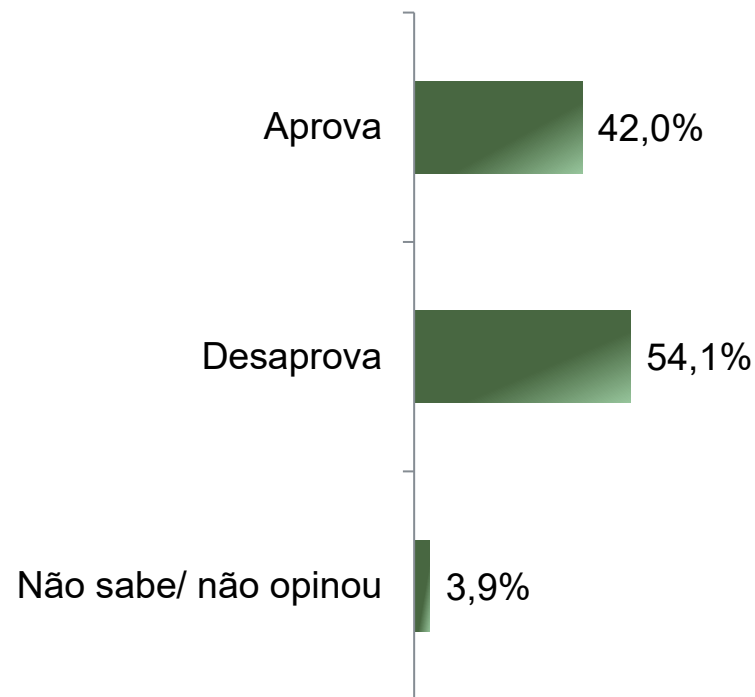
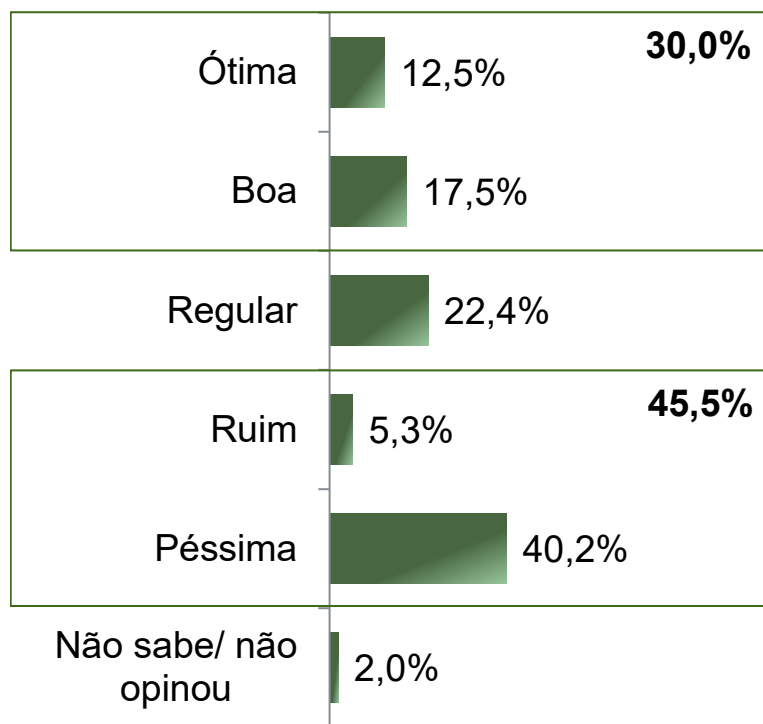


Avaliação e Aprovação da administração do Presidente Lula

ESTIMULADA

De acordo com a Resolução-TSE n.º 23.600/2019, essa pesquisa está registrada no Tribunal Superior Eleitoral sob o n.º BR-06087/2026 para o cargo de Presidente.

15



BASE: Eleitores do Estado do Espírito Santo (1500)

A administração do Presidente Lula está sendo ótima, boa, regular, ruim ou péssima?
De uma maneira geral, o(a) Sr(a) diria que aprova ou desaprova a administração do Presidente Lula, até o momento?



Avaliação e Aprovação da administração do Presidente Lula

COMPARATIVO

De acordo com a Resolução-TSE n.º 23.600/2019, essa pesquisa está registrada no Tribunal Superior Eleitoral sob o n.º BR-06087/2026 para o cargo de Presidente.

16

	Dezembro 2024	Fevereiro 2025	Junho 2025	Agosto 2025	Março 2026 BR-06087/2026
Ótima	10,9%	11,0%	10,1%	10,5%	12,5%
Boa	21,4%	19,1%	17,4%	18,7%	17,5%
Regular	20,0%	22,3%	20,7%	21,7%	22,4%
Ruim	10,3%	8,3%	7,0%	9,0%	5,3%
Péssima	35,8%	38,1%	43,8%	38,7%	40,2%
Não sabe/ não opinou	1,6%	1,3%	1,1%	1,5%	2,0%
Aprova	42,1%	41,7%	39,0%	41,6%	42,0%
Desaprova	53,8%	55,4%	57,2%	55,7%	54,1%
Não sabe/ não opinou	4,1%	3,0%	3,7%	2,7%	3,9%

BASE: Eleitores do Estado do Espírito Santo

A administração do Presidente Lula está sendo ótima, boa, regular, ruim ou péssima?
De uma maneira geral, o(a) Sr(a) diria que aprova ou desaprova a administração do Presidente Lula, até o momento?



Aprovação da administração do Presidente Lula

ESTIMULADA

De acordo com a Resolução-TSE n.º 23.600/2019, essa pesquisa está registrada no Tribunal Superior Eleitoral sob o n.º BR-06087/2026 para o cargo de Presidente.

17

	Aprova	Desaprova	Não sabe/ não opinou
Masculino	39,2%	57,5%	3,3%
Feminino	44,5%	51,0%	4,5%
De 16 a 24 anos	37,0%	57,4%	5,6%
De 25 a 34 anos	38,2%	58,8%	2,9%
De 35 a 44 anos	39,0%	57,8%	3,2%
De 45 a 59 anos	42,7%	52,9%	4,3%
60 anos ou mais	48,9%	47,0%	4,1%
Ensino Fundamental	54,1%	40,6%	5,3%
Ensino Médio	39,0%	58,0%	3,0%
Ensino Superior	31,3%	65,1%	3,6%
PEA	37,5%	59,0%	3,4%
Não PEA	51,5%	43,5%	5,0%
<i>Nos últimos 10 dias, o(a) Sr(a) participou de alguma celebração religiosa, como missa, culto ou outro tipo de cerimônia da sua religião?</i>			
Não	48,0%	47,6%	4,3%
Sim	36,5%	59,9%	3,6%

De uma maneira geral, o(a) Sr(a) diria que aprova ou desaprova a administração do Presidente Lula, até o momento?



De acordo com a Resolução-TSE n.º 23.600/2019, essa pesquisa está registrada no Tribunal Superior Eleitoral sob o n.º BR-06087/2026 para o cargo de Presidente.



Obrigado pela atenção!