

De acordo com a Resolução-TSE n.º 23.600/2019, essa pesquisa está registrada no Tribunal Superior Eleitoral sob o n.º CE-00151/2026 para os cargos de Governador e Senador.



Pesquisa de Opinião Pública Estado do Ceará

Account Manager: Murilo Hidalgo

Metodologia

De acordo com a Resolução-TSE n.º 23.600/2019, essa pesquisa está registrada no Tribunal Superior Eleitoral sob o n.º CE-00151/2026 para os cargos de Governador e Senador.



Metodologia

De acordo com a Resolução-TSE n.º 23.600/2019, essa pesquisa está registrada no Tribunal Superior Eleitoral sob o n.º CE-00151/2026 para os cargos de Governador e Senador.

Curitiba, 01 de abril de 2026

Objetivo	▶ Pesquisa de opinião pública realizada no Estado do Ceará com o objetivo de consultar à população sobre a situação eleitoral para o Executivo Estadual e Legislativo Federal em 2026 e avaliação da administração Estadual.
Abrangência	▶ Estado do Ceará.
Coleta de dados	▶ Coleta de dados realizada através de entrevistas pessoais, entre os dias 27 e 30 de março de 2026. A amostra é representativa do eleitorado da área pesquisada e foi selecionada em três etapas. Na primeira etapa realizou-se um sorteio probabilístico dos municípios onde as entrevistas foram realizadas através do método PPT (Probabilidade Proporcional ao Tamanho), considerando a população eleitora residente nos municípios como base para essa seleção. Na segunda etapa, fez-se um sorteio probabilístico das localidades, onde as entrevistas foram realizadas, através do método PPT (Probabilidade Proporcional ao Tamanho), tomando a população eleitora residente nas localidades como base para essa seleção. Na terceira etapa, a seleção dos entrevistados dentro da localidade, foi feita utilizando-se quotas amostrais proporcionais, em função das seguintes variáveis: gênero, faixa etária, escolaridade e renda domiciliar mensal.
Amostragem	▶ Para a realização desta pesquisa foi utilizada uma amostra de 1500 eleitores, em 68 municípios. Tal amostra representativa do Estado do Ceará atinge um grau de confiança de 95,0% para uma margem estimada de erro de aproximadamente 2,6 pontos percentuais para os resultados gerais. As entrevistas foram realizadas por uma equipe de entrevistadores e supervisores devidamente qualificada pelo Instituto Paraná Pesquisas, com experiência e treinamento em pesquisas de opinião pública. No decorrer do trabalho de coleta de dados, os questionários aplicados, foram auditados em no mínimo 30% (trinta por cento) para verificação quanto ao cuidado na sua aplicação, bem como a adequação do entrevistado às variáveis das quotas amostrais isto é, no mínimo 450 entrevistas foram verificadas pela equipe de supervisores do Instituto Paraná Pesquisas, podendo essa auditoria ser solicitada ao Instituto qualquer momento.
Tamanho da Amostra e Margem de Erro	▶
Auditoria e Qualidade	▶



Perfil da Amostra

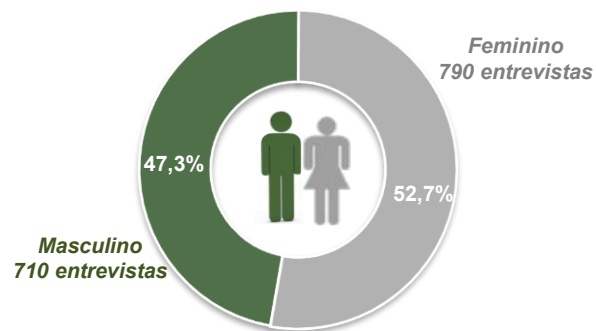
De acordo com a Resolução-TSE n.º 23.600/2019, essa pesquisa está registrada no Tribunal Superior Eleitoral sob o n.º CE-00151/2026 para os cargos de Governador e Senador.



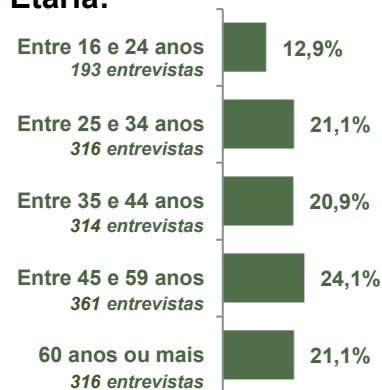
De acordo com a Resolução-TSE n.º 23.600/2019, essa pesquisa está registrada no Tribunal Superior Eleitoral sob o n.º CE-00151/2026 para os cargos de Governador e Senador.

Perfil da Amostra

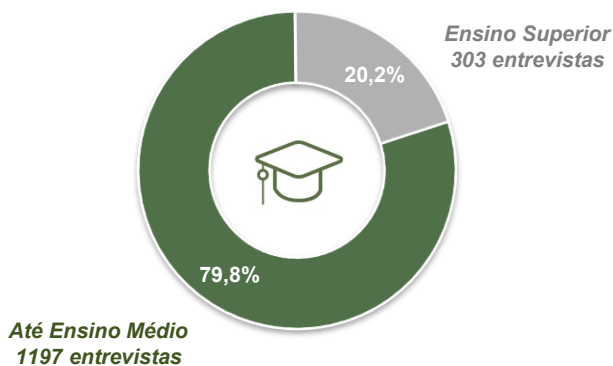
Gênero:



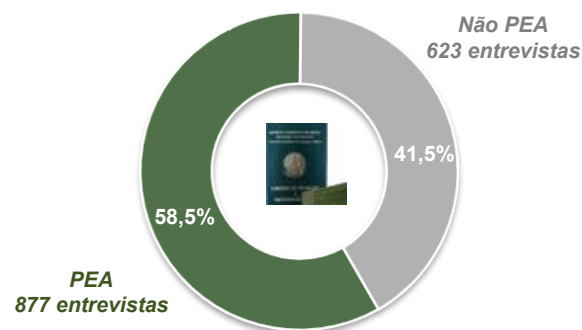
Faixa Etária:



Escolaridade:



Nível Econômico:



BASE: Eleitores do Estado do Ceará (1500)



Situação Eleitoral para o Executivo Estadual

De acordo com a Resolução-TSE n.º 23.600/2019, essa pesquisa está registrada no Tribunal Superior Eleitoral sob o n.º CE-00151/2026 para os cargos de Governador e Senador.

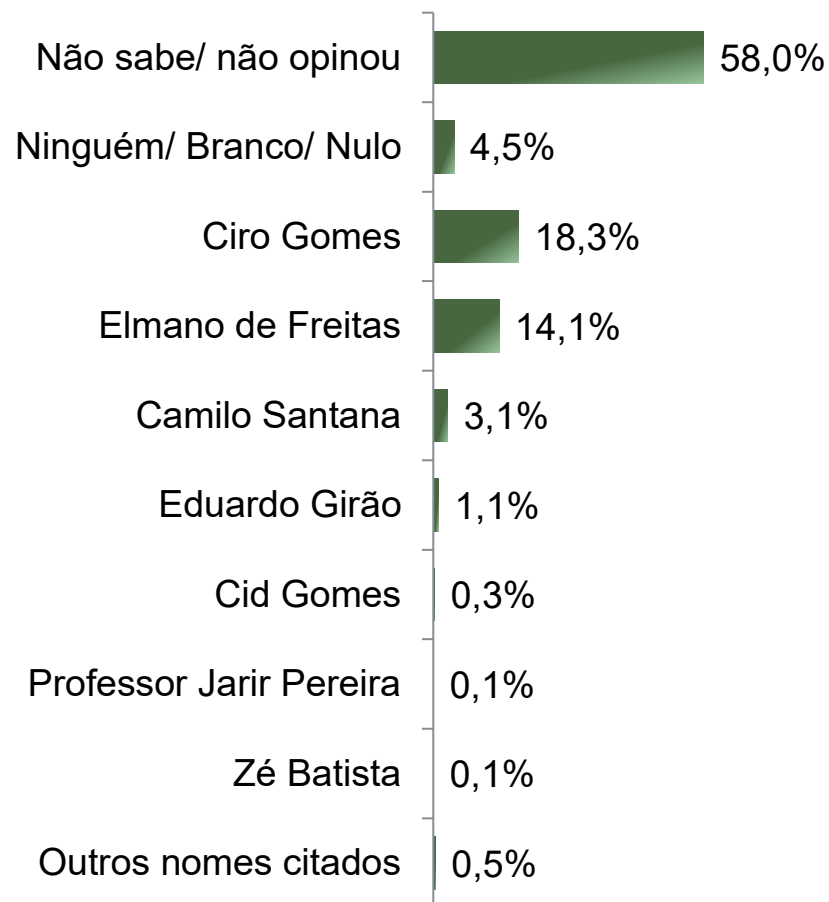


Situação Eleitoral – Governador

ESPONTÂNEA

De acordo com a Resolução-TSE n.º 23.600/2019, essa pesquisa está registrada no Tribunal Superior Eleitoral sob o n.º CE-00151/2026 para os cargos de Governador e Senador.

7



BASE: Eleitores do Estado do Ceará (1500)

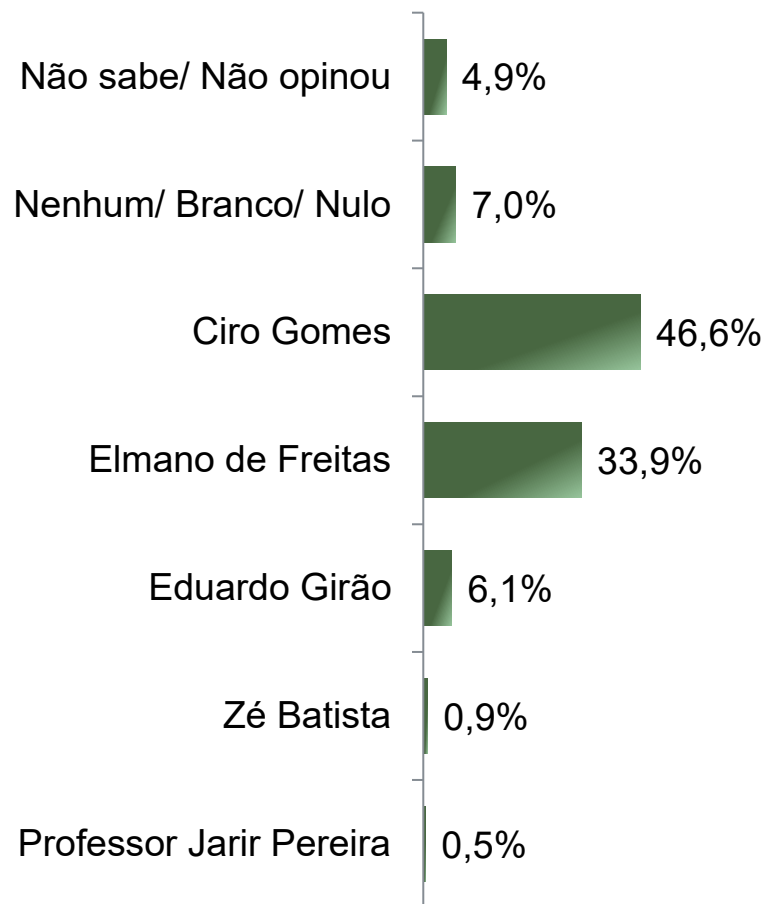


Situação Eleitoral – Governador

ESTIMULADA – Cenário 1

De acordo com a Resolução-TSE n.º 23.600/2019, essa pesquisa está registrada no Tribunal Superior Eleitoral sob o n.º CE-00151/2026 para os cargos de Governador e Senador.

8



BASE: Eleitores do Estado do Ceará (1500)



Situação Eleitoral – Governador

COMPARATIVO – Cenário 1

De acordo com a Resolução-TSE n.º 23.600/2019, essa pesquisa está registrada no Tribunal Superior Eleitoral sob o n.º CE-00151/2026 para os cargos de Governador e Senador.

	Dezembro 2025	Janeiro 2026 CE-05139/2026	Março 2026 CE-08478/2026	Abril 2026 CE-00151/2026
Não sabe/ Não opinou	4,6%	5,3%	4,7%	4,9%
Nenhum/ Branco/ Nulo	6,6%	6,3%	6,5%	7,0%
Ciro Gomes	46,0%	44,8%	44,5%	46,6%
Elmano de Freitas	33,2%	34,2%	35,3%	33,9%
Eduardo Girão	9,6%	7,9%	7,0%	6,1%
Zé Batista	-	-	-	0,9%
Professor Jarir Pereira	-	1,6%	1,9%	0,5%



Situação Eleitoral – Governador

ESTIMULADA – Cenário 1

De acordo com a Resolução-TSE n.º 23.600/2019, essa pesquisa está registrada no Tribunal Superior Eleitoral sob o n.º CE-00151/2026 para os cargos de Governador e Senador.

10

	Não sabe/ Não opinou	Nenhum/ Branco/ Nulo	Ciro Gomes	Elmano de Freitas	Eduardo Girão	Zé Batista	Professor Jarir Pereira
Masculino	3,4%	5,9%	53,2%	29,3%	6,9%	1,0%	0,3%
Feminino	6,3%	8,0%	40,6%	38,0%	5,4%	0,9%	0,8%
De 16 a 24 anos	5,7%	8,3%	42,0%	36,3%	5,7%	1,6%	0,5%
De 25 a 34 anos	7,0%	7,0%	50,0%	29,1%	4,7%	1,3%	0,9%
De 35 a 44 anos	3,8%	7,6%	50,0%	30,9%	6,7%	0,3%	0,6%
De 45 a 59 anos	3,9%	7,2%	47,6%	33,0%	6,9%	0,8%	0,6%
60 anos ou mais	4,7%	5,4%	41,5%	41,1%	6,3%	0,9%	0,0%
Ensino Fundamental	6,3%	8,2%	40,4%	38,1%	5,0%	1,5%	0,5%
Ensino Médio	4,0%	6,4%	50,0%	30,9%	7,4%	0,7%	0,7%
Ensino Superior	4,0%	5,9%	52,1%	31,4%	5,9%	0,3%	0,3%
PEA	5,0%	7,5%	49,9%	29,3%	6,6%	0,8%	0,8%
Não PEA	4,8%	6,3%	41,9%	40,3%	5,5%	1,1%	0,2%
Nos últimos 10 dias, o(a) Sr(a) participou de alguma celebração religiosa, como missa, culto ou outro tipo de cerimônia da sua religião?							
Não	5,6%	6,5%	46,1%	34,6%	5,5%	1,3%	0,4%
Sim	4,3%	7,5%	47,0%	33,2%	6,7%	0,6%	0,6%

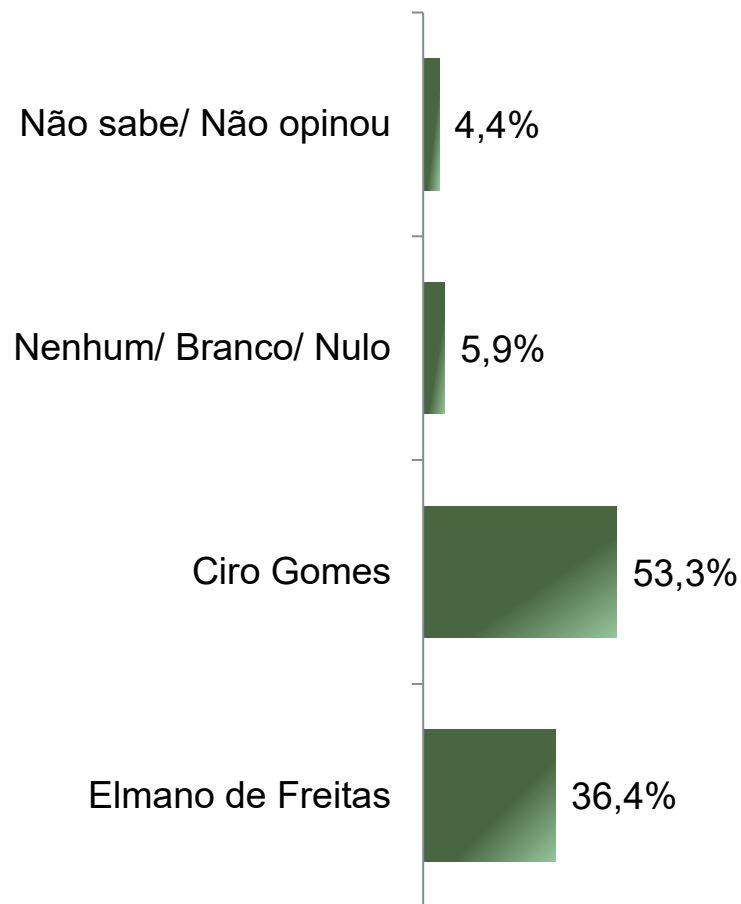


Situação Eleitoral – Governador

ESTIMULADA – Cenário 2

De acordo com a Resolução-TSE n.º 23.600/2019, essa pesquisa está registrada no Tribunal Superior Eleitoral sob o n.º CE-00151/2026 para os cargos de Governador e Senador.

11



BASE: Eleitores do Estado do Ceará (1500)



Situação Eleitoral – Governador

COMPARATIVO – Cenário 2

De acordo com a Resolução-TSE n.º 23.600/2019, essa pesquisa está registrada no Tribunal Superior Eleitoral sob o n.º CE-00151/2026 para os cargos de Governador e Senador.

	Janeiro 2026 CE-05139/2026	Março 2026 CE-08478/2026	Abril 2026 CE-00151/2026
Não sabe/ Não opinou	4,5%	4,3%	4,4%
Nenhum/ Branco/ Nulo	6,4%	6,1%	5,9%
Ciro Gomes	51,9%	51,5%	53,3%
Elmano de Freitas	37,2%	38,1%	36,4%



Situação Eleitoral – Governador

ESTIMULADA – Cenário 2

De acordo com a Resolução-TSE n.º 23.600/2019, essa pesquisa está registrada no Tribunal Superior Eleitoral sob o n.º CE-00151/2026 para os cargos de Governador e Senador.

13

	Não sabe/ Não opinou	Nenhum/ Branco/ Nulo	Ciro Gomes	Elmano de Freitas
Masculino	3,5%	4,5%	60,4%	31,5%
Feminino	5,2%	7,1%	47,0%	40,8%
De 16 a 24 anos	6,2%	6,7%	48,2%	38,9%
De 25 a 34 anos	5,4%	6,6%	56,0%	32,0%
De 35 a 44 anos	3,5%	5,4%	58,9%	32,2%
De 45 a 59 anos	3,3%	5,8%	54,8%	36,0%
60 anos ou mais	4,4%	5,1%	46,5%	44,0%
Ensino Fundamental	5,3%	6,8%	45,9%	41,9%
Ensino Médio	4,2%	6,0%	57,2%	32,6%
Ensino Superior	3,0%	3,6%	60,4%	33,0%
PEA	4,4%	6,2%	57,5%	31,9%
Não PEA	4,3%	5,5%	47,5%	42,7%
Nos últimos 10 dias, o(a) Sr(a) participou de alguma celebração religiosa, como missa, culto ou outro tipo de cerimônia da sua religião?				
Não	5,2%	5,3%	51,5%	38,0%
Sim	3,7%	6,4%	55,0%	34,9%



Situação Eleitoral para o Legislativo Federal

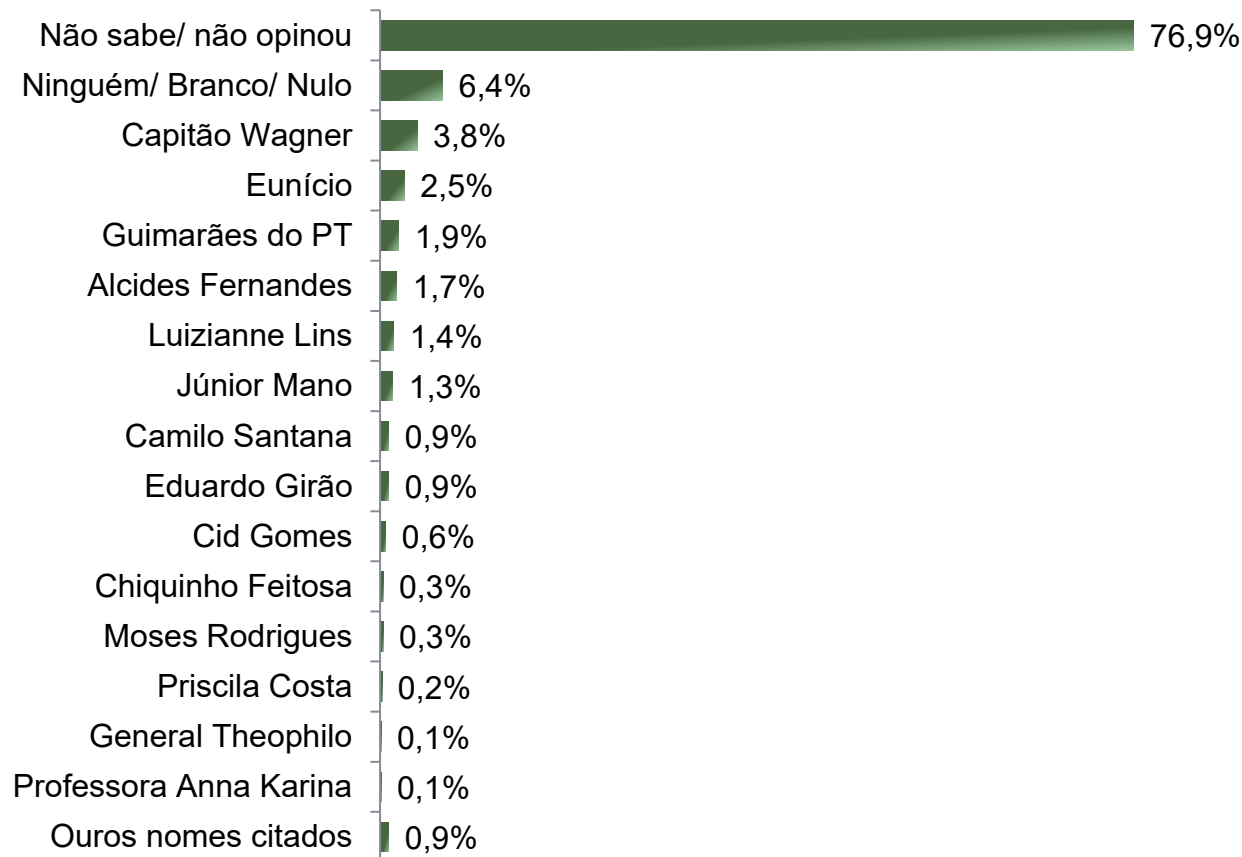
De acordo com a Resolução-TSE n.º 23.600/2019, essa pesquisa está registrada no Tribunal Superior Eleitoral sob o n.º CE-00151/2026 para os cargos de Governador e Senador.



Situação Eleitoral – Senador ESPONTÂNEA

De acordo com a Resolução-TSE n.º 23.600/2019, essa pesquisa está registrada no Tribunal Superior Eleitoral sob o n.º CE-00151/2026 para os cargos de Governador e Senador.

15



BASE: Eleitores do Estado do Ceará (1500)



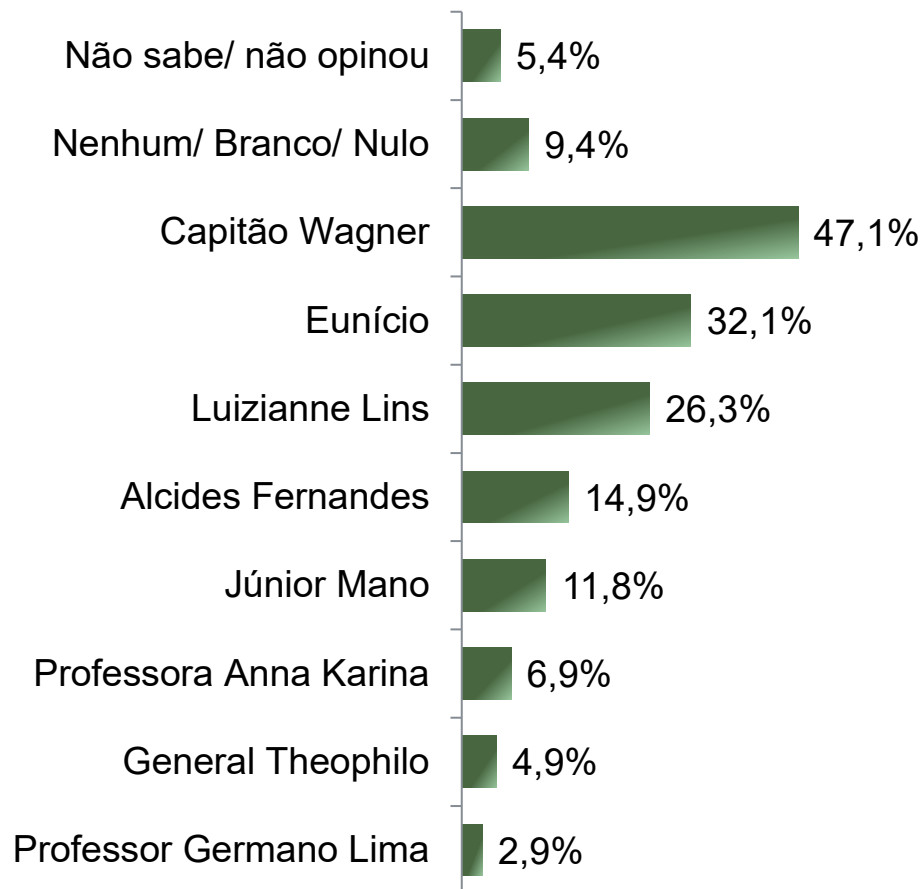
Situação Eleitoral – Senador

ESTIMULADA - RM* - Cenário 1

De acordo com a Resolução-TSE n.º 23.600/2019, essa pesquisa está registrada no Tribunal Superior Eleitoral sob o n.º CE-00151/2026 para os cargos de Governador e Senador.

16

**Cada entrevistado poderia citar até 2 (dois) candidatos*



BASE: Eleitores do Estado do Ceará (1500)



Situação Eleitoral – Senador

COMPARATIVO - RM* - Cenário 1

De acordo com a Resolução-TSE n.º 23.600/2019, essa pesquisa está registrada no Tribunal Superior Eleitoral sob o n.º CE-00151/2026 para os cargos de Governador e Senador.

17

**Cada entrevistado poderia citar até 2 (dois) candidatos*

	Janeiro 2026 CE-05139/2026	Março 2026 CE-08478/2026	Abril 2026 CE-00151/2026
Não sabe/ não opinou	6,6%	6,2%	5,4%
Nenhum/ Branco/ Nulo	10,9%	11,4%	9,4%
Capitão Wagner	44,7%	46,9%	47,1%
Eunício	35,2%	33,2%	32,1%
Luizianne Lins	25,1%	26,9%	26,3%
Alcides Fernandes	10,3%	13,6%	14,9%
Júnior Mano	11,5%	13,9%	11,8%
Professora Anna Karina	-	-	6,9%
General Theophilo	5,1%	7,1%	4,9%
Professor Germano Lima	-	-	2,9%
Moses Rodrigues	7,7%	-	-

BASE: Eleitores do Estado do Ceará



Situação Eleitoral – Senador

ESTIMULADA - RM* - Cenário 1

De acordo com a Resolução-TSE n.º 23.600/2019, essa pesquisa está registrada no Tribunal Superior Eleitoral sob o n.º CE-00151/2026 para os cargos de Governador e Senador.

18

**Cada entrevistado poderia citar até 2 (dois) candidatos*

	Não sabe/ não opinou	Nenhum/ Branco/ Nulo	Capitão Wagner	Eunício	Luizianne Lins	Alcides Fernandes	Júnior Mano	Professora Anna Karina	General Theophilo	Professor Germano Lima
Masculino	4,1%	7,5%	55,5%	30,7%	23,9%	20,3%	11,7%	5,8%	7,0%	2,5%
Feminino	6,6%	11,1%	39,6%	33,4%	28,4%	10,1%	11,9%	7,8%	3,0%	3,2%
De 16 a 24 anos	7,8%	8,8%	48,2%	26,9%	21,2%	14,5%	14,0%	14,0%	6,2%	2,6%
De 25 a 34 anos	5,4%	9,5%	49,7%	32,3%	24,4%	13,6%	11,7%	4,4%	5,1%	2,5%
De 35 a 44 anos	5,7%	10,5%	49,0%	32,5%	25,2%	17,2%	9,6%	4,5%	5,1%	3,2%
De 45 a 59 anos	5,3%	8,0%	48,2%	33,0%	27,4%	16,1%	12,7%	6,6%	4,4%	1,9%
60 anos ou mais	3,8%	10,1%	40,8%	33,9%	31,0%	13,0%	11,7%	7,6%	4,4%	4,1%
Ensino Fundamental	6,0%	8,8%	45,9%	33,8%	29,0%	11,8%	12,6%	5,8%	4,2%	2,5%
Ensino Médio	5,4%	9,4%	50,3%	31,9%	24,8%	15,1%	10,2%	8,1%	5,4%	2,9%
Ensino Superior	4,3%	10,6%	43,2%	29,4%	23,8%	20,8%	13,2%	6,6%	5,6%	3,6%
PEA	5,8%	9,2%	50,4%	30,8%	24,9%	16,0%	11,7%	6,6%	5,2%	2,6%
Não PEA	4,8%	9,6%	42,5%	34,0%	28,3%	13,5%	11,9%	7,2%	4,5%	3,2%
Nos últimos 10 dias, o(a) Sr(a) participou de alguma celebração religiosa, como missa, culto ou outro tipo de cerimônia da sua religião?										
Não	6,5%	8,4%	47,3%	33,2%	28,6%	12,5%	12,5%	5,8%	3,9%	2,5%
Sim	4,4%	10,3%	47,0%	31,1%	24,1%	17,2%	11,2%	7,9%	5,8%	3,2%



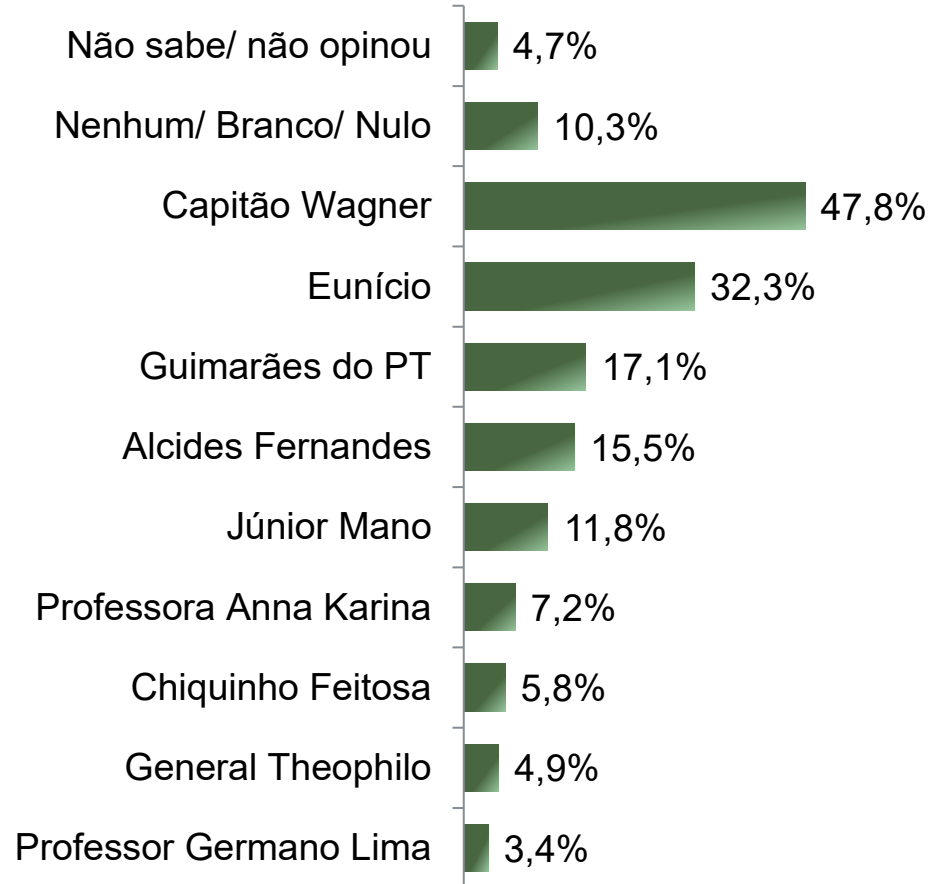
Situação Eleitoral – Senador

ESTIMULADA - RM* - Cenário 2

De acordo com a Resolução-TSE n.º 23.600/2019, essa pesquisa está registrada no Tribunal Superior Eleitoral sob o n.º CE-00151/2026 para os cargos de Governador e Senador.

19

**Cada entrevistado poderia citar até 2 (dois) candidatos*



BASE: Eleitores do Estado do Ceará (1500)



Situação Eleitoral – Senador

ESTIMULADA - RM* - Cenário 2

De acordo com a Resolução-TSE n.º 23.600/2019, essa pesquisa está registrada no Tribunal Superior Eleitoral sob o n.º CE-00151/2026 para os cargos de Governador e Senador.

20

*Cada entrevistado poderia citar até 2 (dois) candidatos

	Não sabe/ não opinou	Nenhum/ Branco/ Nulo	Capitão Wagner	Eunício	Guimarães do PT	Alcides Fernandes	Júnior Mano	Professora Anna Karina	Chiquinho Feitosa	General Theophilo	Professor Germano Lima
Masculino	3,4%	7,9%	56,2%	31,1%	15,6%	20,4%	11,8%	5,5%	6,8%	6,9%	2,7%
Feminino	5,9%	12,4%	40,3%	33,3%	18,4%	11,0%	11,8%	8,7%	4,9%	3,2%	4,1%
De 16 a 24 anos	6,7%	8,8%	48,2%	27,5%	15,5%	16,6%	14,0%	13,0%	3,6%	6,2%	2,6%
De 25 a 34 anos	5,1%	9,5%	51,3%	33,2%	14,2%	14,6%	11,4%	5,7%	4,1%	5,4%	3,8%
De 35 a 44 anos	5,1%	10,8%	49,4%	32,8%	18,2%	16,2%	10,5%	5,1%	5,1%	5,4%	3,5%
De 45 a 59 anos	4,4%	9,7%	48,8%	32,7%	16,9%	16,9%	12,2%	6,6%	6,9%	4,2%	3,0%
60 anos ou mais	3,2%	12,0%	41,5%	33,2%	19,9%	13,3%	11,7%	7,9%	8,2%	4,1%	3,8%
Ensino Fundamental	4,8%	10,1%	47,1%	34,6%	15,8%	12,8%	12,3%	6,5%	6,7%	4,0%	3,5%
Ensino Médio	4,9%	10,2%	51,2%	32,0%	16,4%	15,3%	10,7%	7,7%	5,4%	5,7%	3,4%
Ensino Superior	4,3%	10,6%	42,6%	28,1%	20,8%	21,1%	12,9%	7,6%	5,0%	5,3%	3,3%
PEA	5,0%	10,0%	51,2%	31,4%	15,7%	16,6%	11,7%	7,3%	5,5%	5,1%	3,4%
Não PEA	4,3%	10,6%	43,0%	33,5%	18,9%	13,8%	11,9%	7,1%	6,3%	4,7%	3,4%
Nos últimos 10 dias, o(a) Sr(a) participou de alguma celebração religiosa, como missa, culto ou outro tipo de cerimônia da sua religião?											
Não	6,0%	10,0%	47,7%	33,9%	17,5%	13,6%	12,5%	6,3%	5,8%	3,9%	3,2%
Sim	3,6%	10,5%	47,9%	30,7%	16,6%	17,2%	11,2%	8,0%	5,8%	5,8%	3,6%



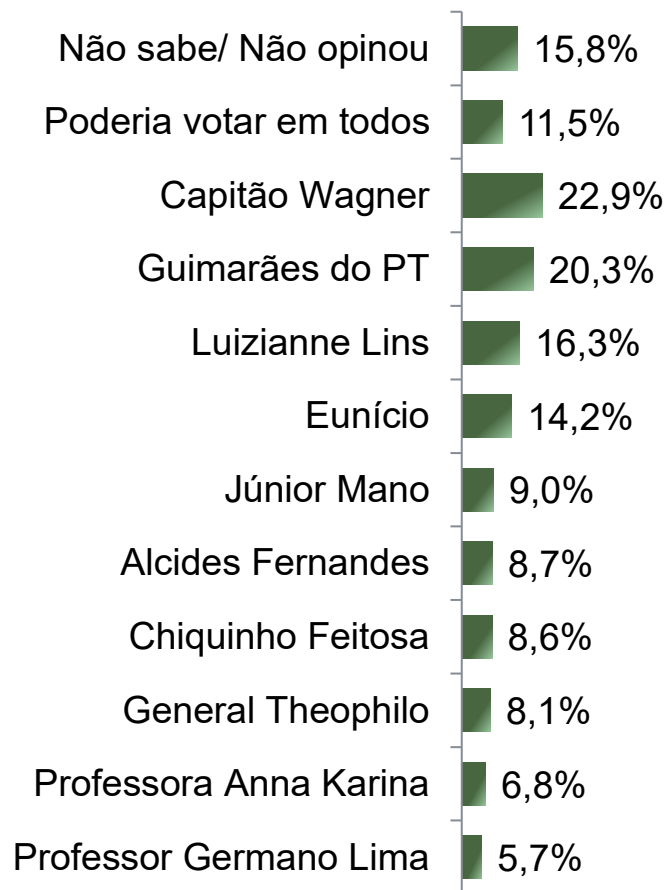
Rejeição Eleitoral – Senador

ESTIMULADA – RM*

De acordo com a Resolução-TSE n.º 23.600/2019, essa pesquisa está registrada no Tribunal Superior Eleitoral sob o n.º CE-00151/2026 para os cargos de Governador e Senador.

21

**Cada entrevistado poderia citar mais de 1 (um) candidato*



BASE: Eleitores do Estado do Ceará (1500)



Rejeição Eleitoral – Senador

COMPARATIVO – RM*

De acordo com a Resolução-TSE n.º 23.600/2019, essa pesquisa está registrada no Tribunal Superior Eleitoral sob o n.º CE-00151/2026 para os cargos de Governador e Senador.

22

**Cada entrevistado poderia citar mais de 1 (um) candidato*

	Janeiro 2026 CE-05139/2026	Março 2026 CE-08478/2026	Março 2026 CE-00151/2026
Não sabe/ Não opinou	16,0%	15,1%	15,8%
Poderia votar em todos	12,5%	14,5%	11,5%
Capitão Wagner	20,2%	21,8%	22,9%
Guimarães do PT	22,0%	23,8%	20,3%
Luizianne Lins	14,4%	15,2%	16,3%
Eunício	13,5%	13,9%	14,2%
Júnior Mano	8,3%	8,7%	9,0%
Alcides Fernandes	8,5%	8,3%	8,7%
Chiquinho Feitosa	8,2%	8,4%	8,6%
General Theophilo	9,3%	10,7%	8,1%
Professora Anna Karina	-	-	6,8%
Professor Germano Lima	-	-	5,7%
Roberto Cláudio	9,0%	9,2%	-
Priscila Costa	7,5%	-	-
Moses Rodrigues	6,5%	-	-

BASE: Eleitores do Estado do Ceará



Rejeição Eleitoral – Senador

ESTIMULADA – RM*

De acordo com a Resolução-TSE n.º 23.600/2019, essa pesquisa está registrada no Tribunal Superior Eleitoral sob o n.º CE-00151/2026 para os cargos de Governador e Senador.

23

*Cada entrevistado poderia citar mais de 1 (um) candidato

	Não sabe/ Não opinou	Poderia votar em todos	Capitão Wagner	Guimarães do PT	Luizianne Lins	Eunício	Júnior Mano	Alcides Fernandes	Chiquinho Feitosa	General Theophilo	Professora Anna Karina	Professor Germano Lima
Masculino	13,4%	10,1%	21,0%	25,4%	17,2%	16,1%	10,1%	8,0%	7,9%	7,7%	6,9%	5,8%
Feminino	18,0%	12,7%	24,6%	15,7%	15,6%	12,5%	8,0%	9,2%	9,2%	8,4%	6,7%	5,6%
De 16 a 24 anos	14,5%	14,0%	21,2%	18,7%	14,5%	13,0%	8,8%	5,2%	9,8%	8,8%	5,7%	3,6%
De 25 a 34 anos	14,2%	10,1%	20,3%	20,6%	13,0%	10,8%	7,3%	6,6%	7,9%	4,4%	5,1%	2,5%
De 35 a 44 anos	13,1%	10,8%	19,4%	22,6%	17,5%	13,4%	8,3%	7,3%	6,4%	5,4%	3,8%	3,5%
De 45 a 59 anos	16,9%	11,4%	26,0%	19,4%	19,1%	18,8%	9,7%	10,5%	10,0%	10,0%	8,9%	8,9%
60 anos ou mais	19,6%	12,0%	26,3%	19,6%	16,5%	13,9%	10,8%	12,0%	9,2%	11,7%	9,8%	8,5%
Ensino Fundamental	19,3%	13,5%	21,5%	16,3%	14,5%	13,3%	8,8%	8,5%	10,0%	8,7%	7,8%	7,0%
Ensino Médio	15,9%	11,6%	20,8%	20,6%	17,1%	14,6%	8,4%	7,7%	7,7%	8,2%	6,2%	4,5%
Ensino Superior	8,6%	7,3%	29,7%	27,4%	18,5%	15,2%	10,6%	10,9%	7,6%	6,6%	5,9%	5,3%
PEA	14,3%	10,7%	22,5%	22,8%	16,6%	15,8%	8,0%	8,3%	8,3%	7,4%	6,2%	5,2%
Não PEA	18,0%	12,5%	23,4%	16,7%	15,9%	11,9%	10,4%	9,1%	9,0%	9,0%	7,7%	6,3%
Nos últimos 10 dias, o(a) Sr(a) participou de alguma celebração religiosa, como missa, culto ou outro tipo de cerimônia da sua religião?												
Não	20,1%	12,1%	21,5%	16,5%	14,7%	13,2%	8,7%	8,3%	9,0%	8,0%	6,7%	5,2%
Sim	11,9%	10,9%	24,1%	23,6%	17,8%	15,1%	9,3%	9,0%	8,3%	8,1%	6,9%	6,1%



Avaliação da Administração Estadual

De acordo com a Resolução-TSE n.º 23.600/2019, essa pesquisa está registrada no Tribunal Superior Eleitoral sob o n.º CE-00151/2026 para os cargos de Governador e Senador.

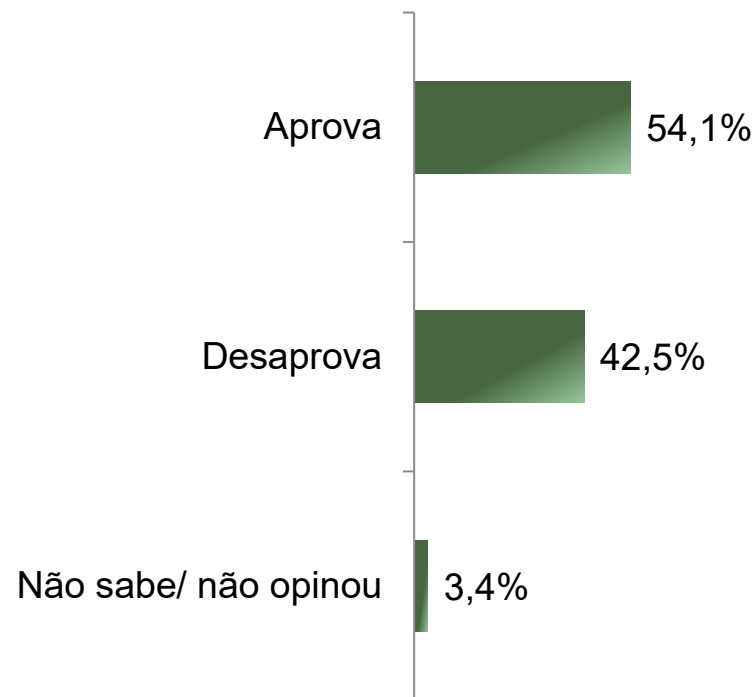
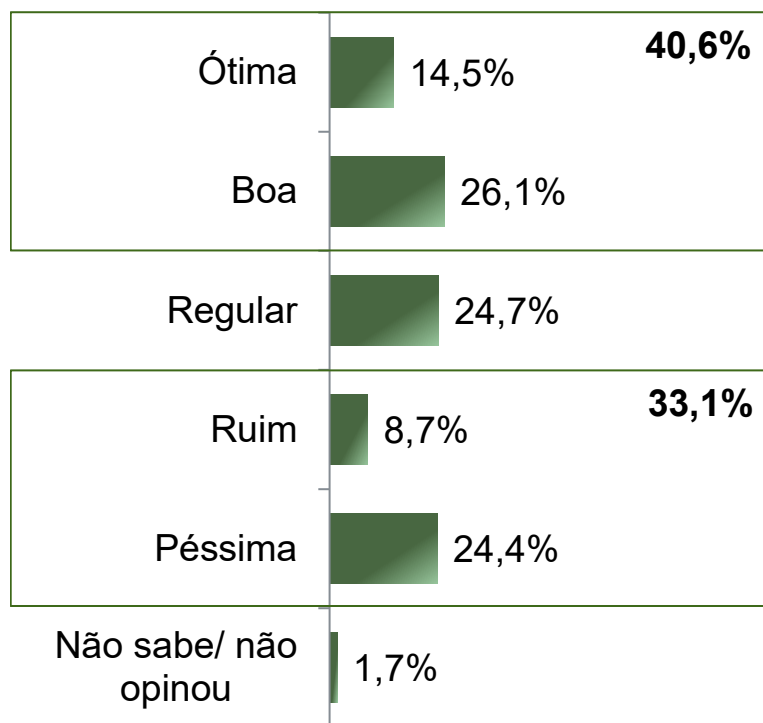


Avaliação e Aprovação da administração do Governador Elmano de Freitas

ESTIMULADA

De acordo com a Resolução-TSE n.º 23.600/2019, essa pesquisa está registrada no Tribunal Superior Eleitoral sob o n.º CE-00151/2026 para os cargos de Governador e Senador.

25



BASE: Eleitores do Estado do Ceará (1500)



Avaliação e Aprovação da administração do Governador Elmano de Freitas

COMPARATIVO

De acordo com a Resolução-TSE n.º 23.600/2019, essa pesquisa está registrada no Tribunal Superior Eleitoral sob o n.º CE-00151/2026 para os cargos de Governador e Senador.

26

	Maio 2025	Dezembro 2025	Janeiro 2026 CE-05139/2026	Março 2026 CE-08478/2026	Abril 2026 CE-00151/2026
Ótima	12,5%	12,7%	14,2%	14,3%	14,5%
Boa	29,8%	27,1%	27,8%	28,2%	26,1%
Regular	28,8%	28,2%	25,0%	25,5%	24,7%
Ruim	6,7%	8,9%	8,0%	7,7%	8,7%
Péssima	20,8%	21,6%	22,8%	22,4%	24,4%
Não sabe/ não opinou	1,3%	1,5%	2,3%	1,9%	1,7%
Aprova	58,7%	55,9%	57,2%	56,5%	54,1%
Desaprova	37,1%	40,9%	39,0%	40,2%	42,5%
Não sabe/ não opinou	4,2%	3,2%	3,8%	3,3%	3,4%

BASE: Eleitores do Estado do Ceará



Aprovação da administração do Governador Elmano de Freitas

ESTIMULADA

De acordo com a Resolução-TSE n.º 23.600/2019, essa pesquisa está registrada no Tribunal Superior Eleitoral sob o n.º CE-00151/2026 para os cargos de Governador e Senador.

27

	Aprova	Desaprova	Não sabe/ não opinou
Masculino	47,2%	51,1%	1,7%
Feminino	60,4%	34,7%	4,9%
De 16 a 24 anos	58,0%	38,9%	3,1%
De 25 a 34 anos	46,5%	49,4%	4,1%
De 35 a 44 anos	45,5%	51,6%	2,9%
De 45 a 59 anos	56,2%	40,7%	3,0%
60 anos ou mais	65,5%	30,7%	3,8%
Ensino Fundamental	62,7%	33,1%	4,2%
Ensino Médio	49,0%	47,8%	3,2%
Ensino Superior	47,2%	50,5%	2,3%
PEA	48,7%	48,0%	3,3%
Não PEA	61,8%	34,7%	3,5%
<i>Nos últimos 10 dias, o(a) Sr(a) participou de alguma celebração religiosa, como missa, culto ou outro tipo de cerimônia da sua religião?</i>			
Não	56,2%	40,3%	3,5%
Sim	52,2%	44,5%	3,3%



De acordo com a Resolução-TSE n.º 23.600/2019, essa pesquisa está registrada no Tribunal Superior Eleitoral sob o n.º CE-00151/2026 para os cargos de Governador e Senador.



Obrigado pela atenção!