

De acordo com a Resolução-TSE n.º 23.600/2019, essa pesquisa está registrada no Tribunal Superior Eleitoral sob o n.º BR-07683/2026 para o cargo de Presidente.



Pesquisa de Opinião Pública Estado de São Paulo

Account Manager: Murilo Hidalgo

Metodologia

De acordo com a Resolução-TSE n.º 23.600/2019, essa pesquisa está registrada no Tribunal Superior Eleitoral sob o n.º BR-07683/2026 para o cargo de Presidente.



De acordo com a Resolução-TSE n.º 23.600/2019, essa pesquisa está registrada no Tribunal Superior Eleitoral sob o n.º BR-07683/2026 para o cargo de Presidente.

Metodologia

Curitiba, 12 de fevereiro de 2026

Objetivo	▶ Pesquisa de opinião pública realizada no Estado de São Paulo com o objetivo de consultar à população sobre a situação eleitoral para o Executivo Federal para as eleições de 2026 e avaliação da administração Federal.
Abrangência	▶ Estado de São Paulo.
Coleta de dados	▶ Coleta de dados realizada através de entrevistas pessoais, domiciliares e presenciais, entre os dias 06 e 10 de fevereiro de 2026. ▶ A amostra é representativa do eleitorado da área pesquisada e foi selecionada em três etapas. Na primeira etapa realizou-se um sorteio probabilístico dos municípios onde as entrevistas foram realizadas através do método PPT (Probabilidade Proporcional ao Tamanho), considerando a população eleitora residente nos municípios como base para essa seleção. Na segunda etapa, fez-se um sorteio probabilístico das localidades, onde as entrevistas foram realizadas, através do método PPT (Probabilidade Proporcional ao Tamanho), tomando a população eleitora residente nas localidades como base para essa seleção. Na terceira etapa, a seleção dos entrevistados dentro da localidade, foi feita utilizando-se quotas amostrais proporcionais, em função das seguintes variáveis: gênero, faixa etária, escolaridade e renda domiciliar mensal.
Amostragem	▶ Para a realização desta pesquisa foi utilizada uma amostra de 1580 eleitores, em 78 municípios. Tal amostra representativa do Estado de São Paulo atinge um grau de confiança de 95,0% para uma margem estimada de erro de aproximadamente 2,5 pontos percentuais para os resultados gerais. ▶ As entrevistas foram realizadas por uma equipe de entrevistadores e supervisores devidamente qualificada pelo Instituto Paraná Pesquisas, com experiência e treinamento em pesquisas de opinião pública. No decorrer do trabalho de coleta de dados, os questionários aplicados, foram auditados em no mínimo 30% (trinta por cento) para verificação quanto ao cuidado na sua aplicação, bem como a adequação do entrevistado às variáveis das quotas amostrais isto é, no mínimo 474 entrevistas foram verificadas pela equipe de supervisores do Instituto Paraná Pesquisas, podendo essa auditoria ser solicitada ao Instituto a qualquer momento.
Tamanho da Amostra e Margem de Erro	
Auditoria e Qualidade	



Perfil da Amostra

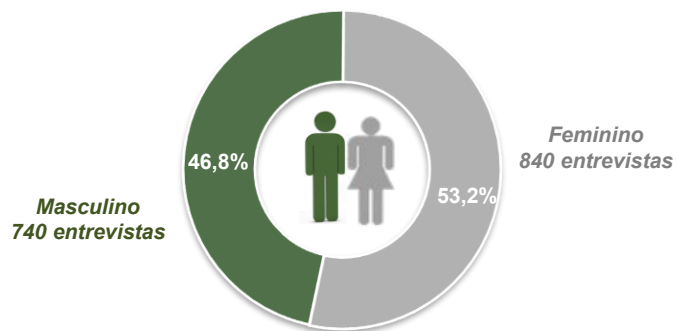
De acordo com a Resolução-TSE n.º 23.600/2019, essa pesquisa está registrada no Tribunal Superior Eleitoral sob o n.º BR-07683/2026 para o cargo de Presidente.



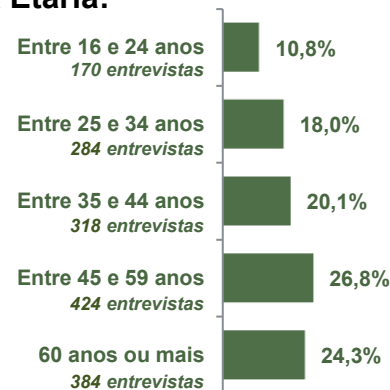
De acordo com a Resolução-TSE n.º 23.600/2019, essa pesquisa está registrada no Tribunal Superior Eleitoral sob o n.º BR-07683/2026 para o cargo de Presidente.

Perfil da Amostra

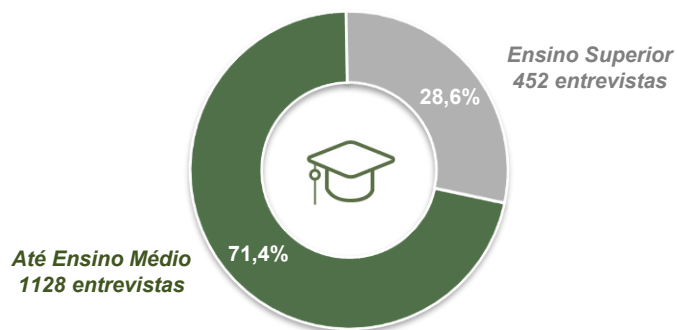
Gênero:



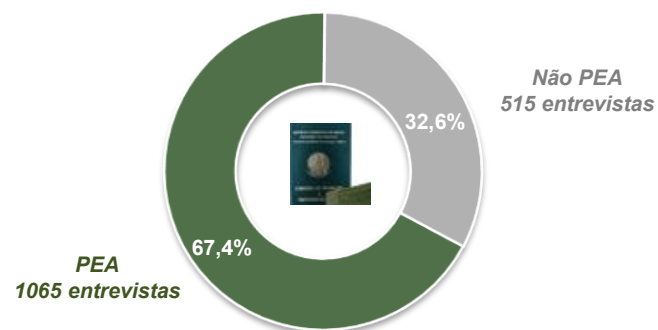
Faixa Etária:



Escolaridade:



Nível Econômico:



BASE: Eleitores do Estado de São Paulo (1580)



Situação Eleitoral para o Executivo Federal

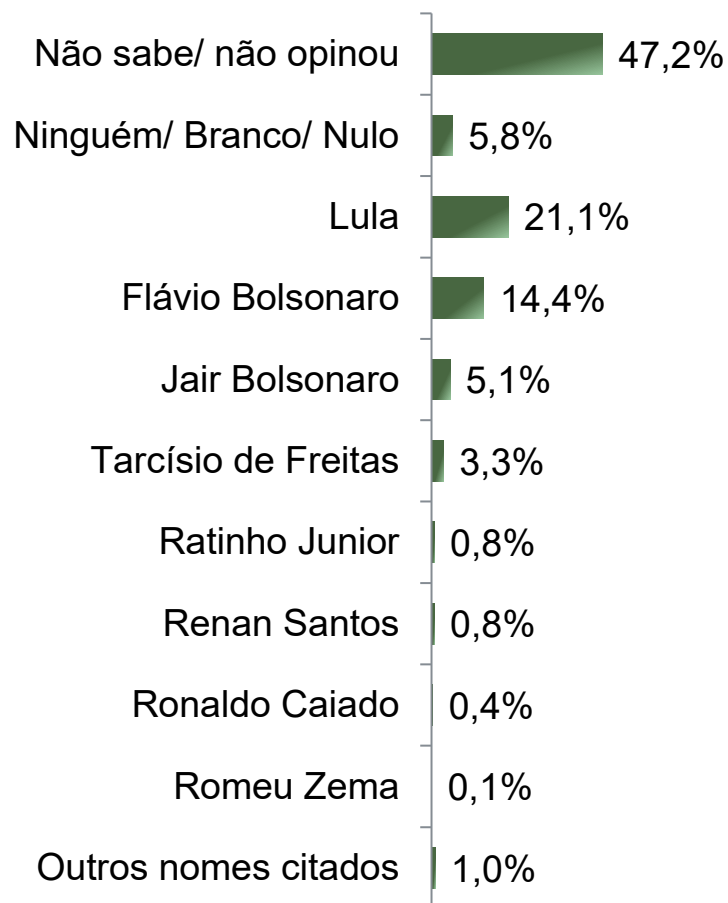
De acordo com a Resolução-TSE n.º 23.600/2019, essa pesquisa está registrada no Tribunal Superior Eleitoral sob o n.º BR-07683/2026 para o cargo de Presidente.



De acordo com a Resolução-TSE n.º 23.600/2019, essa pesquisa está registrada no Tribunal Superior Eleitoral sob o n.º BR-07683/2026 para o cargo de Presidente.

Situação Eleitoral - Presidente

ESPONTÂNEA



BASE: Eleitores do Estado de São Paulo (1580)

Se as eleições para Presidente do Brasil fossem hoje, em quem o(a) Sr(a) votaria?

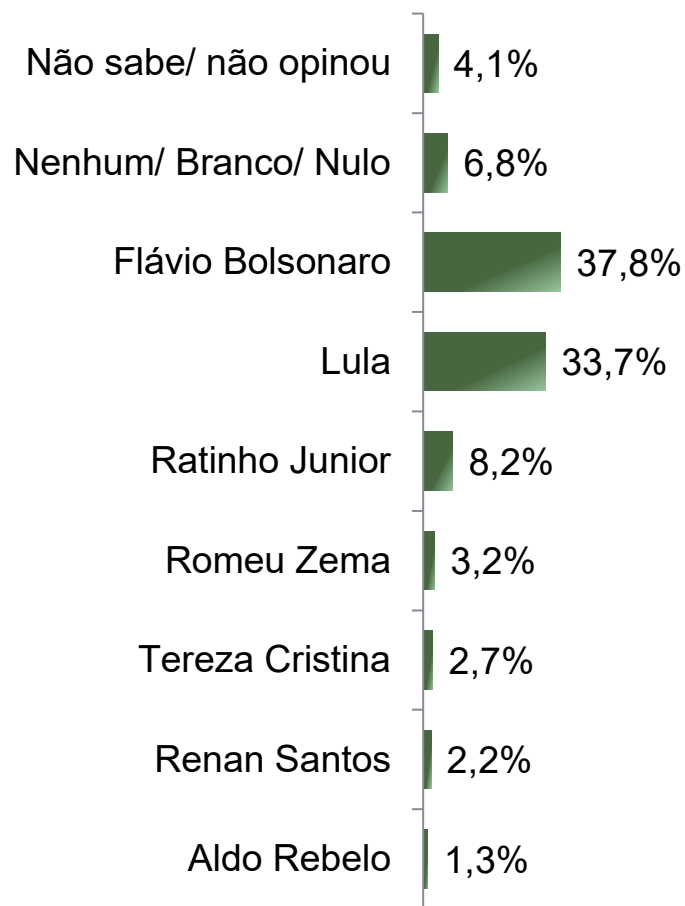


De acordo com a Resolução-TSE n.º 23.600/2019, essa pesquisa está registrada no Tribunal Superior Eleitoral sob o n.º BR-07683/2026 para o cargo de Presidente.

Situação Eleitoral - Presidente

ESTIMULADA - Cenário 1

8



BASE: Eleitores do Estado de São Paulo (1580)

Se as eleições para Presidente do Brasil fossem hoje e os candidatos fossem esses, em quem o(a) Sr(a) votaria?



De acordo com a Resolução-TSE n.º 23.600/2019, essa pesquisa está registrada no Tribunal Superior Eleitoral sob o n.º BR-07683/2026 para o cargo de Presidente.

Situação Eleitoral - Presidente

ESTIMULADA - Cenário 1

	Não sabe/ não opinou	Nenhum/ Branco/ Nulo	Flávio Bolsonaro	Lula	Ratinho Junior	Romeu Zema	Tereza Cristina	Renan Santos	Aldo Rebelo
Masculino	3,4%	4,3%	42,7%	28,6%	9,1%	4,6%	2,3%	3,8%	1,2%
Feminino	4,8%	8,9%	33,6%	38,1%	7,5%	2,0%	3,0%	0,8%	1,3%
De 16 a 24 anos	5,3%	6,5%	31,2%	37,1%	9,4%	2,4%	4,1%	3,5%	0,6%
De 25 a 34 anos	3,2%	6,3%	40,5%	31,3%	8,8%	3,2%	2,1%	3,5%	1,1%
De 35 a 44 anos	3,8%	6,6%	41,8%	30,5%	6,9%	3,8%	2,5%	3,1%	0,9%
De 45 a 59 anos	5,2%	6,4%	38,9%	32,1%	8,7%	4,2%	2,1%	0,7%	1,7%
60 anos ou mais	3,4%	7,8%	34,4%	38,3%	7,8%	2,1%	3,1%	1,6%	1,6%
Ensino Fundamental	5,0%	6,2%	32,2%	41,3%	7,5%	2,1%	2,5%	1,1%	2,1%
Ensino Médio	4,3%	5,2%	44,2%	30,4%	8,3%	2,8%	2,3%	1,4%	1,0%
Ensino Superior	2,9%	9,7%	33,6%	31,2%	8,8%	5,1%	3,3%	4,4%	0,9%
PEA	4,2%	6,7%	38,7%	31,5%	8,7%	3,8%	2,6%	2,8%	0,9%
Não PEA	3,9%	7,0%	36,1%	38,1%	7,2%	2,1%	2,7%	1,0%	1,9%
Nos últimos 10 dias, o(a) Sr(a) participou de alguma celebração religiosa, como missa, culto ou outro tipo de cerimônia da sua religião?									
Não	3,9%	7,4%	33,1%	39,0%	7,9%	2,8%	2,2%	2,6%	1,1%
Sim	4,3%	6,1%	43,0%	27,9%	8,6%	3,7%	3,2%	1,8%	1,4%

Se as eleições para Presidente do Brasil fossem hoje e os candidatos fossem esses, em quem o(a) Sr(a) votaria?

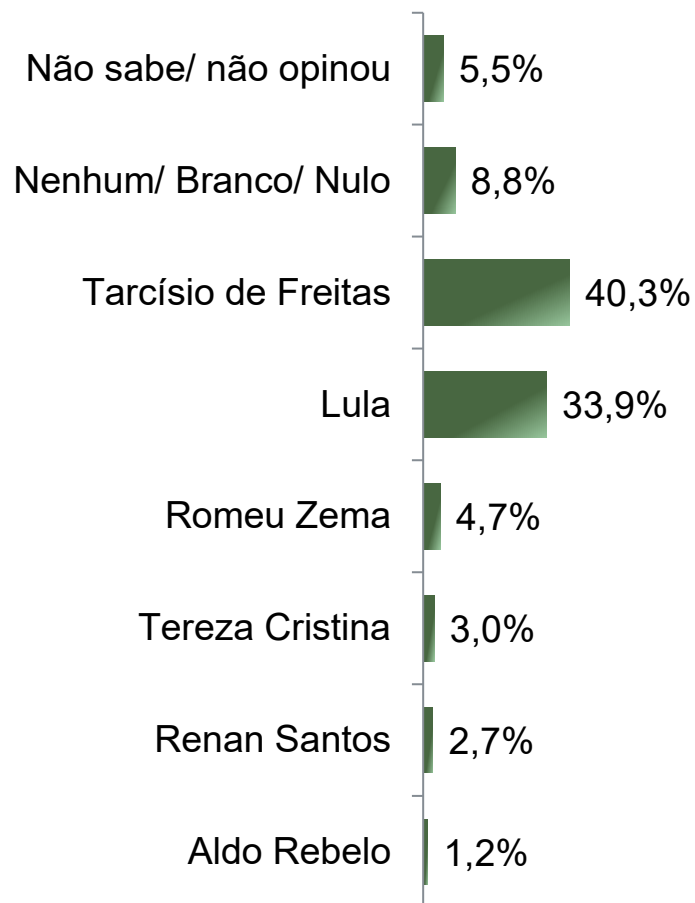


De acordo com a Resolução-TSE n.º 23.600/2019, essa pesquisa está registrada no Tribunal Superior Eleitoral sob o n.º BR-07683/2026 para o cargo de Presidente.

Situação Eleitoral - Presidente

ESTIMULADA - Cenário 2

10



BASE: Eleitores do Estado de São Paulo (1580)

Se as eleições para Presidente do Brasil fossem hoje e os candidatos AGORA fossem esses, em quem o(a) Sr(a) votaria?



De acordo com a Resolução-TSE n.º 23.600/2019, essa pesquisa está registrada no Tribunal Superior Eleitoral sob o n.º BR-07683/2026 para o cargo de Presidente.

Situação Eleitoral - Presidente

ESTIMULADA - Cenário 2

	Não sabe/ não opinou	Nenhum/ Branco/ Nulo	Tarcísio de Freitas	Lula	Romeu Zema	Tereza Cristina	Renan Santos	Aldo Rebelo
Masculino	5,1%	6,5%	44,7%	29,5%	6,9%	1,6%	4,5%	1,2%
Feminino	5,8%	10,8%	36,3%	37,7%	2,9%	4,2%	1,1%	1,2%
De 16 a 24 anos	8,8%	7,6%	35,3%	38,2%	1,2%	3,5%	5,3%	0,0%
De 25 a 34 anos	4,2%	8,1%	44,4%	32,0%	2,8%	3,2%	4,6%	0,7%
De 35 a 44 anos	5,7%	8,5%	40,9%	29,6%	6,9%	3,1%	4,1%	1,3%
De 45 a 59 anos	5,4%	9,7%	41,0%	31,8%	6,6%	3,1%	0,7%	1,7%
60 anos ou mais	4,9%	9,1%	38,0%	39,1%	3,9%	2,3%	1,0%	1,6%
Ensino Fundamental	4,8%	9,4%	32,0%	42,9%	4,1%	4,1%	1,1%	1,6%
Ensino Médio	6,8%	8,3%	44,3%	30,1%	4,6%	2,6%	2,0%	1,2%
Ensino Superior	4,2%	9,1%	42,0%	30,8%	5,5%	2,4%	5,1%	0,9%
PEA	6,0%	8,6%	41,3%	31,3%	5,4%	3,1%	3,5%	0,8%
Não PEA	4,5%	9,1%	38,1%	39,2%	3,5%	2,7%	1,0%	1,9%
Nos últimos 10 dias, o(a) Sr(a) participou de alguma celebração religiosa, como missa, culto ou outro tipo de cerimônia da sua religião?								
Não	4,8%	10,0%	35,8%	39,1%	4,0%	2,4%	3,0%	0,9%
Sim	6,3%	7,5%	45,1%	28,2%	5,5%	3,6%	2,2%	1,6%

Se as eleições para Presidente do Brasil fossem hoje e os candidatos AGORA fossem esses, em quem o(a) Sr(a) votaria?

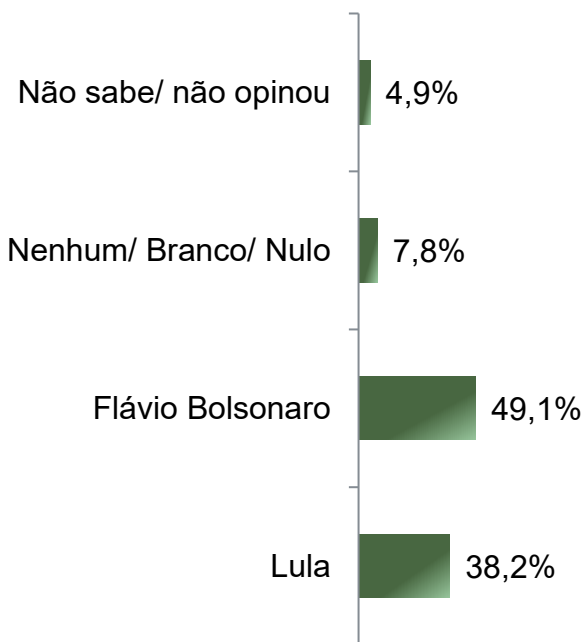


De acordo com a Resolução-TSE n.º 23.600/2019, essa pesquisa está registrada no Tribunal Superior Eleitoral sob o n.º BR-07683/2026 para o cargo de Presidente.

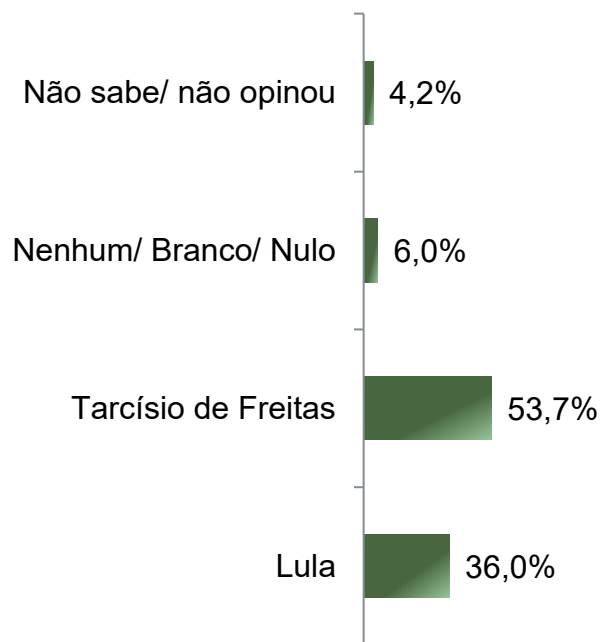
Situação Eleitoral - Presidente

ESTIMULADA - Segundo Turno

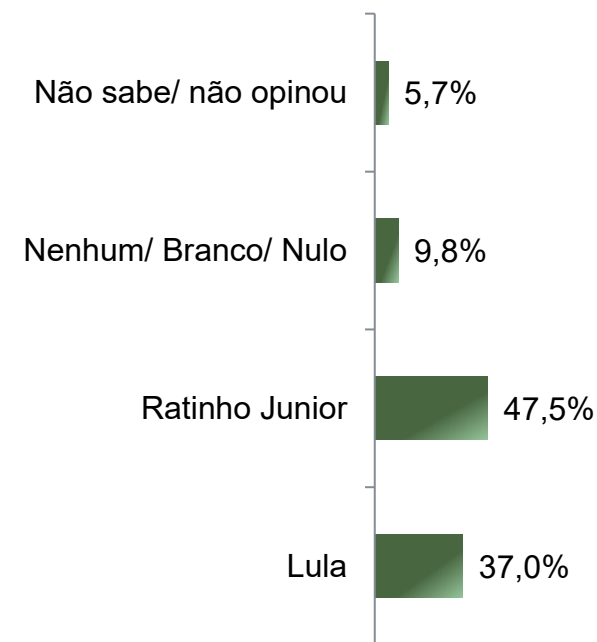
Flávio Bolsonaro x Lula



Lula x Tarcísio de Freitas



Lula x Ratinho Junior



BASE: Eleitores do Estado de São Paulo (1580)

Em um eventual segundo turno das eleições para Presidente do Brasil entre _____ e _____, em quem o(a) Sr(a) votaria?



Situação Eleitoral - Presidente

COMPARATIVO - Segundo Turno

Lula x Tarcísio de Freitas

De acordo com a Resolução-TSE n.º 23.600/2019, essa pesquisa está registrada no Tribunal Superior Eleitoral sob o n.º BR-07683/2026 para o cargo de Presidente.

13

	Agosto 2025	Fevereiro 2026 BR-07683/2026
Não sabe/ não opinou	5,1%	4,2%
Nenhum/ Branco/ Nulo	7,0%	6,0%
Tarcísio de Freitas	50,4%	53,7%
Lula	37,6%	36,0%

BASE: Eleitores do Estado de São Paulo

Em um eventual segundo turno das eleições para Presidente do Brasil entre Lula e Tarcísio de Freitas, em quem o(a) Sr(a) votaria?



Avaliação da Administração Federal

De acordo com a Resolução-TSE n.º 23.600/2019, essa pesquisa está registrada no Tribunal Superior Eleitoral sob o n.º BR-07683/2026 para o cargo de Presidente.

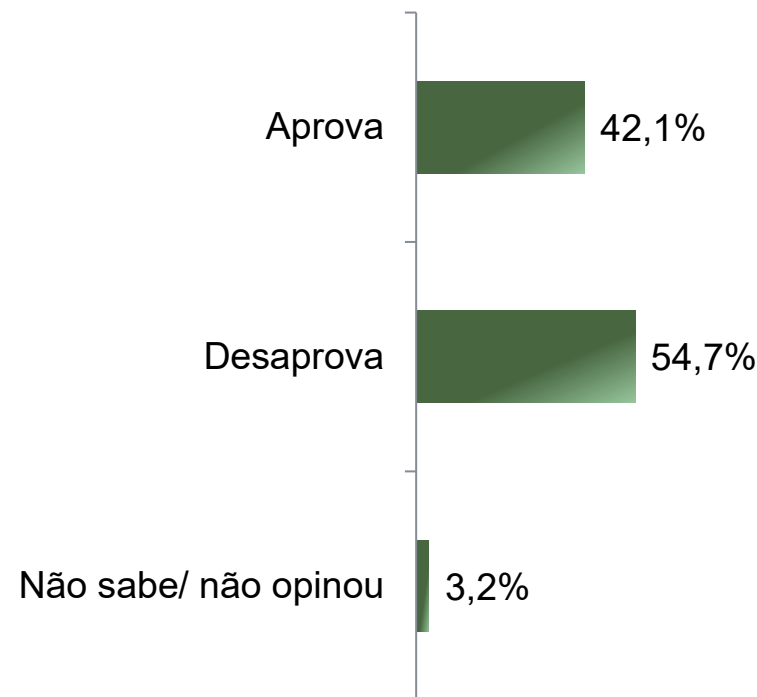
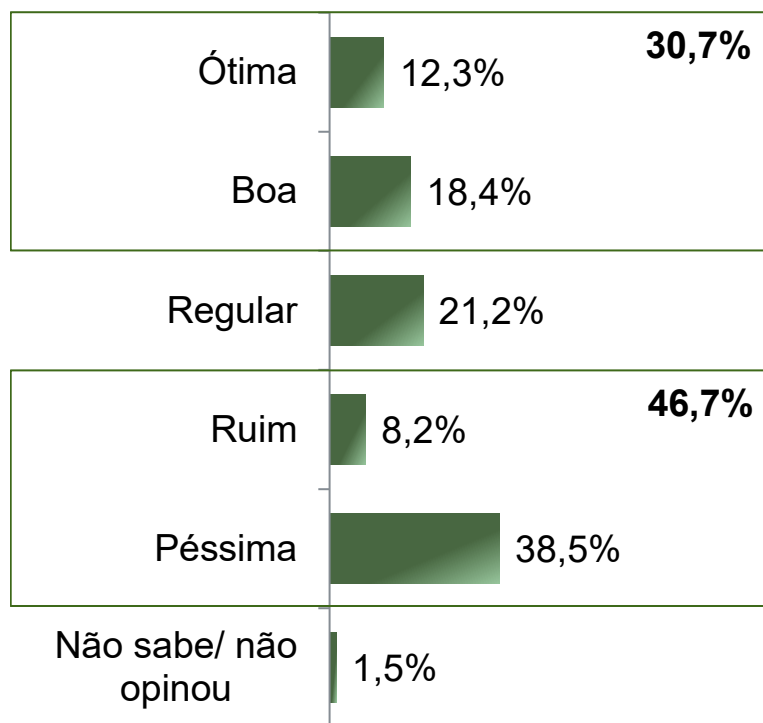


Avaliação e Aprovação da administração do Presidente Lula

ESTIMULADA

De acordo com a Resolução-TSE n.º 23.600/2019, essa pesquisa está registrada no Tribunal Superior Eleitoral sob o n.º BR-07683/2026 para o cargo de Presidente.

15



BASE: Eleitores do Estado de São Paulo (1580)

A administração do Presidente Lula está sendo ótima, boa, regular, ruim ou péssima?

De uma maneira geral, o(a) Sr(a) diria que aprova ou desaprova a administração do Presidente Lula, até o momento?



De acordo com a Resolução-TSE n.º 23.600/2019, essa pesquisa está registrada no Tribunal Superior Eleitoral sob o n.º BR-07683/2026 para o cargo de Presidente.

Avaliação e Aprovação da administração do Presidente Lula

COMPARATIVO

16

	Novembro 2024	Fevereiro 2025	Mai 2025	Julho 2025	Agosto 2025	Fevereiro 2026 BR-07683/2026
Ótima	10,6%	6,8%	7,2%	8,2%	11,6%	12,3%
Boa	20,4%	15,7%	15,0%	15,4%	16,5%	18,4%
Regular	22,0%	22,4%	23,4%	21,8%	22,0%	21,2%
Ruim	9,1%	8,8%	8,9%	9,3%	8,5%	8,2%
Péssima	36,4%	44,7%	43,9%	44,0%	40,2%	38,5%
Não sabe/ não opinou	1,5%	1,6%	1,5%	1,1%	1,3%	1,5%
Aprovação						
Aprova	42,4%	34,1%	33,9%	34,5%	38,1%	42,1%
Desaprova	54,2%	63,1%	63,1%	62,4%	58,2%	54,7%
Não sabe/ não opinou	3,4%	2,8%	3,0%	3,1%	3,7%	3,2%

BASE: Eleitores do Estado de São Paulo

A administração do Presidente Lula está sendo ótima, boa, regular, ruim ou péssima?
De uma maneira geral, o(a) Sr(a) diria que aprova ou desaprova a administração do Presidente Lula, até o momento?



Aprovação da administração do Presidente Lula

ESTIMULADA

De acordo com a Resolução-TSE n.º 23.600/2019, essa pesquisa está registrada no Tribunal Superior Eleitoral sob o n.º BR-07683/2026 para o cargo de Presidente.

17

	Aprova	Desaprova	Não sabe/ não opinou
Masculino	36,1%	60,8%	3,1%
Feminino	47,4%	49,3%	3,3%
De 16 a 24 anos	44,1%	52,9%	2,9%
De 25 a 34 anos	40,5%	55,6%	3,9%
De 35 a 44 anos	39,3%	58,2%	2,5%
De 45 a 59 anos	39,4%	57,3%	3,3%
60 anos ou mais	47,7%	49,0%	3,4%
Ensino Fundamental	50,2%	46,3%	3,4%
Ensino Médio	38,6%	58,3%	3,2%
Ensino Superior	39,6%	57,3%	3,1%
PEA	39,6%	57,2%	3,2%
Não PEA	47,2%	49,5%	3,3%
<i>Nos últimos 10 dias, o(a) Sr(a) participou de alguma celebração religiosa, como missa, culto ou outro tipo de cerimônia da sua religião?</i>			
Não	46,7%	49,9%	3,4%
Sim	37,2%	59,8%	3,0%

De uma maneira geral, o(a) Sr(a) diria que aprova ou desaprova a administração do Presidente Lula, até o momento?





Obrigado pela atenção!