


*De acordo com a Resolução-TSE n.º 23.600/2019, essa pesquisa está registrada no Tribunal Superior Eleitoral sob o n.º BR-07974/2026 para o cargo de Presidente.*




# **Pesquisa Quantitativa - Nacional**

## **Fevereiro - 2026**

**Account Manager: Murilo Hidalgo**



*De acordo com a Resolução-TSE n.º 23.600/2019, essa pesquisa está registrada no Tribunal Superior Eleitoral sob o n.º BR-07974/2026 para o cargo de Presidente.*



# Metodologia



De acordo com a Resolução-TSE n.º 23.600/2019, essa pesquisa está registrada no Tribunal Superior Eleitoral sob o n.º BR-07974/2026 para o cargo de Presidente.

# Metodologia

## Objetivo

Pesquisa de opinião pública realizada no Brasil com o objetivo de consultar à população sobre o grau de conhecimento e potencial eleitoral de alguns candidatos.

## Abrangência

Território nacional brasileiro.

## Coleta de dados

Coleta de dados realizada através de entrevistas pessoais, domiciliares e presenciais, entre os dias 22 e 25 de fevereiro de 2026.

## Amostragem

A amostra é representativa do eleitorado da área pesquisada e foi selecionada em três etapas. Na primeira etapa realizou-se um sorteio probabilístico dos municípios onde as entrevistas foram realizadas através do método PPT (Probabilidade Proporcional ao Tamanho), considerando a população eleitora com 16 anos ou mais residente nos municípios como base para essa seleção. Na segunda etapa, fez-se um sorteio probabilístico das localidades, onde as entrevistas foram realizadas, através do método PPT (Probabilidade Proporcional ao Tamanho), tomando a população eleitora com 16 anos ou mais residente nas localidades como base para essa seleção. Na terceira etapa, a seleção do entrevistado dentro da localidade, foi feita utilizando-se quotas amostrais proporcionais, em função das seguintes variáveis: gênero, faixa etária, grau de escolaridade e renda domiciliar mensal.

## Tamanho da Amostra e Margem de Erro


Para a realização desta pesquisa foi utilizada uma amostra de 2080 eleitores em 26 Estados e Distrito Federal em 159 municípios. Tal amostra representativa do Brasil atinge um grau de confiança de 95,0% para uma margem estimada de erro de 2,2 pontos percentuais para os resultados gerais. Nas análises das questões por localidade, o grau de confiança atinge 95,0% para uma margem de erro de 3,4 pontos percentuais para o estrato da Região Sudeste, onde foram realizadas 878 entrevistas, 4,2 pontos percentuais para o estrato da Região Nordeste, onde foram realizadas 573 entrevistas, 5,5 pontos percentuais para o estrato da Região Norte + Centro-Oeste onde foram realizadas 328 entrevistas e 5,8 pontos percentuais para o estrato da Região Sul, onde foram realizadas 301 entrevistas.

## Auditoria e Qualidade

As entrevistas foram realizadas por uma equipe de entrevistadores e supervisores devidamente qualificada pelo Instituto Paraná Pesquisas, com experiência e treinamento em pesquisas de opinião pública. No decorrer do trabalho de coleta de dados, os questionários aplicados, foram auditados em no mínimo 30% (trinta por cento) para verificação quanto ao cuidado na sua aplicação, bem como a adequação do entrevistado às variáveis das quotas amostrais. Isto é, no mínimo 624 entrevistas foram verificadas pela equipe de supervisores do Instituto Paraná Pesquisas, podendo essa auditoria ser solicitada ao Instituto a qualquer momento.



*De acordo com a Resolução-TSE n.º 23.600/2019, essa pesquisa está registrada no Tribunal Superior Eleitoral sob o n.º BR-07974/2026 para o cargo de Presidente.*



## Perfil da Amostra



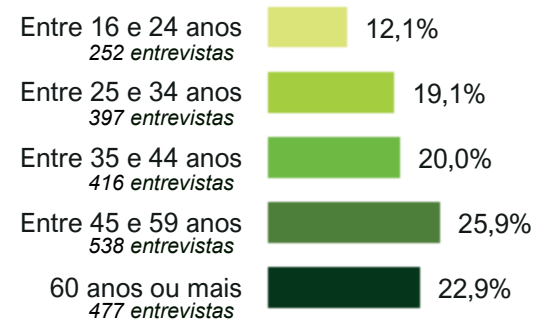
De acordo com a Resolução-TSE n.º 23.600/2019, essa pesquisa está registrada no Tribunal Superior Eleitoral sob o n.º BR-07974/2026 para o cargo de Presidente.

# Perfil da Amostra

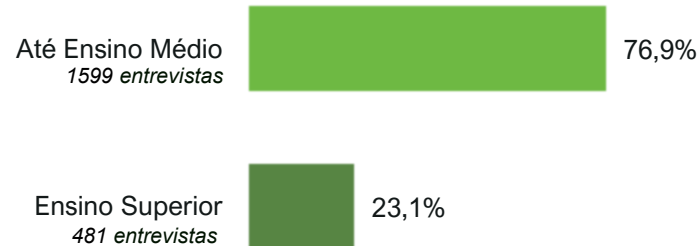
## Gênero:



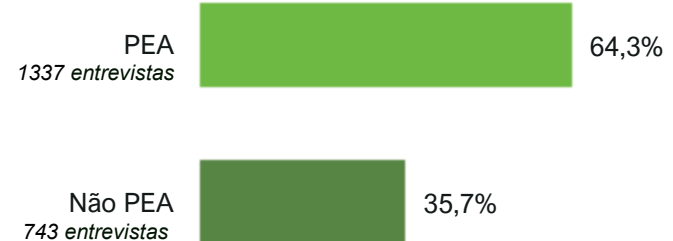
## Faixa Etária:



## Escolaridade:



## Nível Econômico:



*De acordo com a Resolução-TSE n.º 23.600/2019, essa pesquisa está registrada no Tribunal Superior Eleitoral sob o n.º BR-07974/2026 para o cargo de Presidente.*



# **Grau de Conhecimento e Potencial Eleitoral do Sr. Flávio Bolsonaro**

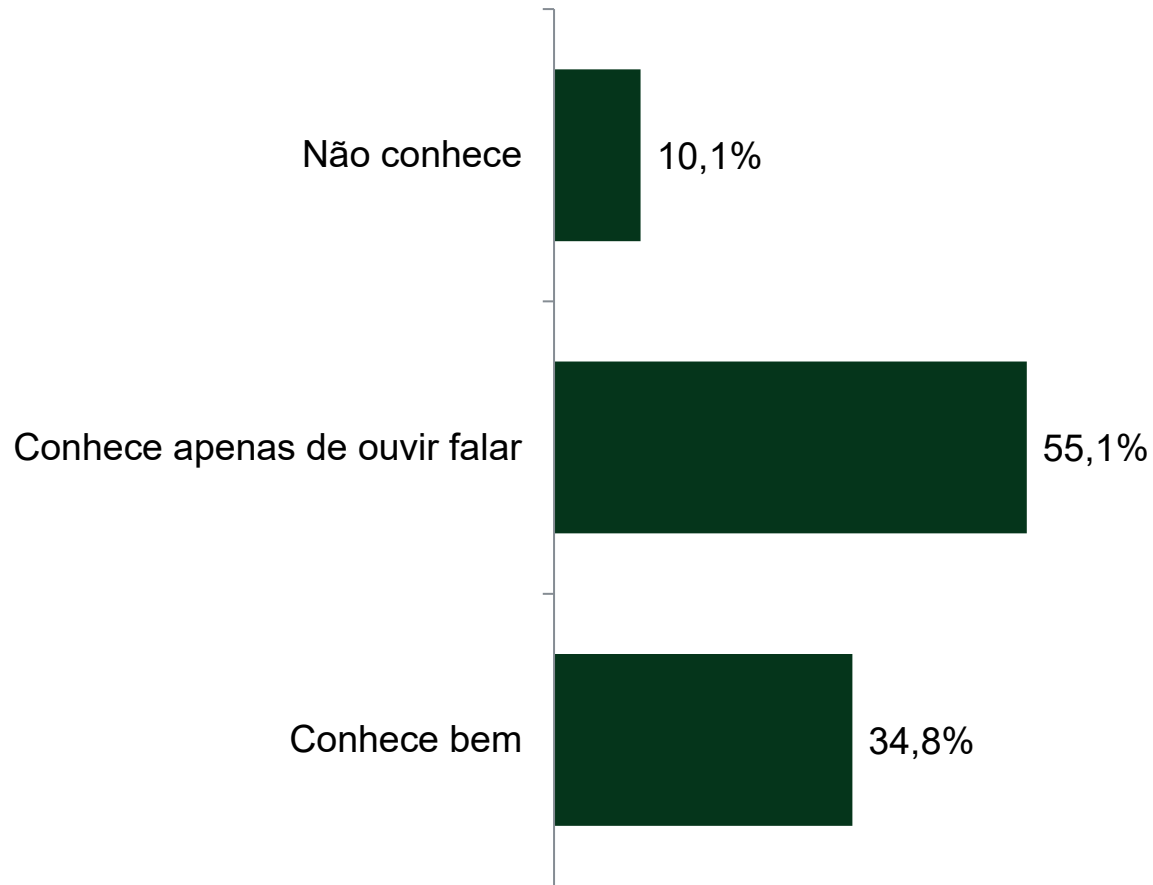


# Grau de conhecimento do Sr. Flávio Bolsonaro

## ESTIMULADA

De acordo com a Resolução-TSE n.º 23.600/2019, essa pesquisa está registrada no Tribunal Superior Eleitoral sob o n.º BR-07974/2026 para o cargo de Presidente.

7



BASE: Eleitores Brasileiros (2080)

Com relação ao Sr. Flávio Bolsonaro, o(a) Sr(a) diria que o conhece bem, o conhece apenas de ouvir falar, ou não o conhece?



# Grau de conhecimento do Sr. Flávio Bolsonaro

## COMPARATIVO

De acordo com a Resolução-TSE n.º 23.600/2019, essa pesquisa está registrada no Tribunal Superior Eleitoral sob o n.º BR-07974/2026 para o cargo de Presidente.

	Janeiro 2026 BR-08254/2026	Fevereiro 2026 BR-07974/2026
Não conhece	12,4%	10,1%
Conhece apenas de ouvir falar	52,7%	55,1%
Conhece bem	34,9%	34,8%

BASE: Eleitores Brasileiros

Com relação ao Sr. Flávio Bolsonaro, o(a) Sr(a) diria que o conhece bem, o conhece apenas de ouvir falar, ou não o conhece?



# Grau de conhecimento do Sr. Flávio Bolsonaro

## ESTIMULADA

De acordo com a Resolução-TSE n.º 23.600/2019, essa pesquisa está registrada no Tribunal Superior Eleitoral sob o n.º BR-07974/2026 para o cargo de Presidente.

9

	Não conhece	Conhece apenas de ouvir falar	Conhece bem
Masculino	7,6%	54,4%	37,9%
Feminino	12,4%	55,7%	31,9%
De 16 a 24 anos	6,7%	59,1%	34,1%
De 25 a 34 anos	7,3%	52,6%	40,1%
De 35 a 44 anos	8,2%	53,4%	38,5%
De 45 a 59 anos	12,6%	55,4%	32,0%
60 anos ou mais	13,2%	56,2%	30,6%
Ensino Fundamental	13,3%	57,3%	29,5%
Ensino Médio	9,4%	58,0%	32,6%
Ensino Superior	6,9%	46,6%	46,6%
PEA	9,1%	53,2%	37,7%
Não PEA	12,0%	58,5%	29,5%
<b>Nos últimos 10 dias, o(a) Sr(a) participou de alguma celebração religiosa, como missa, culto ou outro tipo de cerimônia da sua religião?</b>			
Não	11,6%	55,5%	32,9%
Sim	8,8%	54,7%	36,5%
<b>O(A) Sr(a) ou alguém na sua casa recebe o Bolsa Família?</b>			
Não	9,8%	52,8%	37,4%
Sim	11,5%	64,1%	24,4%

Com relação ao Sr. Flávio Bolsonaro, o(a) Sr(a) diria que o conhece bem, o conhece apenas de ouvir falar, ou não o conhece?



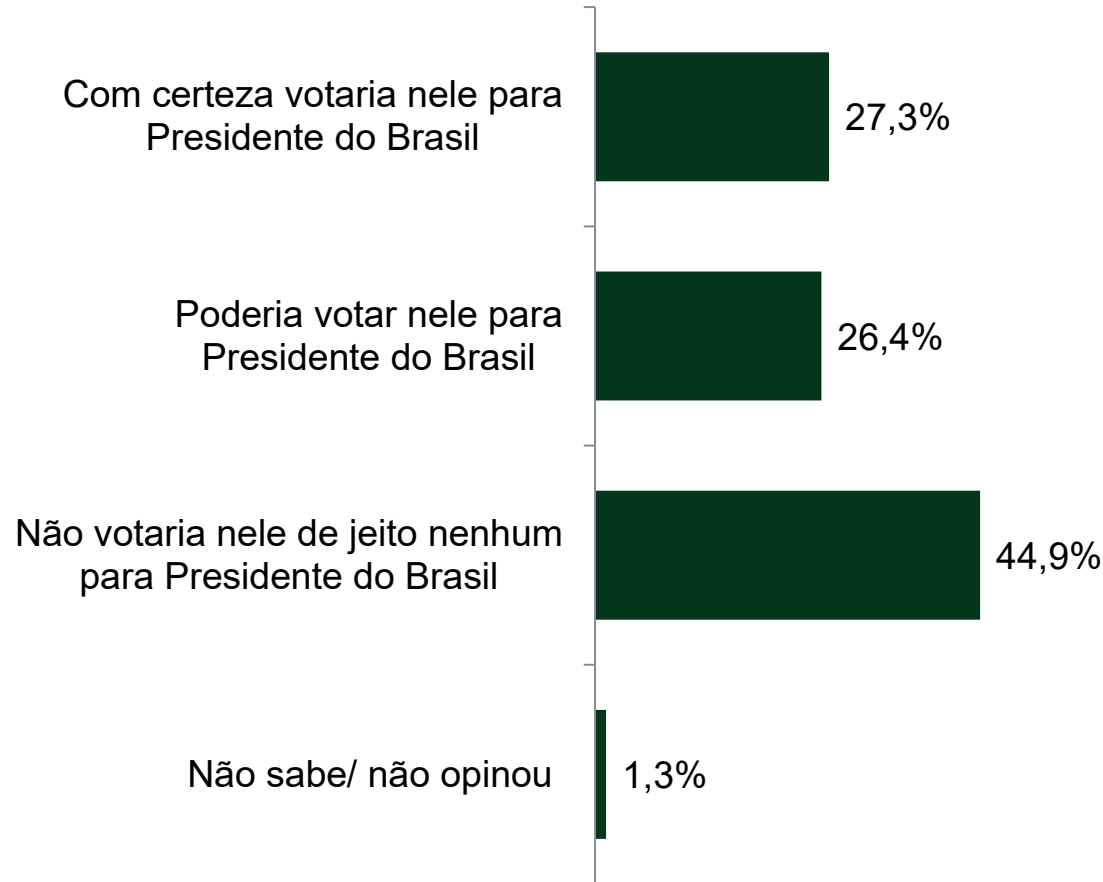
# Potencial Eleitoral do Sr. Flávio Bolsonaro

## ESTIMULADA

Entre os que conhecem bem ou conhecem apenas de ouvir falar no Sr. Flávio Bolsonaro

De acordo com a Resolução-TSE n.º 23.600/2019, essa pesquisa está registrada no Tribunal Superior Eleitoral sob o n.º BR-07974/2026 para o cargo de Presidente.

10



BASE: Entre os que conhecem bem ou conhecem apenas de ouvir falar no Sr. Flávio Bolsonaro

Com relação ao Sr. Flávio Bolsonaro, o(a) Sr(a) diria que:



# Potencial Eleitoral do Sr. Flávio Bolsonaro

## COMPARATIVO

De acordo com a Resolução-TSE n.º 23.600/2019, essa pesquisa está registrada no Tribunal Superior Eleitoral sob o n.º BR-07974/2026 para o cargo de Presidente.

Entre os que conhecem bem ou conhecem apenas de ouvir falar no Sr. Flávio Bolsonaro

11

	Janeiro 2026 BR-08254/2026	Fevereiro 2026 BR-07974/2026
Com certeza votaria nele para Presidente do Brasil	26,3%	27,3%
Poderia votar nele para Presidente do Brasil	28,1%	26,4%
Não votaria nele de jeito nenhum para Presidente do Brasil	44,7%	44,9%
Não sabe/ não opinou	0,9%	1,3%

BASE: Entre os que conhecem bem ou conhecem apenas de ouvir falar no Sr. Flávio Bolsonaro

Com relação ao Sr. Flávio Bolsonaro, o(a) Sr(a) diria que:



# Potencial Eleitoral do Sr. Flávio Bolsonaro

## ESTIMULADA

De acordo com a Resolução-TSE n.º 23.600/2019, essa pesquisa está registrada no Tribunal Superior Eleitoral sob o n.º BR-07974/2026 para o cargo de Presidente.

Entre os que conhecem bem ou conhecem apenas de ouvir falar no Sr. Flávio Bolsonaro

12

	Com certeza votaria nele para Presidente do Brasil	Poderia votar nele para Presidente do Brasil	Não votaria nele de jeito nenhum para Presidente do Brasil	Não sabe/ não opinou
Masculino	30,5%	25,8%	43,0%	0,8%
Feminino	24,3%	27,1%	46,8%	1,8%
De 16 a 24 anos	20,0%	33,2%	45,1%	1,7%
De 25 a 34 anos	25,3%	30,7%	43,5%	0,5%
De 35 a 44 anos	32,5%	26,2%	39,8%	1,6%
De 45 a 59 anos	30,4%	24,5%	43,6%	1,5%
60 anos ou mais	25,1%	21,3%	52,4%	1,2%
Ensino Fundamental	22,3%	26,2%	50,1%	1,4%
Ensino Médio	30,2%	27,2%	41,6%	1,0%
Ensino Superior	29,2%	25,4%	43,8%	1,6%
PEA	29,0%	27,9%	42,0%	1,2%
Não PEA	24,3%	23,7%	50,5%	1,5%
<b>Nos últimos 10 dias, o(a) Sr(a) participou de alguma celebração religiosa, como missa, culto ou outro tipo de cerimônia da sua religião?</b>				
Não	22,9%	24,9%	50,9%	1,3%
Sim	31,6%	27,8%	39,3%	1,3%
<b>O(A) Sr(a) ou alguém na sua casa recebe o Bolsa Família?</b>				
Não	30,1%	26,5%	42,3%	1,1%
Sim	16,4%	26,3%	55,4%	1,9%

Com relação ao Sr. Flávio Bolsonaro, o(a) Sr(a) diria que:



*De acordo com a Resolução-TSE n.º 23.600/2019, essa pesquisa está registrada no Tribunal Superior Eleitoral sob o n.º BR-07974/2026 para o cargo de Presidente.*



# Grau de Conhecimento e Potencial Eleitoral do Sr. Lula

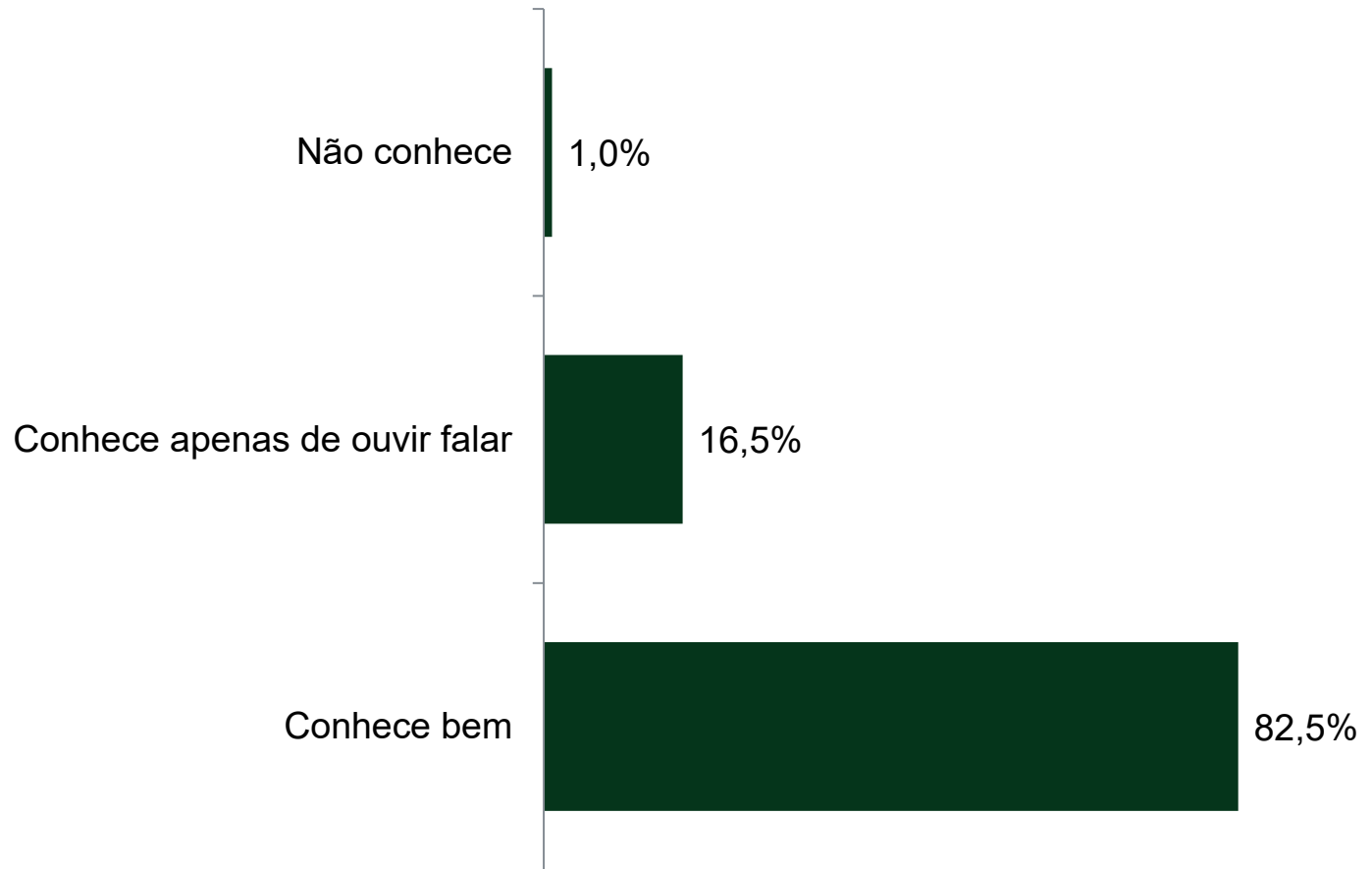


De acordo com a Resolução-TSE n.º 23.600/2019, essa pesquisa está registrada no Tribunal Superior Eleitoral sob o n.º BR-07974/2026 para o cargo de Presidente.

# Grau de conhecimento do Sr. Lula

## ESTIMULADA

14



BASE: Eleitores Brasileiros (2080)

Com relação ao Sr. Lula, o(a) Sr(a) diria que o conhece bem, o conhece apenas de ouvir falar, ou não o conhece?



De acordo com a Resolução-TSE n.º 23.600/2019, essa pesquisa está registrada no Tribunal Superior Eleitoral sob o n.º BR-07974/2026 para o cargo de Presidente.

# Grau de conhecimento do Sr. Lula

## COMPARATIVO

	Janeiro 2026 BR-08254/2026	Fevereiro 2026 BR-07974/2026
Não conhece	1,9%	1,0%
Conhece apenas de ouvir falar	16,1%	16,5%
Conhece bem	82,1%	82,5%

BASE: Eleitores Brasileiros

Com relação ao Sr. Lula, o(a) Sr(a) diria que o conhece bem, o conhece apenas de ouvir falar, ou não o conhece?



De acordo com a Resolução-TSE n.º 23.600/2019, essa pesquisa está registrada no Tribunal Superior Eleitoral sob o n.º BR-07974/2026 para o cargo de Presidente.

# Grau de conhecimento do Sr. Lula

## ESTIMULADA

16

	Não conhece	Conhece apenas de ouvir falar	Conhece bem
Masculino	0,6%	13,7%	85,7%
Feminino	1,4%	19,1%	79,6%
De 16 a 24 anos	0,8%	19,4%	79,8%
De 25 a 34 anos	0,8%	15,1%	84,1%
De 35 a 44 anos	0,7%	15,9%	83,4%
De 45 a 59 anos	1,1%	17,5%	81,4%
60 anos ou mais	1,5%	15,7%	82,8%
Ensino Fundamental	1,4%	19,9%	78,7%
Ensino Médio	1,0%	17,2%	81,7%
Ensino Superior	0,4%	10,2%	89,4%
PEA	0,7%	15,9%	83,3%
Não PEA	1,5%	17,6%	80,9%
<b>Nos últimos 10 dias, o(a) Sr(a) participou de alguma celebração religiosa, como missa, culto ou outro tipo de cerimônia da sua religião?</b>			
Não	0,9%	16,1%	83,0%
Sim	1,1%	16,9%	81,9%
<b>O(A) Sr(a) ou alguém na sua casa recebe o Bolsa Família?</b>			
Não	1,0%	16,1%	82,9%
Sim	0,9%	18,3%	80,8%

Com relação ao Sr. Lula, o(a) Sr(a) diria que o conhece bem, o conhece apenas de ouvir falar, ou não o conhece?



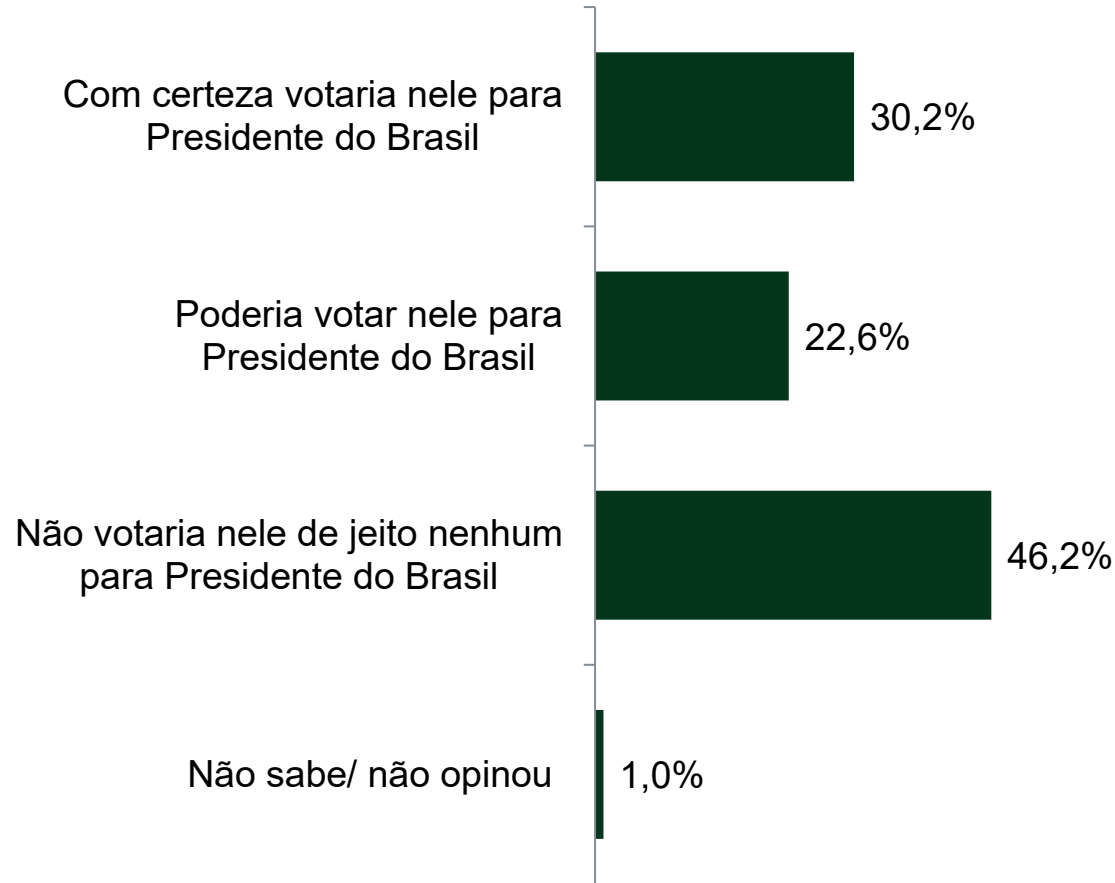
De acordo com a Resolução-TSE n.º 23.600/2019, essa pesquisa está registrada no Tribunal Superior Eleitoral sob o n.º BR-07974/2026 para o cargo de Presidente.

# Potencial Eleitoral do Sr. Lula

## ESTIMULADA

Entre os que conhecem bem ou conhecem apenas de ouvir falar no Sr. Lula

17



BASE: Entre os que conhecem bem ou conhecem apenas de ouvir falar no Sr. Lula

Com relação ao Sr. Lula, o(a) Sr(a) diria que:



# Potencial Eleitoral do Sr. Lula

## COMPARATIVO

Entre os que conhecem bem ou conhecem apenas de ouvir falar no Sr. Lula

De acordo com a Resolução-TSE n.º 23.600/2019, essa pesquisa está registrada no Tribunal Superior Eleitoral sob o n.º BR-07974/2026 para o cargo de Presidente.

18

	Janeiro 2026 BR-08254/2026	Fevereiro 2026 BR-07974/2026
Com certeza votaria nele para Presidente do Brasil	31,5%	30,2%
Poderia votar nele para Presidente do Brasil	22,3%	22,6%
Não votaria nele de jeito nenhum para Presidente do Brasil	45,3%	46,2%
Não sabe/ não opinou	0,9%	1,0%

BASE: Entre os que conhecem bem ou conhecem apenas de ouvir falar no Sr. Lula

Com relação ao Sr. Lula, o(a) Sr(a) diria que:



# Potencial Eleitoral do Sr. Lula

## ESTIMULADA

Entre os que conhecem bem ou conhecem apenas de ouvir falar no Sr. Lula

De acordo com a Resolução-TSE n.º 23.600/2019, essa pesquisa está registrada no Tribunal Superior Eleitoral sob o n.º BR-07974/2026 para o cargo de Presidente.

19

	Com certeza votaria nele para Presidente do Brasil	Poderia votar nele para Presidente do Brasil	Não votaria nele de jeito nenhum para Presidente do Brasil	Não sabe/ não opinou
Masculino	28,4%	21,8%	48,8%	1,0%
Feminino	31,8%	23,4%	43,8%	1,0%
De 16 a 24 anos	27,2%	36,8%	34,4%	1,6%
De 25 a 34 anos	28,2%	20,8%	50,3%	0,8%
De 35 a 44 anos	26,9%	20,3%	51,8%	1,0%
De 45 a 59 anos	32,0%	19,0%	48,1%	0,9%
60 anos ou mais	34,3%	22,8%	41,9%	1,1%
Ensino Fundamental	37,7%	23,1%	37,9%	1,3%
Ensino Médio	25,3%	22,7%	50,9%	1,2%
Ensino Superior	27,8%	21,7%	50,1%	0,4%
PEA	27,7%	21,3%	50,2%	0,8%
Não PEA	34,7%	25,0%	38,9%	1,4%
<b>Nos últimos 10 dias, o(a) Sr(a) participou de alguma celebração religiosa, como missa, culto ou outro tipo de cerimônia da sua religião?</b>				
Não	33,2%	24,4%	41,4%	1,0%
Sim	27,1%	20,9%	50,9%	1,1%
<b>O(A) Sr(a) ou alguém na sua casa recebe o Bolsa Família?</b>				
Não	26,5%	21,4%	51,0%	1,1%
Sim	44,3%	27,5%	27,5%	0,7%

Com relação ao Sr. Lula, o(a) Sr(a) diria que:



*De acordo com a Resolução-TSE n.º 23.600/2019, essa pesquisa está registrada no Tribunal Superior Eleitoral sob o n.º BR-07974/2026 para o cargo de Presidente.*



# **Grau de Conhecimento e Potencial Eleitoral do Sr. Ratinho Junior**

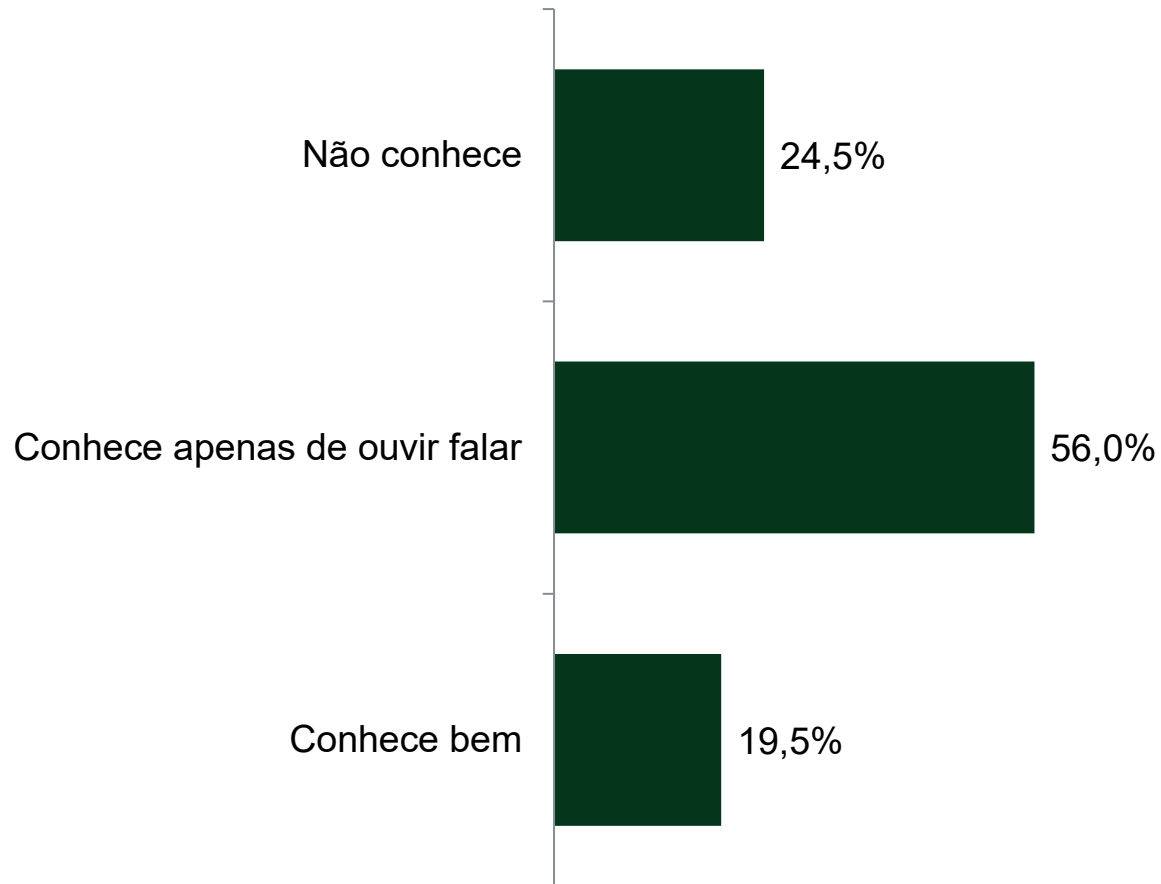


# Grau de conhecimento do Sr. Ratinho Junior

## ESTIMULADA

De acordo com a Resolução-TSE n.º 23.600/2019, essa pesquisa está registrada no Tribunal Superior Eleitoral sob o n.º BR-07974/2026 para o cargo de Presidente.

21



BASE: Eleitores Brasileiros (2080)

Com relação ao Sr. Ratinho Junior, o(a) Sr(a) diria que o conhece bem, o conhece apenas de ouvir falar, ou não o conhece?



# Grau de conhecimento do Sr. Ratinho Junior

## COMPARATIVO

De acordo com a Resolução-TSE n.º 23.600/2019, essa pesquisa está registrada no Tribunal Superior Eleitoral sob o n.º BR-07974/2026 para o cargo de Presidente.

22

	Janeiro 2026 BR-08254/2026	Fevereiro 2026 BR-07974/2026
Não conhece	31,3%	24,5%
Conhece apenas de ouvir falar	49,8%	56,0%
Conhece bem	18,9%	19,5%

BASE: Eleitores Brasileiros

Com relação ao Sr. Ratinho Junior, o(a) Sr(a) diria que o conhece bem, o conhece apenas de ouvir falar, ou não o conhece?



# Grau de conhecimento do Sr. Ratinho Junior

## ESTIMULADA

De acordo com a Resolução-TSE n.º 23.600/2019, essa pesquisa está registrada no Tribunal Superior Eleitoral sob o n.º BR-07974/2026 para o cargo de Presidente.

23

	Não conhece	Conhece apenas de ouvir falar	Conhece bem
Masculino	21,4%	57,2%	21,5%
Feminino	27,3%	55,0%	17,8%
De 16 a 24 anos	31,0%	51,2%	17,9%
De 25 a 34 anos	24,4%	53,9%	21,7%
De 35 a 44 anos	20,2%	57,9%	21,9%
De 45 a 59 anos	25,5%	55,6%	19,0%
60 anos ou mais	23,7%	59,1%	17,2%
Ensino Fundamental	26,7%	56,0%	17,3%
Ensino Médio	23,2%	58,3%	18,5%
Ensino Superior	23,5%	51,8%	24,7%
PEA	23,8%	55,3%	20,9%
Não PEA	25,7%	57,3%	17,0%
<b>Nos últimos 10 dias, o(a) Sr(a) participou de alguma celebração religiosa, como missa, culto ou outro tipo de cerimônia da sua religião?</b>			
Não	27,2%	55,2%	17,6%
Sim	21,8%	56,8%	21,4%
<b>O(A) Sr(a) ou alguém na sua casa recebe o Bolsa Família?</b>			
Não	21,6%	57,6%	20,8%
Sim	35,4%	50,0%	14,6%

Com relação ao Sr. Ratinho Junior, o(a) Sr(a) diria que o conhece bem, o conhece apenas de ouvir falar, ou não o conhece?



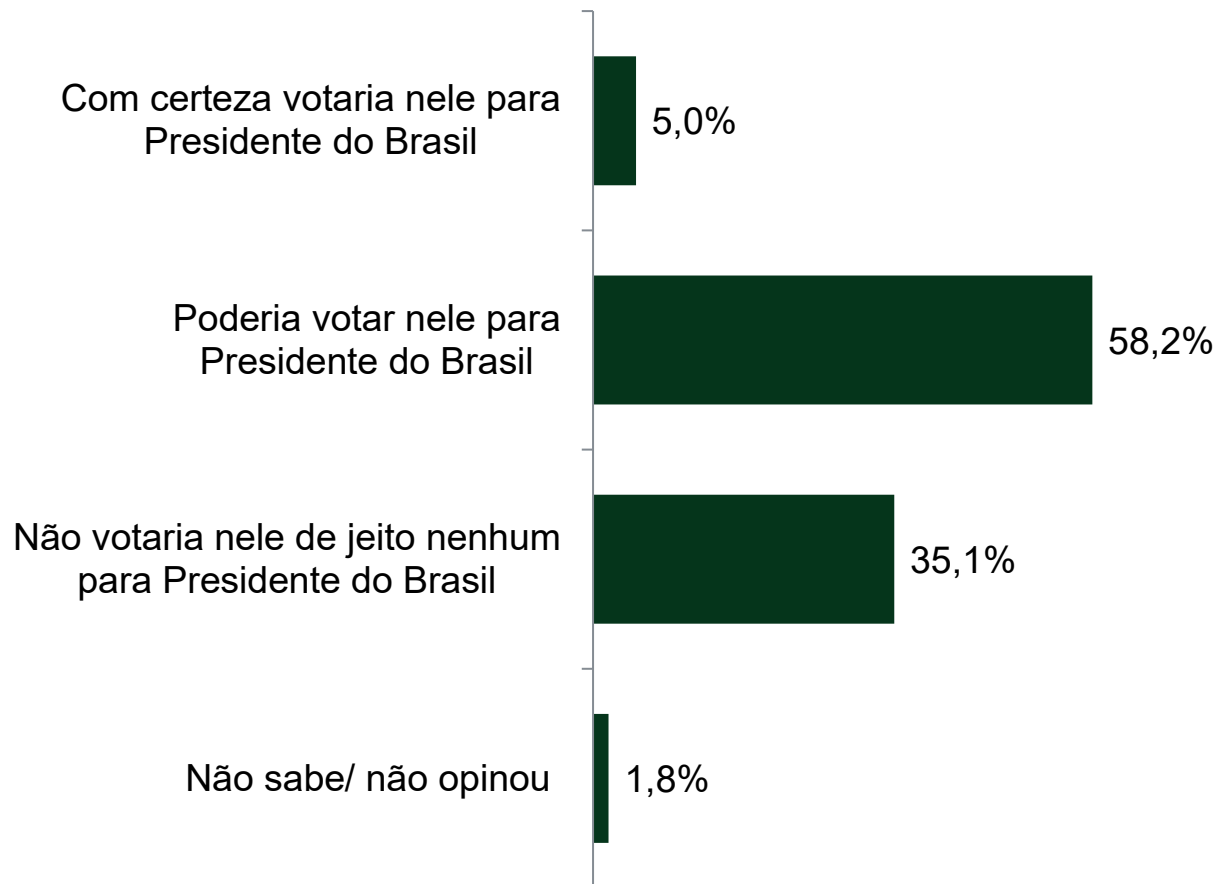
# Potencial Eleitoral do Sr. Ratinho Junior

## ESTIMULADA

De acordo com a Resolução-TSE n.º 23.600/2019, essa pesquisa está registrada no Tribunal Superior Eleitoral sob o n.º BR-07974/2026 para o cargo de Presidente.

Entre os que conhecem bem ou conhecem apenas de ouvir falar no Sr. Ratinho Junior

24



BASE: Entre os que conhecem bem ou conhecem apenas de ouvir falar no Sr. Ratinho Junior

Com relação ao Sr. Ratinho Junior, o(a) Sr(a) diria que:



# Potencial Eleitoral do Sr. Ratinho Junior

## ESTIMULADA

Entre os que conhecem bem ou conhecem apenas de ouvir falar no Sr. Ratinho Junior

De acordo com a Resolução-TSE n.º 23.600/2019, essa pesquisa está registrada no Tribunal Superior Eleitoral sob o n.º BR-07974/2026 para o cargo de Presidente.

25

	Janeiro 2026 BR-08254/2026	Fevereiro 2026 BR-07974/2026
Com certeza votaria nele para Presidente do Brasil	5,3%	5,0%
Poderia votar nele para Presidente do Brasil	60,0%	58,2%
Não votaria nele de jeito nenhum para Presidente do Brasil	33,8%	35,1%
Não sabe/ não opinou	0,8%	1,8%

BASE: Entre os que conhecem bem ou conhecem apenas de ouvir falar no Sr. Ratinho Junior

Com relação ao Sr. Ratinho Junior, o(a) Sr(a) diria que:



# Potencial Eleitoral do Sr. Ratinho Junior

## ESTIMULADA

De acordo com a Resolução-TSE n.º 23.600/2019, essa pesquisa está registrada no Tribunal Superior Eleitoral sob o n.º BR-07974/2026 para o cargo de Presidente.

Entre os que conhecem bem ou conhecem apenas de ouvir falar no Sr. Ratinho Junior

26

	Com certeza votaria nele para Presidente do Brasil	Poderia votar nele para Presidente do Brasil	Não votaria nele de jeito nenhum para Presidente do Brasil	Não sabe/ não opinou
Masculino	4,4%	62,1%	31,7%	1,8%
Feminino	5,5%	54,4%	38,3%	1,8%
De 16 a 24 anos	2,3%	59,2%	35,6%	2,9%
De 25 a 34 anos	4,3%	59,7%	33,7%	2,3%
De 35 a 44 anos	7,2%	58,7%	32,2%	1,8%
De 45 a 59 anos	4,7%	59,9%	34,2%	1,2%
60 anos ou mais	4,9%	54,1%	39,6%	1,4%
Ensino Fundamental	4,9%	53,0%	40,2%	1,9%
Ensino Médio	5,2%	63,0%	30,0%	1,8%
Ensino Superior	4,6%	56,8%	37,0%	1,6%
PEA	4,8%	60,5%	33,2%	1,5%
Não PEA	5,3%	53,8%	38,6%	2,4%
<b>Nos últimos 10 dias, o(a) Sr(a) participou de alguma celebração religiosa, como missa, culto ou outro tipo de cerimônia da sua religião?</b>				
Não	3,2%	55,5%	39,3%	2,0%
Sim	6,6%	60,6%	31,3%	1,6%
<b>O(A) Sr(a) ou alguém na sua casa recebe o Bolsa Família?</b>				
Não	5,1%	60,6%	32,7%	1,6%
Sim	4,4%	46,9%	46,2%	2,5%

Com relação ao Sr. Ratinho Junior, o(a) Sr(a) diria que:



*De acordo com a Resolução-TSE n.º 23.600/2019, essa pesquisa está registrada no Tribunal Superior Eleitoral sob o n.º BR-07974/2026 para o cargo de Presidente.*



# **Grau de Conhecimento e Potencial Eleitoral do Sr. Ronaldo Caiado**

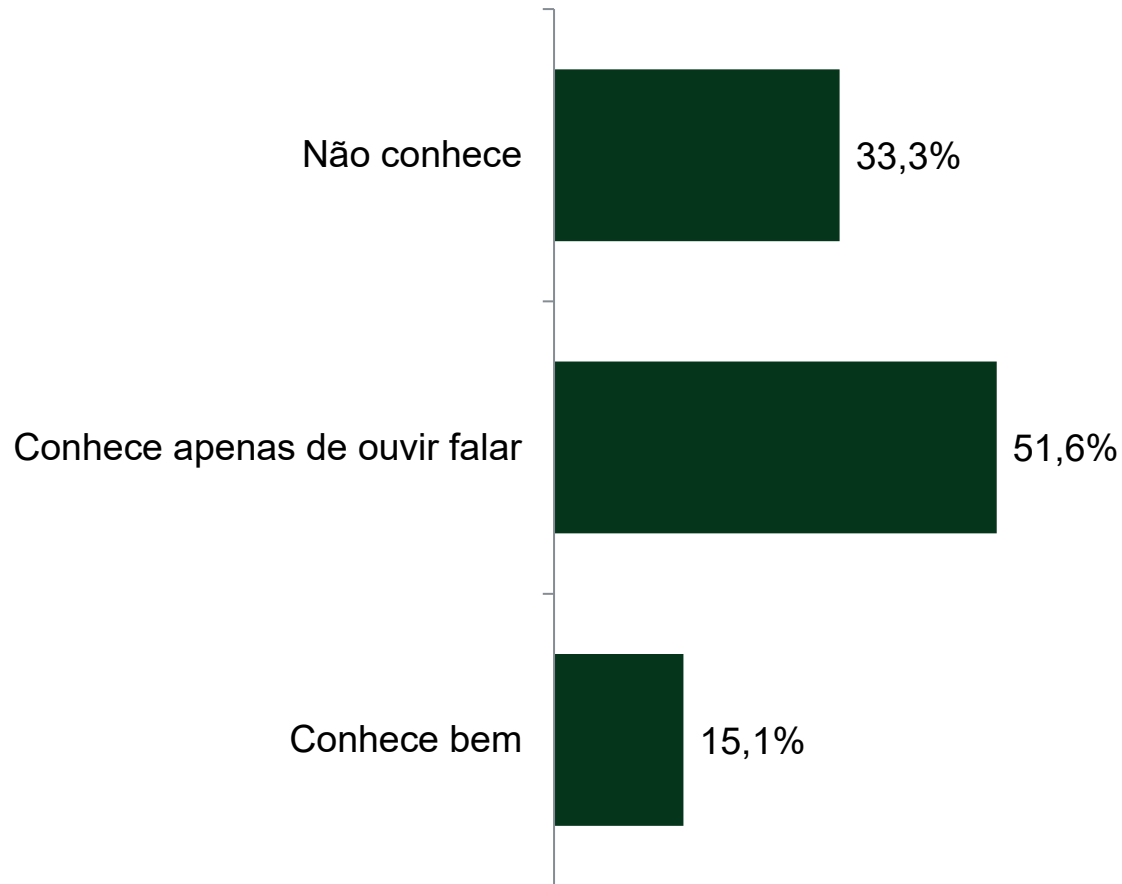


# Grau de conhecimento do Sr. Ronaldo Caiado

## ESTIMULADA

De acordo com a Resolução-TSE n.º 23.600/2019, essa pesquisa está registrada no Tribunal Superior Eleitoral sob o n.º BR-07974/2026 para o cargo de Presidente.

28



BASE: Eleitores Brasileiros (2080)

Com relação ao Sr. Ronaldo Caiado, o(a) Sr(a) diria que o conhece bem, o conhece apenas de ouvir falar, ou não o conhece?



De acordo com a Resolução-TSE n.º 23.600/2019, essa pesquisa está registrada no Tribunal Superior Eleitoral sob o n.º BR-07974/2026 para o cargo de Presidente.

# Grau de conhecimento do Sr. \_\_\_\_\_

## COMPARATIVO

	Não conhece	Conhece apenas de ouvir falar	Conhece bem
Lula	1,0%	16,5%	82,5%
Flávio Bolsonaro	10,1%	55,1%	34,8%
Ratinho Junior	24,5%	56,0%	19,5%
Ronaldo Caiado	33,3%	51,6%	15,1%

BASE: Eleitores Brasileiros (2080)

Com relação ao Sr. \_\_\_\_\_, o(a) Sr(a) diria que o conhece bem, o conhece apenas de ouvir falar, ou não o conhece?



# Grau de conhecimento do Sr. Ronaldo Caiado

## ESTIMULADA

De acordo com a Resolução-TSE n.º 23.600/2019, essa pesquisa está registrada no Tribunal Superior Eleitoral sob o n.º BR-07974/2026 para o cargo de Presidente.

30

	Não conhece	Conhece apenas de ouvir falar	Conhece bem
Masculino	28,0%	53,3%	18,7%
Feminino	38,1%	50,0%	11,9%
De 16 a 24 anos	41,7%	43,7%	14,7%
De 25 a 34 anos	37,3%	49,9%	12,8%
De 35 a 44 anos	32,9%	51,4%	15,6%
De 45 a 59 anos	30,1%	54,5%	15,4%
60 anos ou mais	29,6%	54,1%	16,4%
Ensino Fundamental	36,4%	51,2%	12,4%
Ensino Médio	34,9%	51,1%	13,9%
Ensino Superior	25,8%	53,0%	21,2%
PEA	32,2%	51,8%	16,0%
Não PEA	35,3%	51,3%	13,5%
<b>Nos últimos 10 dias, o(a) Sr(a) participou de alguma celebração religiosa, como missa, culto ou outro tipo de cerimônia da sua religião?</b>			
Não	36,7%	49,9%	13,4%
Sim	30,0%	53,3%	16,7%
<b>O(A) Sr(a) ou alguém na sua casa recebe o Bolsa Família?</b>			
Não	30,2%	53,1%	16,6%
Sim	45,3%	45,5%	9,2%

Com relação ao Sr. Ronaldo Caiado, o(a) Sr(a) diria que o conhece bem, o conhece apenas de ouvir falar, ou não o conhece?



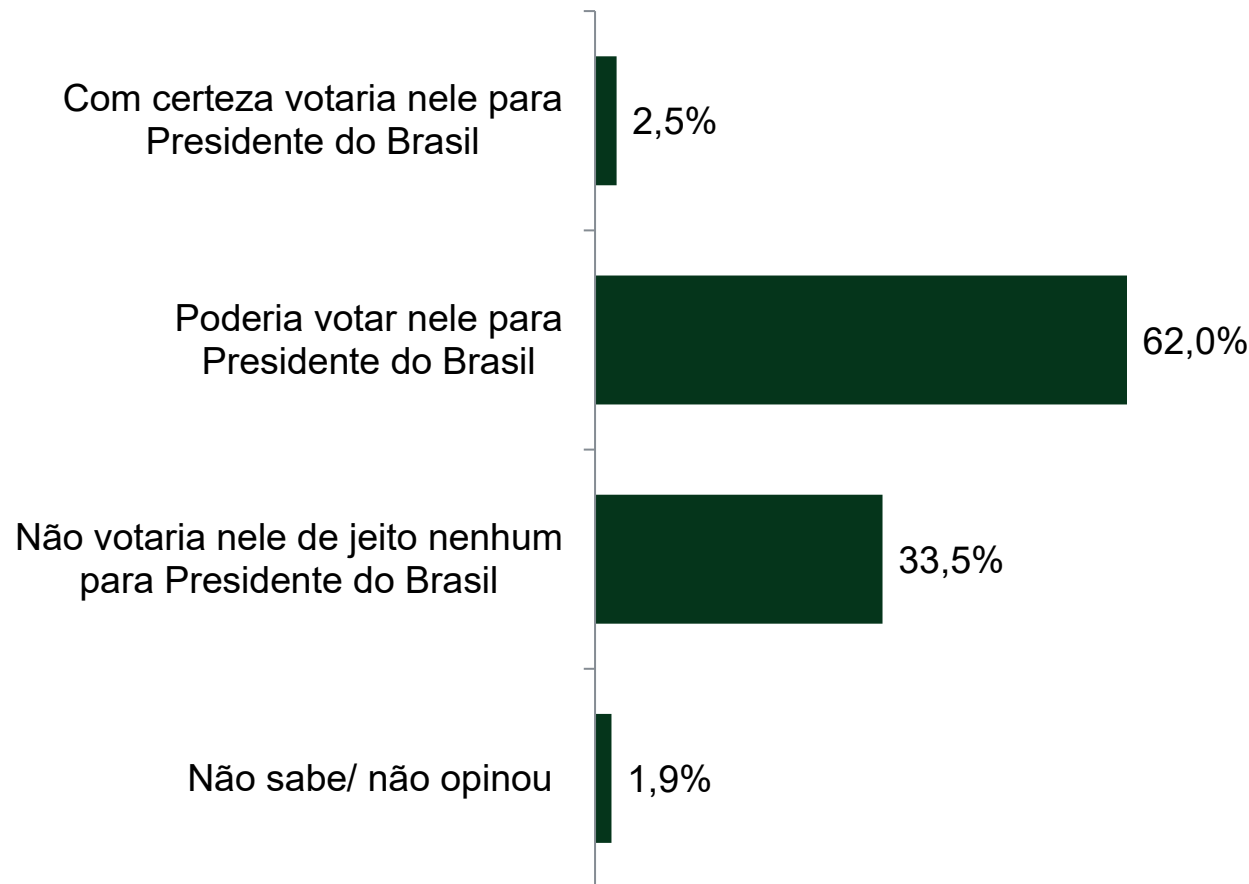
# Potencial Eleitoral do Sr. Ronaldo Caiado

## ESTIMULADA

Entre os que conhecem bem ou conhecem apenas de ouvir falar no Sr. Ronaldo Caiado

De acordo com a Resolução-TSE n.º 23.600/2019, essa pesquisa está registrada no Tribunal Superior Eleitoral sob o n.º BR-07974/2026 para o cargo de Presidente.

31



BASE: Entre os que conhecem bem ou conhecem apenas de ouvir falar no Sr. Ronaldo Caiado

Com relação ao Sr. Ronaldo Caiado, o(a) Sr(a) diria que:



# Potencial Eleitoral do Sr. \_\_\_\_\_

## COMPARATIVO

Entre os que conhecem bem ou conhecem apenas de ouvir falar no Sr. \_\_\_\_\_

De acordo com a Resolução-TSE n.º 23.600/2019, essa pesquisa está registrada no Tribunal Superior Eleitoral sob o n.º BR-07974/2026 para o cargo de Presidente.

32

	Com certeza votaria nele para Presidente do Brasil	Poderia votar nele para Presidente do Brasil	Não votaria nele de jeito nenhum para Presidente do Brasil	Não sabe/ não opinou
Lula	30,2%	22,6%	46,2%	1,0%
Flávio Bolsonaro	27,3%	26,4%	44,9%	1,3%
Ratinho Junior	5,0%	58,2%	35,1%	1,8%
Ronaldo Caiado	2,5%	62,0%	33,5%	1,9%

BASE: Entre os que conhecem bem ou conhecem apenas de ouvir falar no Sr. \_\_\_\_\_

Com relação ao Sr. \_\_\_\_\_, o(a) Sr(a) diria que:



# Potencial Eleitoral do Sr. Ronaldo Caiado

## ESTIMULADA

De acordo com a Resolução-TSE n.º 23.600/2019, essa pesquisa está registrada no Tribunal Superior Eleitoral sob o n.º BR-07974/2026 para o cargo de Presidente.


33

Entre os que conhecem bem ou conhecem apenas de ouvir falar no Sr. Ronaldo Caiado

	Com certeza votaria nele para Presidente do Brasil	Poderia votar nele para Presidente do Brasil	Não votaria nele de jeito nenhum para Presidente do Brasil	Não sabe/ não opinou
Masculino	2,4%	65,3%	30,2%	2,1%
Feminino	2,7%	58,6%	37,0%	1,8%
De 16 a 24 anos	2,7%	61,9%	31,3%	4,1%
De 25 a 34 anos	2,0%	67,5%	29,3%	1,2%
De 35 a 44 anos	1,8%	67,7%	29,4%	1,1%
De 45 a 59 anos	2,4%	59,8%	35,6%	2,1%
60 anos ou mais	3,6%	55,7%	38,7%	2,1%
Ensino Fundamental	2,8%	56,5%	38,3%	2,4%
Ensino Médio	2,6%	66,5%	29,1%	1,8%
Ensino Superior	2,0%	61,9%	34,5%	1,7%
PEA	2,4%	64,9%	31,0%	1,7%
Não PEA	2,7%	56,5%	38,3%	2,5%
<b>Nos últimos 10 dias, o(a) Sr(a) participou de alguma celebração religiosa, como missa, culto ou outro tipo de cerimônia da sua religião?</b>				
Não	1,8%	57,6%	38,7%	1,8%
Sim	3,1%	65,9%	28,9%	2,0%
<b>O(A) Sr(a) ou alguém na sua casa recebe o Bolsa Família?</b>				
Não	2,8%	64,1%	31,4%	1,7%
Sim	1,3%	51,5%	44,2%	3,0%

Com relação ao Sr. Ronaldo Caiado, o(a) Sr(a) diria que:





# Paraná Pesquisas

[www.paranapesquisas.com.br](http://www.paranapesquisas.com.br)

Siga-nos em:



@pesquisasparana



Paraná Pesquisas

