

De acordo com a Resolução-TSE n.º 23.600/2019, essa pesquisa está registrada no Tribunal Superior Eleitoral sob o n.º CE-08478/2026 para os cargos de Governador e Senador.



## Pesquisa de Opinião Pública Estado do Ceará

---

Account Manager: Murilo Hidalgo

# Metodologia

De acordo com a Resolução-TSE n.º 23.600/2019, essa pesquisa está registrada no Tribunal Superior Eleitoral sob o n.º CE-08478/2026 para os cargos de Governador e Senador.



De acordo com a Resolução-TSE n.º 23.600/2019, essa pesquisa está registrada no Tribunal Superior Eleitoral sob o n.º CE-08478/2026 para os cargos de Governador e Senador.

# Metodologia

3

Curitiba, 02 de março de 2026

<b>Objetivo</b>	▶ Pesquisa de opinião pública realizada no Estado do Ceará com o objetivo de consultar à população sobre a situação eleitoral para o Executivo Estadual e Legislativo Federal em 2026 e avaliação da administração Estadual.
<b>Abrangência</b>	▶ Estado do Ceará.
<b>Coleta de dados</b>	▶ Coleta de dados realizada através de entrevistas pessoais, entre os dias 25 e 28 de fevereiro de 2026.
<b>Amostragem</b>	▶ A amostra é representativa do eleitorado da área pesquisada e foi selecionada em três etapas. Na primeira etapa realizou-se um sorteio probabilístico dos municípios onde as entrevistas foram realizadas através do método PPT (Probabilidade Proporcional ao Tamanho), considerando a população eleitora residente nos municípios como base para essa seleção. Na segunda etapa, fez-se um sorteio probabilístico das localidades, onde as entrevistas foram realizadas, através do método PPT (Probabilidade Proporcional ao Tamanho), tomando a população eleitora residente nas localidades como base para essa seleção. Na terceira etapa, a seleção dos entrevistados dentro da localidade, foi feita utilizando-se quotas amostrais proporcionais, em função das seguintes variáveis: gênero, faixa etária, escolaridade e renda domiciliar mensal.
<b>Tamanho da Amostra e Margem de Erro</b>	▶ Para a realização desta pesquisa foi utilizada uma amostra de 1500 eleitores, em 67 municípios. Tal amostra representativa do Estado do Ceará atinge um grau de confiança de 95,0% para uma margem estimada de erro de aproximadamente 2,6 pontos percentuais para os resultados gerais.
<b>Auditoria e Qualidade</b>	▶ As entrevistas foram realizadas por uma equipe de entrevistadores e supervisores devidamente qualificada pelo Instituto Paraná Pesquisas, com experiência e treinamento em pesquisas de opinião pública. No decorrer do trabalho de coleta de dados, os questionários aplicados, foram auditados em no mínimo 30% (trinta por cento) para verificação quanto ao cuidado na sua aplicação, bem como a adequação do entrevistado às variáveis das quotas amostrais isto é, no mínimo 450 entrevistas foram verificadas pela equipe de supervisores do Instituto Paraná Pesquisas, podendo essa auditoria ser solicitada ao Instituto qualquer momento.



# Perfil da Amostra

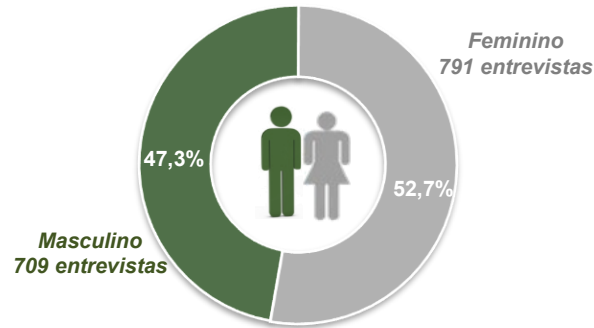
De acordo com a Resolução-TSE n.º 23.600/2019, essa pesquisa está registrada no Tribunal Superior Eleitoral sob o n.º CE-08478/2026 para os cargos de Governador e Senador.



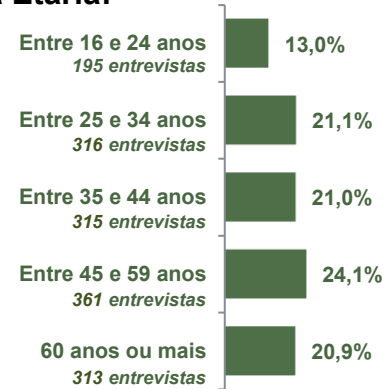
De acordo com a Resolução-TSE n.º 23.600/2019, essa pesquisa está registrada no Tribunal Superior Eleitoral sob o n.º CE-08478/2026 para os cargos de Governador e Senador.

# Perfil da Amostra

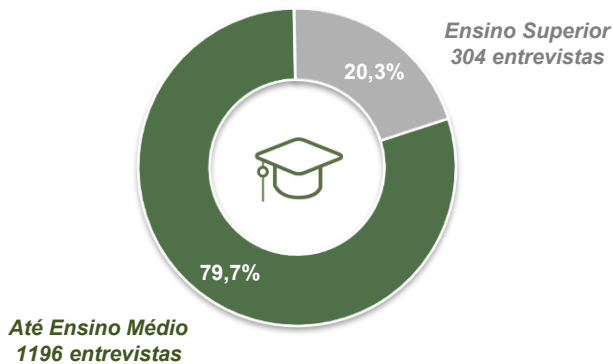
## Gênero:



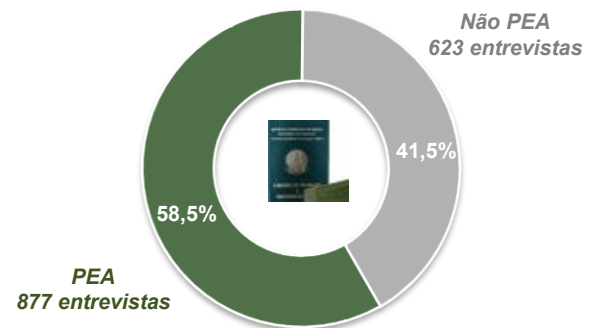
## Faixa Etária:



## Escolaridade:



## Nível Econômico:



BASE: Eleitores do Estado do Ceará (1500)



# Situação Eleitoral para o Executivo Estadual

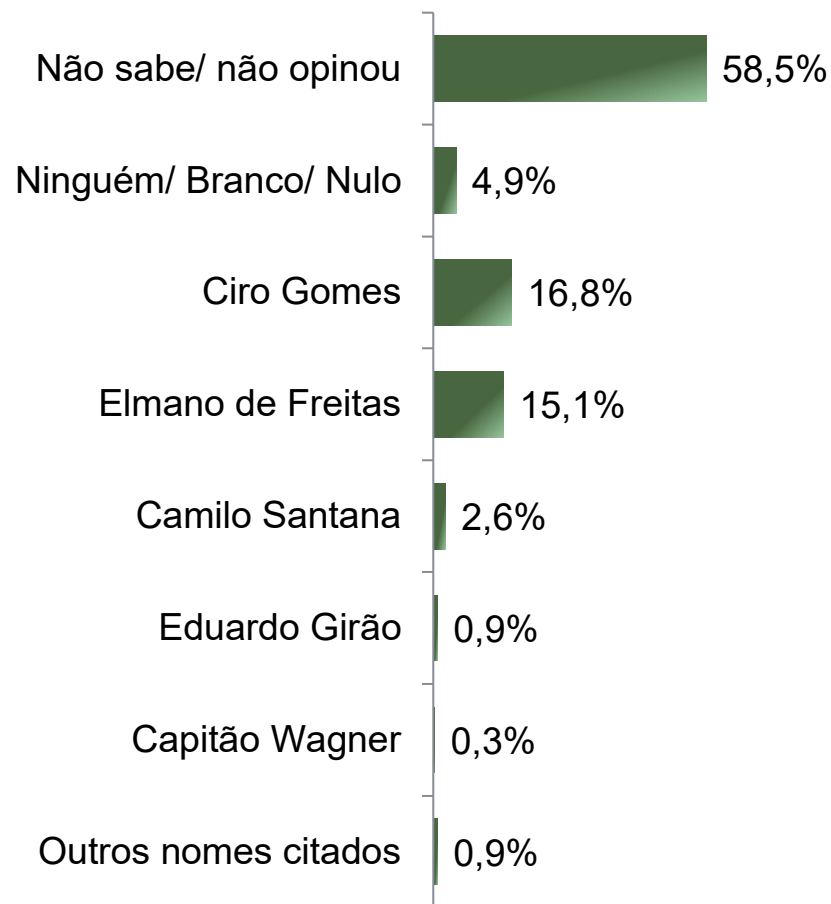
De acordo com a Resolução-TSE n.º 23.600/2019, essa pesquisa está registrada no Tribunal Superior Eleitoral sob o n.º CE-08478/2026 para os cargos de Governador e Senador.



De acordo com a Resolução-TSE n.º 23.600/2019, essa pesquisa está registrada no Tribunal Superior Eleitoral sob o n.º CE-08478/2026 para os cargos de Governador e Senador.

# Situação Eleitoral – Governador

## ESPONTÂNEA



BASE: Eleitores do Estado do Ceará (1500)

Se as eleições para Governador do Estado do Ceará fossem hoje, em quem o(a) Sr(a) votaria?

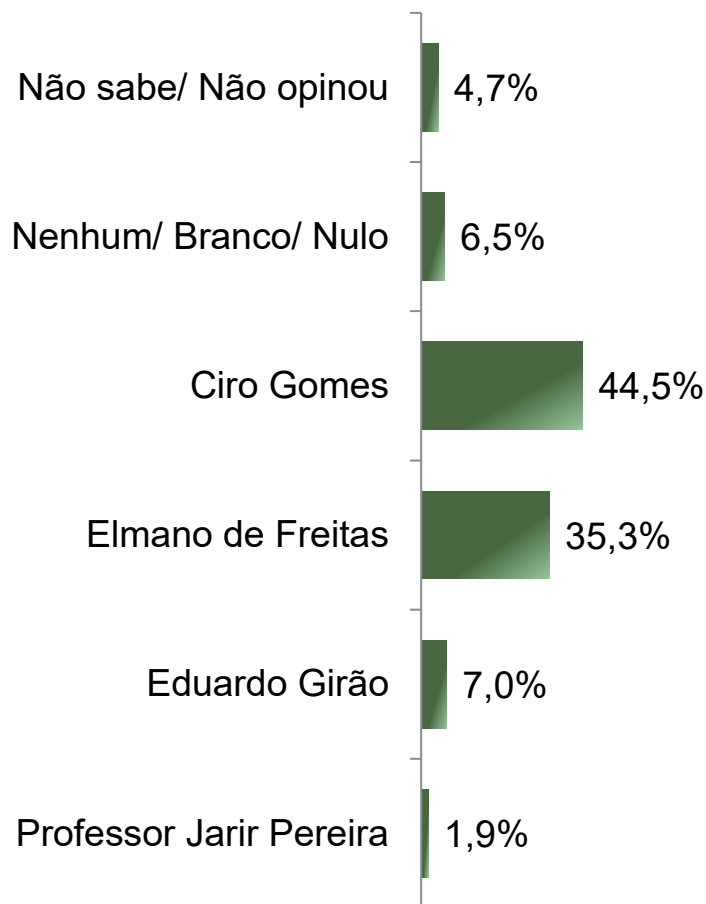


# Situação Eleitoral – Governador

## ESTIMULADA – Cenário 1

De acordo com a Resolução-TSE n.º 23.600/2019, essa pesquisa está registrada no Tribunal Superior Eleitoral sob o n.º CE-08478/2026 para os cargos de Governador e Senador.

8



BASE: Eleitores do Estado do Ceará (1500)

Se as eleições para Governador do Estado do Ceará fossem hoje e os candidatos fossem esses, em quem o(a) Sr(a) votaria?



De acordo com a Resolução-TSE n.º 23.600/2019, essa pesquisa está registrada no Tribunal Superior Eleitoral sob o n.º CE-08478/2026 para os cargos de Governador e Senador.

# Situação Eleitoral – Governador

## COMPARATIVO – Cenário 1

	Dezembro 2025	Janeiro 2026 CE-05139/2026	Março 2026 CE-08478/2026
Não sabe/ Não opinou	4,6%	5,3%	4,7%
Nenhum/ Branco/ Nulo	6,6%	6,3%	6,5%
Ciro Gomes	46,0%	44,8%	44,5%
Elmano de Freitas	33,2%	34,2%	35,3%
Eduardo Girão	9,6%	7,9%	7,0%
Professor Jarir Pereira	-	1,6%	1,9%

BASE: Eleitores do Estado do Ceará

Se as eleições para Governador do Estado do Ceará fossem hoje e os candidatos fossem esses, em quem o(a) Sr(a) votaria?



De acordo com a Resolução-TSE n.º 23.600/2019, essa pesquisa está registrada no Tribunal Superior Eleitoral sob o n.º CE-08478/2026 para os cargos de Governador e Senador.

# Situação Eleitoral – Governador

## ESTIMULADA – Cenário 1

	Não sabe/ Não opinou	Nenhum/ Branco/ Nulo	Ciro Gomes	Elmano de Freitas	Eduardo Girão	Professor Jarir Pereira
Masculino	3,7%	4,5%	50,8%	31,9%	7,3%	1,8%
Feminino	5,7%	8,3%	38,9%	38,4%	6,7%	1,9%
De 16 a 24 anos	5,6%	7,2%	45,1%	35,9%	5,6%	0,5%
De 25 a 34 anos	4,1%	7,9%	45,6%	32,0%	8,5%	1,9%
De 35 a 44 anos	3,5%	7,6%	45,4%	33,7%	6,3%	3,5%
De 45 a 59 anos	4,7%	4,2%	44,3%	36,6%	8,0%	2,2%
60 anos ou mais	6,1%	6,4%	42,5%	38,7%	5,8%	0,6%
Ensino Fundamental	6,0%	6,0%	44,4%	34,5%	7,4%	1,7%
Ensino Médio	4,3%	7,2%	44,7%	33,7%	7,2%	2,8%
Ensino Superior	3,0%	6,3%	44,4%	40,1%	5,9%	0,3%
PEA	3,8%	5,9%	47,3%	33,9%	7,2%	1,9%
Não PEA	6,1%	7,4%	40,6%	37,4%	6,7%	1,8%
<b>Nos últimos 10 dias, o(a) Sr(a) participou de alguma celebração religiosa, como missa, culto ou outro tipo de cerimônia da sua religião?</b>						
Não	5,0%	6,1%	43,1%	36,3%	7,5%	2,0%
Sim	4,5%	6,9%	45,8%	34,5%	6,5%	1,8%

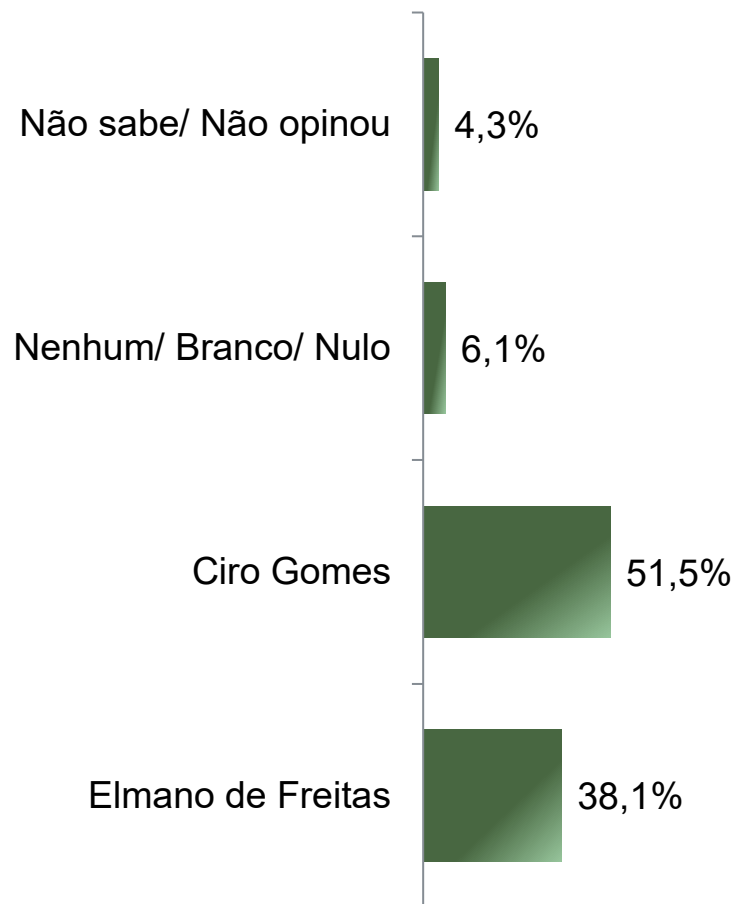
Se as eleições para Governador do Estado do Ceará fossem hoje e os candidatos fossem esses, em quem o(a) Sr(a) votaria?



De acordo com a Resolução-TSE n.º 23.600/2019, essa pesquisa está registrada no Tribunal Superior Eleitoral sob o n.º CE-08478/2026 para os cargos de Governador e Senador.

# Situação Eleitoral – Governador

## ESTIMULADA – Cenário 2



BASE: Eleitores do Estado do Ceará (1500)

Em um eventual segundo turno para Governador do Estado do Ceará entre **Ciro Gomes** e **Elmano de Freitas**, em quem o(a) Sr(a) votaria?



De acordo com a Resolução-TSE n.º 23.600/2019, essa pesquisa está registrada no Tribunal Superior Eleitoral sob o n.º CE-08478/2026 para os cargos de Governador e Senador.

# Situação Eleitoral – Governador

## COMPARATIVO – Cenário 2

	Janeiro 2026 CE-05139/2026	Março 2026 CE-08478/2026
Não sabe/ Não opinou	4,5%	4,3%
Nenhum/ Branco/ Nulo	6,4%	6,1%
Ciro Gomes	51,9%	51,5%
Elmano de Freitas	37,2%	38,1%

BASE: Eleitores do Estado do Ceará

Em um eventual segundo turno para Governador do Estado do Ceará entre **Ciro Gomes** e **Elmano de Freitas**, em quem o(a) Sr(a) votaria?



De acordo com a Resolução-TSE n.º 23.600/2019, essa pesquisa está registrada no Tribunal Superior Eleitoral sob o n.º CE-08478/2026 para os cargos de Governador e Senador.

# Situação Eleitoral – Governador

## ESTIMULADA – Cenário 2

	Não sabe/ Não opinou	Nenhum/ Branco/ Nulo	Ciro Gomes	Elmano de Freitas
Masculino	3,9%	4,7%	58,3%	33,1%
Feminino	4,6%	7,5%	45,5%	42,5%
De 16 a 24 anos	5,1%	6,7%	48,7%	39,5%
De 25 a 34 anos	4,4%	7,0%	54,7%	33,9%
De 35 a 44 anos	4,1%	6,0%	53,0%	36,8%
De 45 a 59 anos	3,9%	6,1%	51,8%	38,2%
60 anos ou mais	4,2%	5,1%	48,2%	42,5%
Ensino Fundamental	5,4%	6,2%	51,1%	37,4%
Ensino Médio	4,3%	6,5%	52,4%	36,7%
Ensino Superior	2,0%	5,3%	50,7%	42,1%
PEA	3,8%	5,5%	54,5%	36,3%
Não PEA	5,0%	7,1%	47,4%	40,6%
<b><i>Nos últimos 10 dias, o(a) Sr(a) participou de alguma celebração religiosa, como missa, culto ou outro tipo de cerimônia da sua religião?</i></b>				
Não	5,1%	6,8%	49,4%	38,7%
Sim	3,5%	5,5%	53,5%	37,5%

Em um eventual segundo turno para Governador do Estado do Ceará entre **Ciro Gomes** e **Elmano de Freitas**, em quem o(a) Sr(a) votaria?



# Situação Eleitoral para o Legislativo Federal

De acordo com a Resolução-TSE n.º 23.600/2019, essa pesquisa está registrada no Tribunal Superior Eleitoral sob o n.º CE-08478/2026 para os cargos de Governador e Senador.



De acordo com a Resolução-TSE n.º 23.600/2019, essa pesquisa está registrada no Tribunal Superior Eleitoral sob o n.º CE-08478/2026 para os cargos de Governador e Senador.

# Situação Eleitoral – Senador

## ESPONTÂNEA



BASE: Eleitores do Estado do Ceará (1500)

Se as eleições para Senador do Estado do Ceará fossem hoje, em quem o(a) Sr(a) votaria?

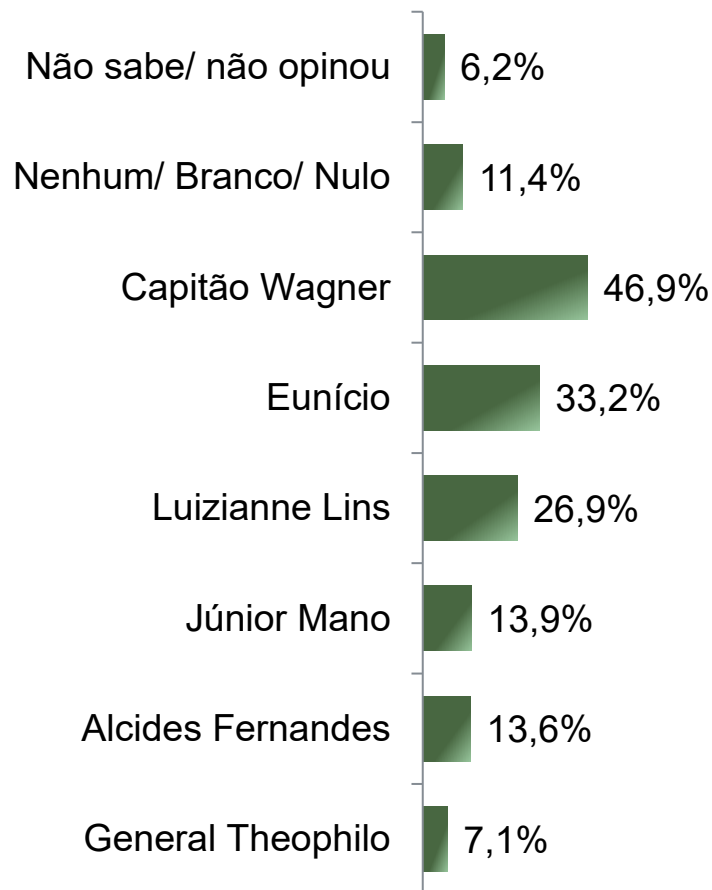


De acordo com a Resolução-TSE n.º 23.600/2019, essa pesquisa está registrada no Tribunal Superior Eleitoral sob o n.º CE-08478/2026 para os cargos de Governador e Senador.

# Situação Eleitoral – Senador

## ESTIMULADA - RM\* - Cenário 1

\*Cada entrevistado poderia citar até 2 (dois) candidatos



BASE: Eleitores do Estado do Ceará (1500)

Se as eleições para Senador do Estado do Ceará fossem hoje e os candidatos fossem esses, em quem o(a) Sr(a) votaria?  
Em 2026, o(a) Sr(a) votará em dois Senadores, quem seria o seu segundo candidato a Senador?



De acordo com a Resolução-TSE n.º 23.600/2019, essa pesquisa está registrada no Tribunal Superior Eleitoral sob o n.º CE-08478/2026 para os cargos de Governador e Senador.

# Situação Eleitoral – Senador

## COMPARATIVO - RM\* - Cenário 1

*\*Cada entrevistado poderia citar até 2 (dois) candidatos*

	Janeiro 2026 CE-05139/2026	Março 2026 CE-08478/2026
Não sabe/ não opinou	6,6%	6,2%
Nenhum/ Branco/ Nulo	10,9%	11,4%
Capitão Wagner	44,7%	46,9%
Eunício	35,2%	33,2%
Luizianne Lins	25,1%	26,9%
Júnior Mano	11,5%	13,9%
Alcides Fernandes	10,3%	13,6%
General Theophilo	5,1%	7,1%
Moses Rodrigues	7,7%	-

BASE: Eleitores do Estado do Ceará

Se as eleições para Senador do Estado do Ceará fossem hoje e os candidatos fossem esses, em quem o(a) Sr(a) votaria?  
Em 2026, o(a) Sr(a) votará em dois Senadores, quem seria o seu segundo candidato a Senador?



De acordo com a Resolução-TSE n.º 23.600/2019, essa pesquisa está registrada no Tribunal Superior Eleitoral sob o n.º CE-08478/2026 para os cargos de Governador e Senador.

# Situação Eleitoral – Senador

## ESTIMULADA - RM\* - Cenário 1

*\*Cada entrevistado poderia citar até 2 (dois) candidatos*

	Não sabe/ não opinou	Nenhum/ Branco/ Nulo	Capitão Wagner	Eunício	Luizianne Lins	Júnior Mano	Alcides Fernandes	General Theophilo
Masculino	5,8%	8,6%	53,6%	33,7%	22,3%	15,7%	16,2%	9,6%
Feminino	6,6%	13,9%	41,0%	32,7%	31,0%	12,4%	11,3%	4,9%
De 16 a 24 anos	7,7%	12,3%	51,3%	23,6%	21,5%	17,9%	14,9%	9,2%
De 25 a 34 anos	5,7%	11,7%	47,2%	33,9%	25,9%	15,8%	15,5%	7,0%
De 35 a 44 anos	5,4%	10,8%	49,2%	34,6%	23,8%	11,1%	14,6%	9,8%
De 45 a 59 anos	6,4%	9,7%	47,6%	33,5%	29,1%	17,2%	11,9%	5,5%
60 anos ou mais	6,4%	13,1%	40,9%	36,7%	31,6%	8,6%	11,8%	5,1%
Ensino Fundamental	6,7%	10,9%	49,6%	36,5%	27,0%	13,2%	10,7%	5,7%
Ensino Médio	5,8%	11,4%	48,7%	30,9%	23,2%	14,0%	16,0%	9,2%
Ensino Superior	5,9%	12,5%	38,2%	31,3%	33,9%	15,1%	14,5%	5,9%
PEA	5,1%	11,2%	48,8%	32,5%	26,5%	14,8%	15,2%	8,8%
Não PEA	7,7%	11,7%	44,3%	34,2%	27,4%	12,7%	11,4%	4,8%
<b>Nos últimos 10 dias, o(a) Sr(a) participou de alguma celebração religiosa, como missa, culto ou outro tipo de cerimônia da sua religião?</b>								
Não	7,1%	10,8%	47,4%	33,8%	27,9%	13,9%	12,5%	6,2%
Sim	5,4%	11,9%	46,5%	32,7%	25,9%	14,0%	14,6%	7,9%

Se as eleições para Senador do Estado do Ceará fossem hoje e os candidatos fossem esses, em quem o(a) Sr(a) votaria?  
Em 2026, o(a) Sr(a) votará em dois Senadores, quem seria o seu segundo candidato a Senador?

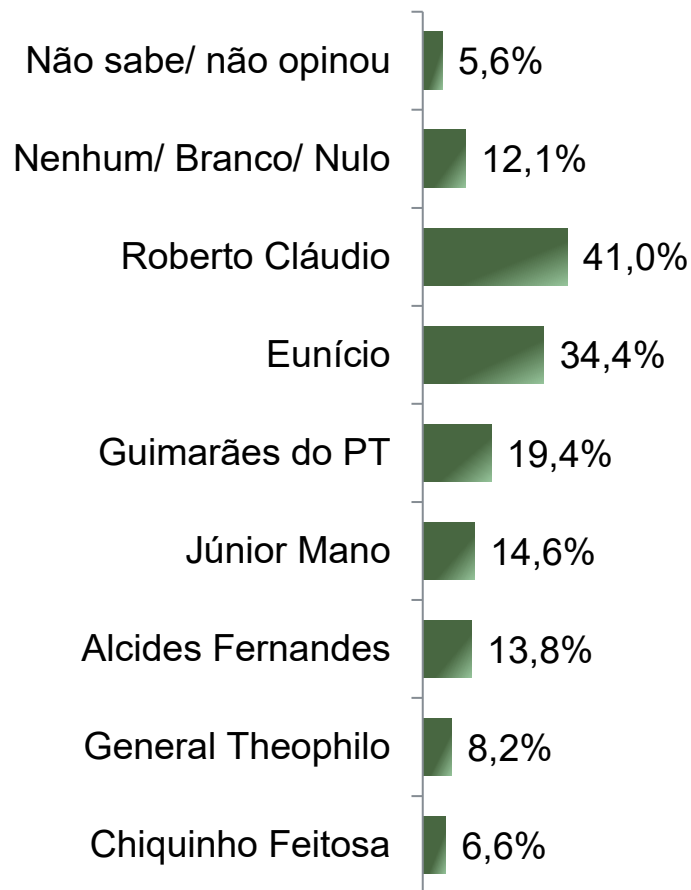


De acordo com a Resolução-TSE n.º 23.600/2019, essa pesquisa está registrada no Tribunal Superior Eleitoral sob o n.º CE-08478/2026 para os cargos de Governador e Senador.

# Situação Eleitoral – Senador

## ESTIMULADA - RM\* - Cenário 2

\*Cada entrevistado poderia citar até 2 (dois) candidatos



BASE: Eleitores do Estado do Ceará (1500)

Se as eleições para Senador do Estado do Ceará fossem hoje e os candidatos AGORA fossem esses, em quem o(a) Sr(a) votaria?  
Em 2026, o(a) Sr(a) votará em dois Senadores, quem seria o seu segundo candidato a Senador?



De acordo com a Resolução-TSE n.º 23.600/2019, essa pesquisa está registrada no Tribunal Superior Eleitoral sob o n.º CE-08478/2026 para os cargos de Governador e Senador.

# Situação Eleitoral – Senador

## COMPARATIVO - RM\* - Cenário 2

*\*Cada entrevistado poderia citar até 2 (dois) candidatos*

	Janeiro 2026 CE-05139/2026	Março 2026 CE-08478/2026
Não sabe/ não opinou	6,3%	5,6%
Nenhum/ Branco/ Nulo	14,6%	12,1%
Roberto Cláudio	35,9%	41,0%
Eunício	37,3%	34,4%
Guimarães do PT	17,8%	19,4%
Júnior Mano	13,0%	14,6%
Alcides Fernandes	-	13,8%
General Theophilo	6,3%	8,2%
Chiquinho Feitosa	7,0%	6,6%
Priscila Costa	14,0%	-

BASE: Eleitores do Estado do Ceará

Se as eleições para Senador do Estado do Ceará fossem hoje e os candidatos AGORA fossem esses, em quem o(a) Sr(a) votaria?  
Em 2026, o(a) Sr(a) votará em dois Senadores, quem seria o seu segundo candidato a Senador?



De acordo com a Resolução-TSE n.º 23.600/2019, essa pesquisa está registrada no Tribunal Superior Eleitoral sob o n.º CE-08478/2026 para os cargos de Governador e Senador.

# Situação Eleitoral – Senador

## ESTIMULADA - RM\* - Cenário 2

\*Cada entrevistado poderia citar até 2 (dois) candidatos

	Não sabe/ não opinou	Nenhum/ Branco/ Nulo	Roberto Cláudio	Eunício	Guimarães do PT	Júnior Mano	Alcides Fernandes	General Theophilo	Chiquinho Feitosa
Masculino	5,1%	8,6%	43,4%	33,3%	19,2%	16,2%	16,9%	10,9%	7,9%
Feminino	6,1%	15,3%	38,8%	35,4%	19,6%	13,1%	11,0%	5,8%	5,4%
De 16 a 24 anos	8,2%	12,8%	40,5%	27,7%	17,9%	17,4%	12,8%	11,3%	5,1%
De 25 a 34 anos	4,4%	14,2%	42,4%	34,8%	16,1%	16,8%	16,5%	8,5%	5,7%
De 35 a 44 anos	5,1%	12,4%	42,9%	35,2%	17,8%	12,1%	14,6%	9,8%	5,7%
De 45 a 59 anos	6,6%	10,2%	40,2%	36,3%	20,5%	17,2%	11,4%	6,6%	6,9%
60 anos ou mais	4,5%	11,5%	39,0%	35,1%	24,0%	10,2%	13,7%	6,1%	8,9%
Ensino Fundamental	5,0%	10,6%	44,9%	38,9%	19,1%	14,6%	10,7%	6,9%	6,9%
Ensino Médio	6,2%	12,5%	39,2%	31,7%	18,2%	15,0%	16,2%	10,5%	6,0%
Ensino Superior	5,6%	14,5%	36,8%	30,9%	22,4%	13,8%	15,1%	6,3%	7,2%
PEA	5,1%	11,1%	41,5%	33,3%	19,6%	15,8%	15,4%	9,6%	7,3%
Não PEA	6,3%	13,6%	40,3%	36,0%	19,1%	12,8%	11,6%	6,3%	5,6%
<b>Nos últimos 10 dias, o(a) Sr(a) participou de alguma celebração religiosa, como missa, culto ou outro tipo de cerimônia da sua religião?</b>									
Não	6,4%	11,9%	41,6%	36,2%	18,9%	15,2%	12,8%	7,7%	5,7%
Sim	4,9%	12,3%	40,5%	32,8%	19,9%	14,1%	14,7%	8,7%	7,4%

Se as eleições para Senador do Estado do Ceará fossem hoje e os candidatos AGORA fossem esses, em quem o(a) Sr(a) votaria?  
Em 2026, o(a) Sr(a) votará em dois Senadores, quem seria o seu segundo candidato a Senador?

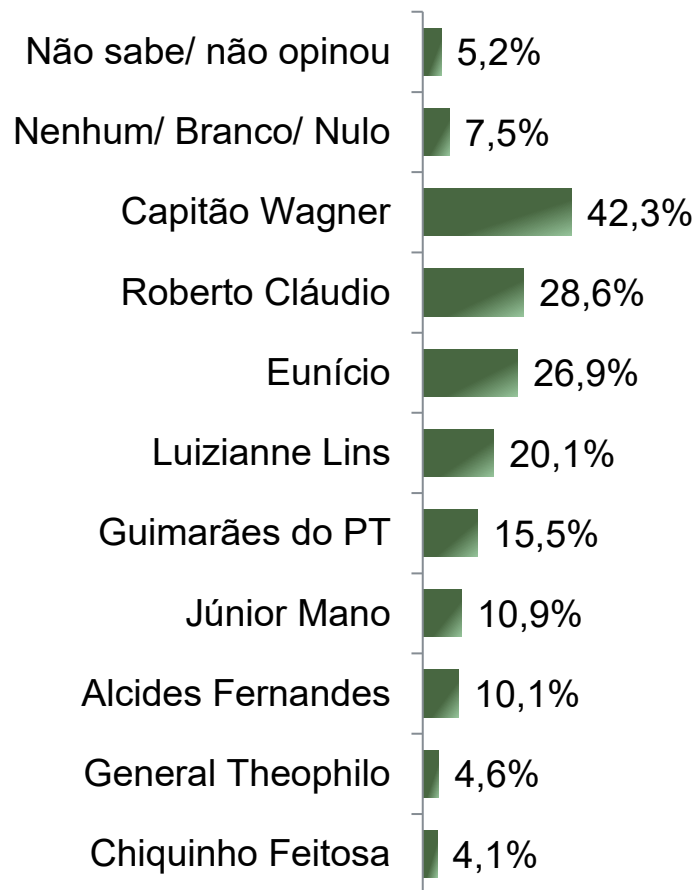


De acordo com a Resolução-TSE n.º 23.600/2019, essa pesquisa está registrada no Tribunal Superior Eleitoral sob o n.º CE-08478/2026 para os cargos de Governador e Senador.

# Situação Eleitoral – Senador

ESTIMULADA - RM\* - Cenário 3

\*Cada entrevistado poderia citar até 2 (dois) candidatos



BASE: Eleitores do Estado do Ceará (1500)

Se as eleições para Senador do Estado do Ceará fossem hoje e os candidatos AGORA fossem esses, em quem o(a) Sr(a) votaria?  
Em 2026, o(a) Sr(a) votará em dois Senadores, quem seria o seu segundo candidato a Senador?



De acordo com a Resolução-TSE n.º 23.600/2019, essa pesquisa está registrada no Tribunal Superior Eleitoral sob o n.º CE-08478/2026 para os cargos de Governador e Senador.

# Situação Eleitoral – Senador

## COMPARATIVO - RM\* - Cenário 3

*\*Cada entrevistado poderia citar até 2 (dois) candidatos*

	Janeiro 2026 CE-05139/2026	Março 2026 CE-08478/2026
Não sabe/ não opinou	5,3%	5,2%
Nenhum/ Branco/ Nulo	8,6%	7,5%
Capitão Wagner	39,1%	42,3%
Roberto Cláudio	24,9%	28,6%
Eunício	26,4%	26,9%
Luizianne Lins	19,9%	20,1%
Guimarães do PT	13,4%	15,5%
Júnior Mano	9,1%	10,9%
Alcides Fernandes	8,1%	10,1%
General Theophilo	3,5%	4,6%
Chiquinho Feitosa	4,3%	4,1%
Priscila Costa	8,0%	-
Moses Rodrigues	4,3%	-

BASE: Eleitores do Estado do Ceará

Se as eleições para Senador do Estado do Ceará fossem hoje e os candidatos AGORA fossem esses, em quem o(a) Sr(a) votaria?  
Em 2026, o(a) Sr(a) votará em dois Senadores, quem seria o seu segundo candidato a Senador?



De acordo com a Resolução-TSE n.º 23.600/2019, essa pesquisa está registrada no Tribunal Superior Eleitoral sob o n.º CE-08478/2026 para os cargos de Governador e Senador.

# Situação Eleitoral – Senador

## ESTIMULADA - RM\* - Cenário 3

\*Cada entrevistado poderia citar até 2 (dois) candidatos

	Não sabe/ não opinou	Nenhum/ Branco/ Nulo	Capitão Wagner	Roberto Cláudio	Eunício	Luizianne Lins	Guimarães do PT	Júnior Mano	Alcides Fernandes	General Theophilo	Chiquinho Feitosa
Masculino	4,7%	5,5%	48,4%	29,8%	27,5%	14,7%	15,4%	11,6%	11,8%	6,5%	4,8%
Feminino	5,7%	9,4%	36,9%	27,6%	26,4%	25,0%	15,5%	10,2%	8,6%	2,9%	3,4%
De 16 a 24 anos	7,2%	10,3%	45,1%	28,2%	20,0%	17,9%	12,8%	12,8%	8,7%	6,7%	4,1%
De 25 a 34 anos	4,4%	7,3%	43,7%	31,3%	25,3%	20,3%	13,0%	12,7%	11,7%	4,1%	3,8%
De 35 a 44 anos	5,1%	7,6%	44,1%	29,5%	28,3%	17,5%	14,3%	8,9%	11,7%	6,7%	3,2%
De 45 a 59 anos	5,8%	6,9%	42,7%	26,9%	28,0%	20,5%	16,6%	13,3%	9,1%	2,8%	4,2%
60 anos ou mais	4,2%	6,7%	37,1%	27,2%	30,4%	23,6%	19,5%	7,0%	8,9%	3,8%	5,1%
Ensino Fundamental	5,2%	6,7%	44,1%	32,2%	31,0%	19,6%	13,9%	10,2%	8,0%	3,7%	3,7%
Ensino Médio	5,5%	7,7%	44,6%	26,2%	25,5%	17,2%	15,4%	11,2%	11,9%	5,7%	4,2%
Ensino Superior	4,6%	8,9%	34,5%	26,3%	21,7%	27,0%	18,8%	11,5%	10,9%	4,3%	4,6%
PEA	4,8%	7,1%	43,8%	29,1%	25,1%	19,6%	16,2%	11,6%	11,5%	5,0%	4,7%
Não PEA	5,8%	8,2%	40,3%	27,9%	29,5%	20,9%	14,4%	9,8%	8,2%	4,0%	3,2%
<b>Nos últimos 10 dias, o(a) Sr(a) participou de alguma celebração religiosa, como missa, culto ou outro tipo de cerimônia da sua religião?</b>											
Não	6,0%	7,9%	42,7%	28,9%	27,5%	21,8%	14,3%	11,8%	8,5%	4,5%	3,0%
Sim	4,5%	7,2%	42,0%	28,3%	26,4%	18,6%	16,5%	10,1%	11,6%	4,7%	5,0%

Se as eleições para Senador do Estado do Ceará fossem hoje e os candidatos AGORA fossem esses, em quem o(a) Sr(a) votaria?  
Em 2026, o(a) Sr(a) votará em dois Senadores, quem seria o seu segundo candidato a Senador?

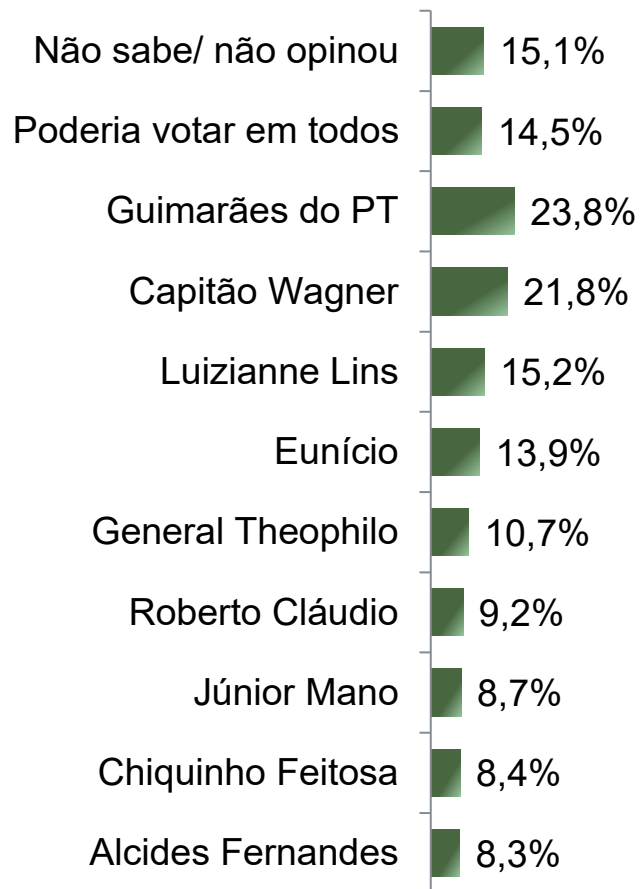


De acordo com a Resolução-TSE n.º 23.600/2019, essa pesquisa está registrada no Tribunal Superior Eleitoral sob o n.º CE-08478/2026 para os cargos de Governador e Senador.

# Rejeição Eleitoral – Senador

## ESTIMULADA – RM\*

*\*Cada entrevistado poderia citar mais de 1 (um) candidato*



BASE: Eleitores do Estado do Ceará (1500)

Se as eleições para Senador do Estado do Ceará fossem hoje em qual desses candidatos o(a) Sr(a) NÃO VOTARIA DE JEITO NENHUM?



De acordo com a Resolução-TSE n.º 23.600/2019, essa pesquisa está registrada no Tribunal Superior Eleitoral sob o n.º CE-08478/2026 para os cargos de Governador e Senador.

# Rejeição Eleitoral – Senador

## COMPARATIVO – RM\*

*\*Cada entrevistado poderia citar mais de 1 (um) candidato*

	Janeiro 2026 CE-05139/2026	Março 2026 CE-08478/2026
Não sabe/ Não opinou	16,0%	15,1%
Poderia votar em todos	12,5%	14,5%
Guimarães do PT	22,0%	23,8%
Capitão Wagner	20,2%	21,8%
Luizianne Lins	14,4%	15,2%
Eunício	13,5%	13,9%
General Theophilo	9,3%	10,7%
Roberto Cláudio	9,0%	9,2%
Júnior Mano	8,3%	8,7%
Chiquinho Feitosa	8,2%	8,4%
Alcides Fernandes	8,5%	8,3%
Priscila Costa	7,5%	-
Moses Rodrigues	6,5%	-

BASE: Eleitores do Estado do Ceará

Se as eleições para Senador do Estado do Ceará fossem hoje em qual desses candidatos o(a) Sr(a) NÃO VOTARIA DE JEITO NENHUM?



De acordo com a Resolução-TSE n.º 23.600/2019, essa pesquisa está registrada no Tribunal Superior Eleitoral sob o n.º CE-08478/2026 para os cargos de Governador e Senador.

# Rejeição Eleitoral – Senador

## ESTIMULADA – RM\*

27

\*Cada entrevistado poderia citar mais de 1 (um) candidato

	Não sabe/ não opinou	Poderia votar em todos	Guimarães do PT	Capitão Wagner	Luizianne Lins	Eunício	General Theophilo	Roberto Cláudio	Júnior Mano	Chiquinho Feitosa	Alcides Fernandes
Masculino	12,3%	12,8%	30,3%	19,7%	18,3%	15,5%	12,3%	8,5%	10,0%	9,0%	9,9%
Feminino	17,6%	15,9%	18,0%	23,6%	12,4%	12,5%	9,2%	9,9%	7,6%	7,8%	7,0%
De 16 a 24 anos	14,4%	13,8%	24,6%	21,0%	9,7%	15,4%	11,3%	10,3%	9,7%	8,2%	7,2%
De 25 a 34 anos	13,0%	14,9%	25,9%	21,2%	18,0%	11,7%	9,5%	8,5%	9,8%	7,6%	8,5%
De 35 a 44 anos	13,3%	7,0%	27,3%	20,6%	17,5%	17,1%	11,7%	8,6%	7,0%	8,3%	8,3%
De 45 a 59 anos	12,5%	15,8%	24,4%	24,1%	14,7%	11,9%	9,7%	8,3%	8,3%	8,9%	8,0%
60 anos ou mais	22,4%	20,4%	16,9%	21,4%	14,1%	14,4%	11,5%	10,9%	9,3%	8,9%	9,3%
Ensino Fundamental	19,1%	17,4%	19,6%	21,4%	15,2%	13,1%	10,1%	8,0%	8,4%	9,0%	7,7%
Ensino Médio	14,7%	12,9%	26,5%	19,4%	17,0%	14,7%	9,7%	11,2%	8,7%	8,5%	7,5%
Ensino Superior	7,9%	11,8%	26,6%	27,3%	11,5%	14,1%	13,8%	7,6%	9,5%	6,9%	11,2%
PEA	12,1%	12,9%	26,1%	22,2%	14,8%	14,0%	10,8%	8,1%	9,4%	8,2%	8,7%
Não PEA	19,3%	16,7%	20,5%	21,2%	15,7%	13,8%	10,4%	10,8%	7,9%	8,7%	7,9%
<b>Nos últimos 10 dias, o(a) Sr(a) participou de alguma celebração religiosa, como missa, culto ou outro tipo de cerimônia da sua religião?</b>											
Não	16,9%	14,9%	23,0%	21,6%	14,6%	13,0%	10,6%	8,5%	8,1%	7,7%	8,2%
Sim	13,5%	14,1%	24,5%	22,0%	15,7%	14,7%	10,7%	9,8%	9,3%	9,1%	8,4%

Se as eleições para Senador do Estado do Ceará fossem hoje em qual desses candidatos o(a) Sr(a) NÃO VOTARIA DE JEITO NENHUM?



# Avaliação da Administração Estadual

De acordo com a Resolução-TSE n.º 23.600/2019, essa pesquisa está registrada no Tribunal Superior Eleitoral sob o n.º CE-08478/2026 para os cargos de Governador e Senador.

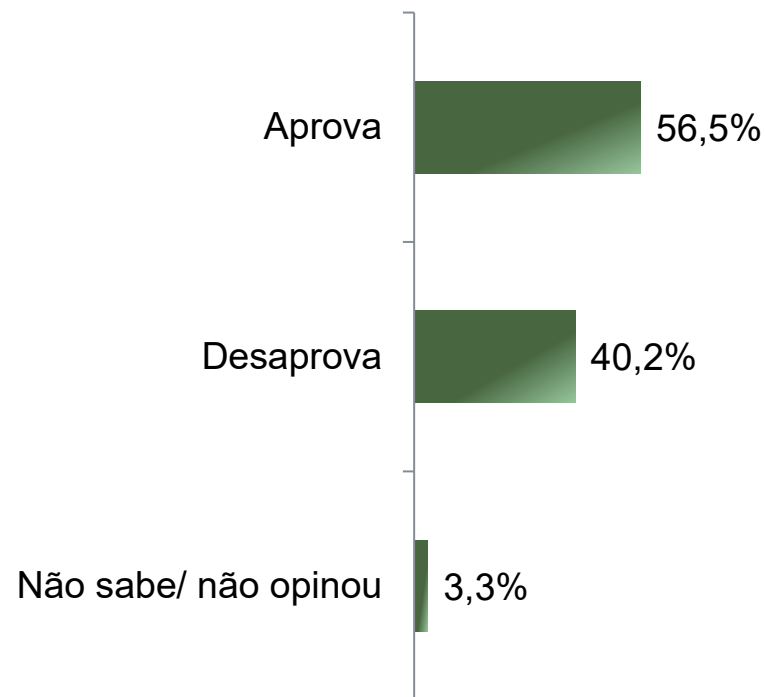
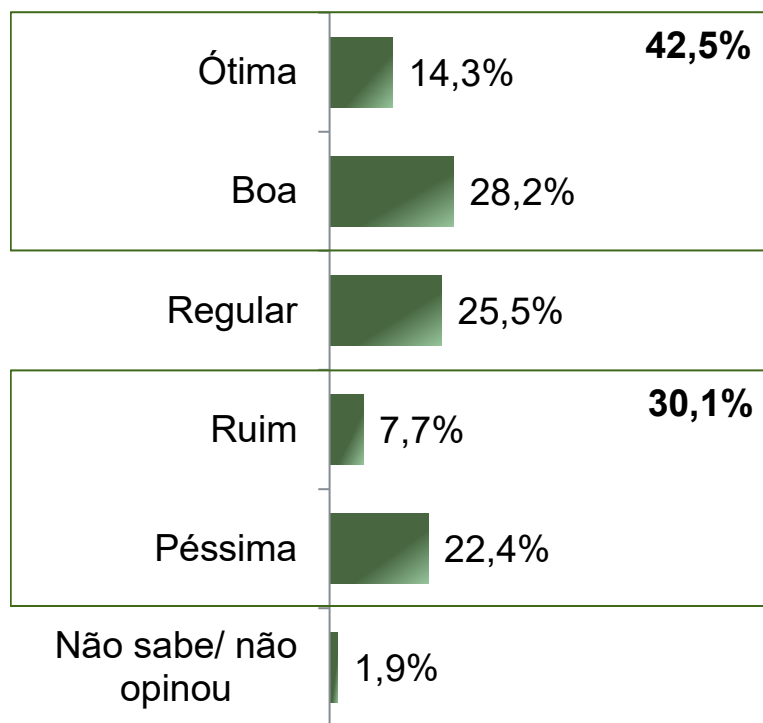


# Avaliação e Aprovação da administração do Governador Elmano de Freitas

ESTIMULADA

De acordo com a Resolução-TSE n.º 23.600/2019, essa pesquisa está registrada no Tribunal Superior Eleitoral sob o n.º CE-08478/2026 para os cargos de Governador e Senador.

29



BASE: Eleitores do Estado do Ceará (1500)

A administração do Governador do Estado do Ceará, Elmano de Freitas, está sendo ótima, boa, regular, ruim ou péssima? De uma maneira geral, o(a) Sr(a) diria que aprova ou desaprova a administração do Governador do Estado do Ceará, Elmano de Freitas, até o momento?



# Avaliação e Aprovação da administração do Governador Elmano de Freitas

## COMPARATIVO

De acordo com a Resolução-TSE n.º 23.600/2019, essa pesquisa está registrada no Tribunal Superior Eleitoral sob o n.º CE-08478/2026 para os cargos de Governador e Senador.

30

	Maio 2025	Dezembro 2025	Janeiro 2026 CE-05139/2026	Março 2026 CE-08478/2026
Ótima	12,5%	12,7%	14,2%	14,3%
Boa	29,8%	27,1%	27,8%	28,2%
Regular	28,8%	28,2%	25,0%	25,5%
Ruim	6,7%	8,9%	8,0%	7,7%
Péssima	20,8%	21,6%	22,8%	22,4%
Não sabe/ não opinou	1,3%	1,5%	2,3%	1,9%
<b>Aprova</b>				
Aprova	58,7%	55,9%	57,2%	56,5%
<b>Desaprova</b>				
Desaprova	37,1%	40,9%	39,0%	40,2%
<b>Não sabe/ não opinou</b>				
Não sabe/ não opinou	4,2%	3,2%	3,8%	3,3%

BASE: Eleitores do Estado do Ceará

A administração do Governador do Estado do Ceará, Elmano de Freitas, está sendo ótima, boa, regular, ruim ou péssima? De uma maneira geral, o(a) Sr(a) diria que aprova ou desaprova a administração do Governador do Estado do Ceará, Elmano de Freitas, até o momento?



# Aprovação da administração do Governador Elmano de Freitas

## ESTIMULADA

De acordo com a Resolução-TSE n.º 23.600/2019, essa pesquisa está registrada no Tribunal Superior Eleitoral sob o n.º CE-08478/2026 para os cargos de Governador e Senador.

31

	Aprova	Desaprova	Não sabe/ não opinou
Masculino	49,1%	48,8%	2,1%
Feminino	63,1%	32,5%	4,4%
De 16 a 24 anos	52,8%	42,6%	4,6%
De 25 a 34 anos	50,9%	46,2%	2,8%
De 35 a 44 anos	49,8%	46,0%	4,1%
De 45 a 59 anos	60,4%	37,4%	2,2%
60 anos ou mais	66,5%	30,0%	3,5%
Ensino Fundamental	62,3%	33,8%	3,9%
Ensino Médio	50,8%	45,7%	3,5%
Ensino Superior	56,3%	41,8%	2,0%
PEA	52,1%	45,2%	2,7%
Não PEA	62,6%	33,2%	4,2%
<b><i>Nos últimos 10 dias, o(a) Sr(a) participou de alguma celebração religiosa, como missa, culto ou outro tipo de cerimônia da sua religião?</i></b>			
Não	56,9%	39,3%	3,8%
Sim	56,1%	41,0%	2,9%

De uma maneira geral, o(a) Sr(a) diria que aprova ou desaprova a administração do Governador do Estado do Ceará, Elmano de Freitas, até o momento?



De acordo com a Resolução-TSE n.º 23.600/2019, essa pesquisa está registrada no Tribunal Superior Eleitoral sob o n.º CE-08478/2026 para os cargos de Governador e Senador.



**Obrigado pela atenção!**