

*De acordo com a Resolução-TSE n.º 23.600/2019, essa pesquisa está registrada no Tribunal Superior Eleitoral sob o n.º BR-08254/2026 para o cargo de Presidente.*




# **Pesquisa Quantitativa - Nacional**

## **Janeiro - 2026**

**Account Manager: Murilo Hidalgo**



*De acordo com a Resolução-TSE n.º 23.600/2019, essa pesquisa está registrada no Tribunal Superior Eleitoral sob o n.º BR-08254/2026 para o cargo de Presidente.*



# Metodologia



De acordo com a Resolução-TSE n.º 23.600/2019, essa pesquisa está registrada no Tribunal Superior Eleitoral sob o n.º BR-08254/2026 para o cargo de Presidente.

Curitiba, 02 de fevereiro de 2026

# Metodologia

## Objetivo

Pesquisa de opinião pública realizada no Brasil com o objetivo de consultar à população sobre avaliação das demandas sociais.

## Abrangência

Território nacional brasileiro.

## Coleta de dados

Coleta de dados realizada através de entrevistas pessoais, domiciliares e presenciais, entre os dias 25 e 28 de janeiro de 2026.

## Amostragem

A amostra é representativa do eleitorado da área pesquisada e foi selecionada em três etapas. Na primeira etapa realizou-se um sorteio probabilístico dos municípios onde as entrevistas foram realizadas através do método PPT (Probabilidade Proporcional ao Tamanho), considerando a população eleitora com 16 anos ou mais residente nos municípios como base para essa seleção. Na segunda etapa, fez-se um sorteio probabilístico das localidades, onde as entrevistas foram realizadas, através do método PPT (Probabilidade Proporcional ao Tamanho), tomando a população eleitora com 16 anos ou mais residente nas localidades como base para essa seleção. Na terceira etapa, a seleção do entrevistado dentro da localidade, foi feita utilizando-se quotas amostrais proporcionais, em função das seguintes variáveis: gênero, faixa etária, grau de escolaridade e renda domiciliar mensal.

## Tamanho da Amostra e Margem de Erro


Para a realização desta pesquisa foi utilizada uma amostra de 2080 eleitores em 26 Estados e Distrito Federal em 160 municípios. Tal amostra representativa do Brasil atinge um grau de confiança de 95,0% para uma margem estimada de erro de 2,2 pontos percentuais para os resultados gerais. Nas análises das questões por localidade, o grau de confiança atinge 95,0% para uma margem de erro de 3,4 pontos percentuais para o estrato da Região Sudeste, onde foram realizadas 878 entrevistas, 4,2 pontos percentuais para o estrato da Região Nordeste, onde foram realizadas 573 entrevistas, 5,5 pontos percentuais para o estrato da Região Norte + Centro-Oeste onde foram realizadas 328 entrevistas e 5,8 pontos percentuais para o estrato da Região Sul, onde foram realizadas 301 entrevistas.

## Auditoria e Qualidade

As entrevistas foram realizadas por uma equipe de entrevistadores e supervisores devidamente qualificada pelo Instituto Paraná Pesquisas, com experiência e treinamento em pesquisas de opinião pública. No decorrer do trabalho de coleta de dados, os questionários aplicados, foram auditados em no mínimo 30% (trinta por cento) para verificação quanto ao cuidado na sua aplicação, bem como a adequação do entrevistado às variáveis das quotas amostrais. Isto é, no mínimo 624 entrevistas foram verificadas pela equipe de supervisores do Instituto Paraná Pesquisas, podendo essa auditoria ser solicitada ao Instituto a qualquer momento. Verificação: Após a coleta, os questionários passam por uma etapa de verificação e validação dos dados, para garantir a integridade e precisão dos dados coletados.



*De acordo com a Resolução-TSE n.º 23.600/2019, essa pesquisa está registrada no Tribunal Superior Eleitoral sob o n.º BR-08254/2026 para o cargo de Presidente.*



## Perfil da Amostra



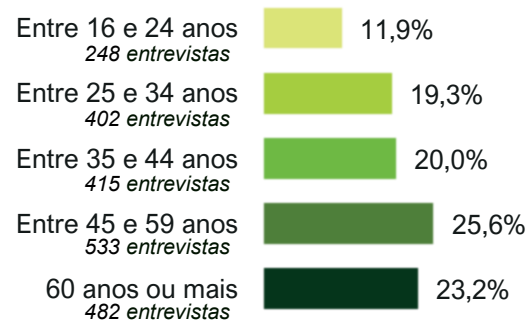
De acordo com a Resolução-TSE n.º 23.600/2019, essa pesquisa está registrada no Tribunal Superior Eleitoral sob o n.º BR-08254/2026 para o cargo de Presidente.

# Perfil da Amostra

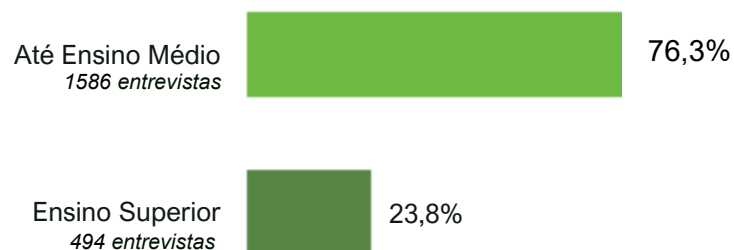
## Gênero:



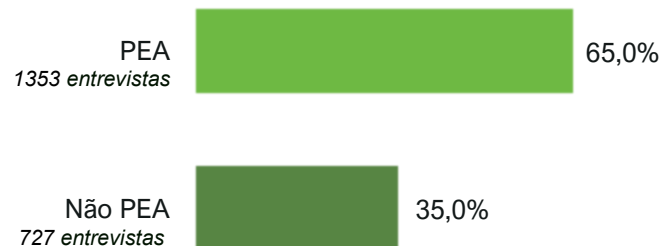
## Faixa Etária:




## Escolaridade:



## Nível Econômico:



*De acordo com a Resolução-TSE n.º 23.600/2019, essa pesquisa está registrada no Tribunal Superior Eleitoral sob o n.º BR-08254/2026 para o cargo de Presidente.*



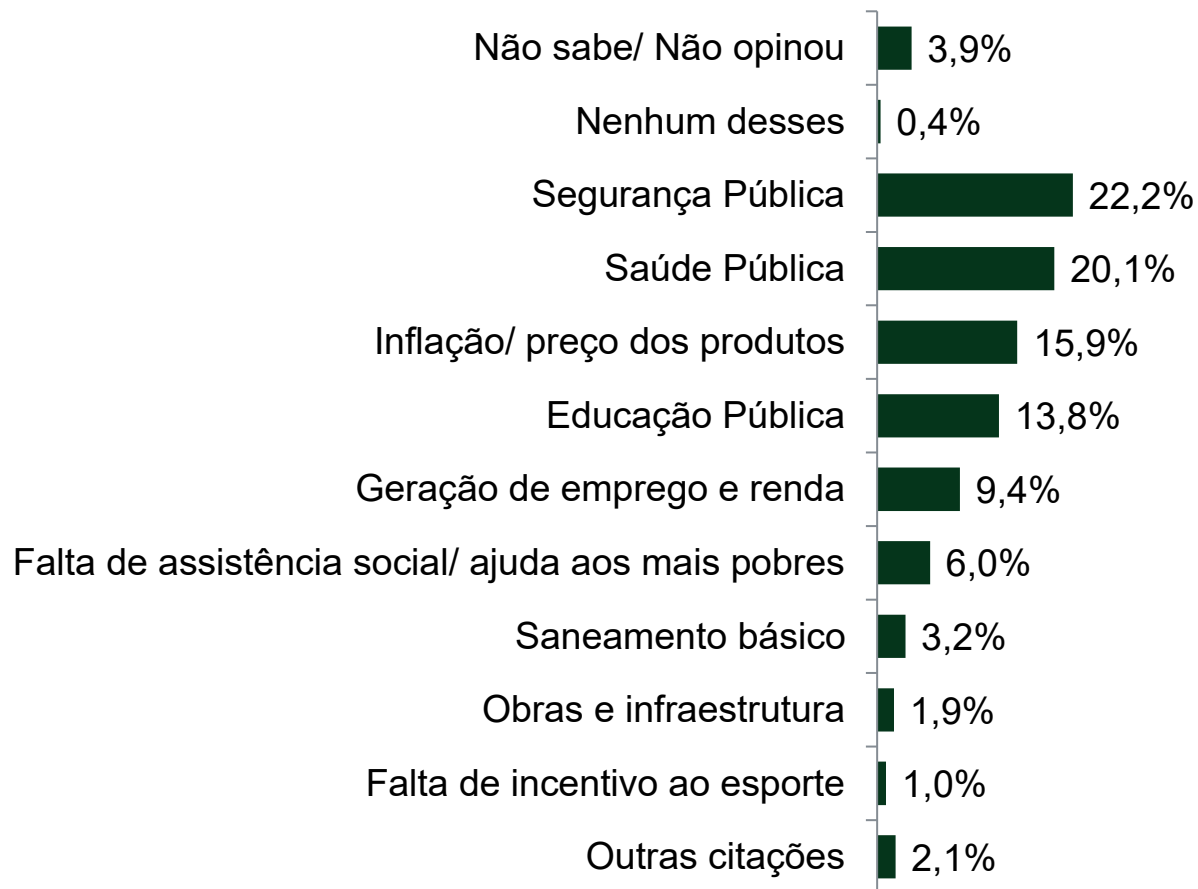
# Avaliação das Demandas Sociais



# Maior Problema ESTIMULADA

De acordo com a Resolução-TSE n.º 23.600/2019, essa pesquisa está registrada no Tribunal Superior Eleitoral sob o n.º BR-08254/2026 para o cargo de Presidente.

7



BASE: Eleitores Brasileiros (2080)

Qual desses é o maior problema do Brasil atualmente?



# Maior Problema ESTIMULADA

De acordo com a Resolução-TSE n.º 23.600/2019, essa pesquisa está registrada no Tribunal Superior Eleitoral sob o n.º BR-08254/2026 para o cargo de Presidente.

8

	Não sabe/ Não opinou	Nenhum desses	Segurança Pública	Saúde Pública	Inflação/ preço dos produtos	Educação Pública	Geração de emprego e renda	Falta de assistência social/ ajuda aos mais pobres	Outras citações
Masculino	3,6%	0,5%	25,1%	16,2%	14,8%	14,8%	10,1%	5,0%	9,9%
Feminino	4,2%	0,4%	19,7%	23,7%	16,9%	13,0%	8,7%	6,8%	6,7%
De 16 a 24 anos	1,2%	0,4%	23,4%	15,3%	15,7%	19,0%	12,1%	7,7%	5,2%
De 25 a 34 anos	1,7%	0,5%	20,6%	19,9%	17,4%	15,4%	10,9%	6,2%	7,2%
De 35 a 44 anos	4,8%	0,7%	21,4%	19,3%	15,9%	15,4%	8,4%	6,3%	7,7%
De 45 a 59 anos	4,7%	0,4%	22,0%	21,8%	12,9%	13,5%	9,0%	5,4%	10,3%
60 anos ou mais	5,4%	0,2%	23,9%	21,8%	18,0%	8,9%	7,9%	5,2%	8,7%
Ensino Fundamental	5,3%	0,8%	19,7%	24,2%	15,6%	9,9%	9,2%	5,5%	9,7%
Ensino Médio	3,5%	0,4%	22,3%	20,7%	16,0%	12,5%	10,5%	6,7%	7,5%
Ensino Superior	2,4%	0,0%	25,7%	13,2%	16,2%	22,1%	7,7%	5,5%	7,3%
PEA	2,9%	0,4%	23,1%	18,6%	15,2%	15,4%	9,6%	6,0%	8,7%
Não PEA	5,8%	0,6%	20,5%	23,0%	17,2%	10,9%	8,9%	5,9%	7,3%
<b>Nos últimos 10 dias, o(a) Sr(a) participou de alguma celebração religiosa, como missa, culto ou outro tipo de cerimônia da sua religião?</b>									
Não	3,8%	0,5%	24,6%	18,8%	14,9%	12,6%	10,1%	7,2%	7,4%
Sim	4,0%	0,4%	20,0%	21,4%	16,9%	15,0%	8,7%	4,8%	8,9%
<b>O(A) Sr(a) ou alguém na sua casa recebe o Bolsa Família?</b>									
Não	3,8%	0,5%	22,4%	19,3%	17,0%	14,5%	8,4%	5,4%	8,7%
Sim	4,3%	0,2%	21,3%	23,4%	11,6%	11,4%	13,3%	8,2%	6,3%

Qual desses é o maior problema do Brasil atualmente?



# Maior Problema ESTIMULADA

De acordo com a Resolução-TSE n.º 23.600/2019, essa pesquisa está registrada no Tribunal Superior Eleitoral sob o n.º BR-08254/2026 para o cargo de Presidente.

	Não sabe/ Não opinou	Nenhum desses	Segurança Pública	Saúde Pública	Inflação/ preço dos produtos	Educação Pública	Geração de emprego e renda	Falta de assistência social/ ajuda aos mais pobres	Outras citações
Norte + Centro-Oeste	4,0%	0,3%	18,6%	22,3%	19,2%	11,9%	11,3%	4,9%	7,6%
Nordeste	4,0%	0,2%	22,7%	21,6%	12,4%	13,4%	11,9%	5,1%	8,7%
Sudeste	3,8%	0,5%	23,7%	18,9%	15,7%	14,6%	7,7%	7,5%	7,6%
Sul	4,0%	1,0%	20,9%	18,6%	19,6%	14,6%	7,3%	4,3%	9,6%



*De acordo com a Resolução-TSE n.º 23.600/2019, essa pesquisa está registrada no Tribunal Superior Eleitoral sob o n.º BR-08254/2026 para o cargo de Presidente.*



**Paraná Pesquisas**

[www.paranapesquisas.com.br](http://www.paranapesquisas.com.br)

**Siga-nos em:**



@pesquisasparana



Paraná Pesquisas

