

*De acordo com a Resolução-TSE n.º 23.600/2019, essa pesquisa está registrada no Tribunal Superior Eleitoral sob o n.º BR-08254/2026 para o cargo de Presidente.*




# **Pesquisa Quantitativa - Nacional**

## **Janeiro - 2026**

**Account Manager: Murilo Hidalgo**



*De acordo com a Resolução-TSE n.º 23.600/2019, essa pesquisa está registrada no Tribunal Superior Eleitoral sob o n.º BR-08254/2026 para o cargo de Presidente.*



# Metodologia



De acordo com a Resolução-TSE n.º 23.600/2019, essa pesquisa está registrada no Tribunal Superior Eleitoral sob o n.º BR-08254/2026 para o cargo de Presidente.

Curitiba, 31 de janeiro de 2026

## Objetivo

Pesquisa de opinião pública realizada no Brasil com o objetivo de consultar à população sobre as demandas sociais.

## Abrangência

Território nacional brasileiro.

## Coleta de dados

Coleta de dados realizada através de entrevistas pessoais, domiciliares e presenciais, entre os dias 25 e 28 de janeiro de 2026.

## Amostragem

A amostra é representativa do eleitorado da área pesquisada e foi selecionada em três etapas. Na primeira etapa realizou-se um sorteio probabilístico dos municípios onde as entrevistas foram realizadas através do método PPT (Probabilidade Proporcional ao Tamanho), considerando a população eleitora com 16 anos ou mais residente nos municípios como base para essa seleção. Na segunda etapa, fez-se um sorteio probabilístico das localidades, onde as entrevistas foram realizadas, através do método PPT (Probabilidade Proporcional ao Tamanho), tomando a população eleitora com 16 anos ou mais residente nas localidades como base para essa seleção. Na terceira etapa, a seleção do entrevistado dentro da localidade, foi feita utilizando-se quotas amostrais proporcionais, em função das seguintes variáveis: gênero, faixa etária, grau de escolaridade e renda domiciliar mensal.

Para a realização desta pesquisa foi utilizada uma amostra de 2080 eleitores em 26 Estados e Distrito Federal em 160 municípios. Tal amostra representativa do Brasil atinge um grau de confiança de 95,0% para uma margem estimada de erro de 2,2 pontos percentuais para os resultados gerais. Nas análises das questões por localidade, o grau de confiança atinge 95,0% para uma margem de erro de 3,4 pontos percentuais para o estrato da Região Sudeste, onde foram realizadas 878 entrevistas, 4,2 pontos percentuais para o estrato da Região Nordeste, onde foram realizadas 573 entrevistas, 5,5 pontos percentuais para o estrato da Região Norte + Centro-Oeste onde foram realizadas 328 entrevistas e 5,8 pontos percentuais para o estrato da Região Sul, onde foram realizadas 301 entrevistas.


As entrevistas foram realizadas por uma equipe de entrevistadores e supervisores devidamente qualificada pelo Instituto Paraná Pesquisas, com experiência e treinamento em pesquisas de opinião pública. No decorrer do trabalho de coleta de dados, os questionários aplicados, foram auditados em no mínimo 30% (trinta por cento) para verificação quanto ao cuidado na sua aplicação, bem como a adequação do entrevistado às variáveis das quotas amostrais. Isto é, no mínimo 624 entrevistas foram verificadas pela equipe de supervisores do Instituto Paraná Pesquisas, podendo essa auditoria ser solicitada ao Instituto a qualquer momento. Verificação: Após a coleta, os questionários passam por uma etapa de verificação e validação dos dados, para garantir a integridade e precisão dos dados coletados.

## Tamanho da Amostra e Margem de Erro

## Auditoria e Qualidade



*De acordo com a Resolução-TSE n.º 23.600/2019, essa pesquisa está registrada no Tribunal Superior Eleitoral sob o n.º BR-08254/2026 para o cargo de Presidente.*



## Perfil da Amostra



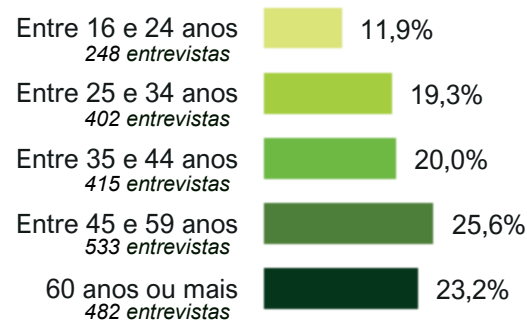
De acordo com a Resolução-TSE n.º 23.600/2019, essa pesquisa está registrada no Tribunal Superior Eleitoral sob o n.º BR-08254/2026 para o cargo de Presidente.

# Perfil da Amostra

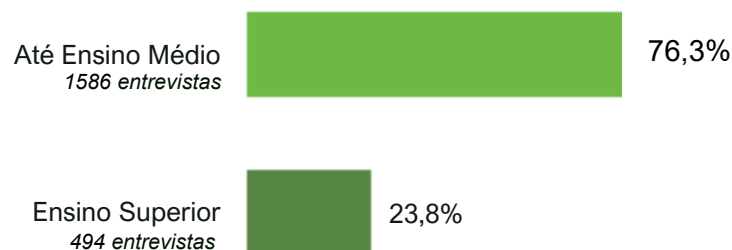
## Gênero:



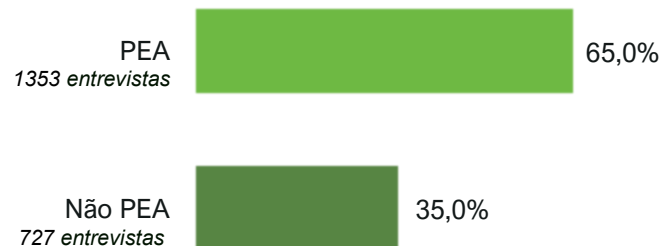
## Faixa Etária:




## Escolaridade:



## Nível Econômico:



*De acordo com a Resolução-TSE n.º 23.600/2019, essa pesquisa está registrada no Tribunal Superior Eleitoral sob o n.º BR-08254/2026 para o cargo de Presidente.*

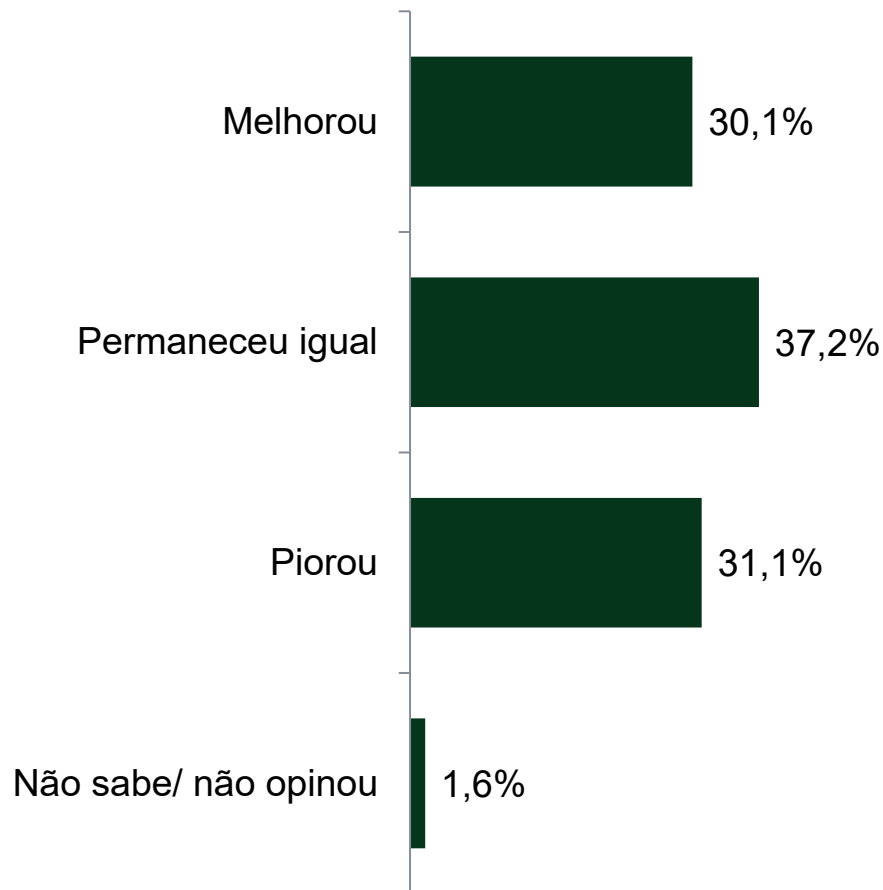


# Avaliação das Demandas Sociais



De acordo com a Resolução-TSE n.º 23.600/2019, essa pesquisa está registrada no Tribunal Superior Eleitoral sob o n.º BR-08254/2026 para o cargo de Presidente.

# Percepção quanto a situação financeira ESTIMULADA



BASE: Eleitores Brasileiros (2080)

Com o Presidente Lula no Governo a sua situação financeira e da sua família melhorou, piorou ou permaneceu igual?



De acordo com a Resolução-TSE n.º 23.600/2019, essa pesquisa está registrada no Tribunal Superior Eleitoral sob o n.º BR-08254/2026 para o cargo de Presidente.

# Percepção quanto a situação financeira

## COMPARATIVO

	Julho 2024	Novembro 2024	Janeiro 2025	Abril 2025	Outubro 2025	Janeiro 2026 BR-08254/2026
Melhorou	26,8%	23,8%	23,9%	18,9%	27,8%	30,1%
Permaneceu igual	45,0%	43,9%	41,5%	42,7%	40,0%	37,2%
Piorou	25,5%	30,5%	33,2%	36,8%	29,7%	31,1%
Não sabe/ não opinou	2,7%	1,7%	1,4%	1,6%	2,6%	1,6%

BASE: Eleitores Brasileiros

Com o Presidente Lula no Governo a sua situação financeira e da sua família melhorou, piorou ou permaneceu igual?



De acordo com a Resolução-TSE n.º 23.600/2019, essa pesquisa está registrada no Tribunal Superior Eleitoral sob o n.º BR-08254/2026 para o cargo de Presidente.

# Percepção quanto a situação financeira ESTIMULADA

	Melhorou	Permaneceu igual	Piorou	Não sabe/ não opinou
Masculino	29,8%	34,2%	34,7%	1,4%
Feminino	30,5%	39,8%	27,9%	1,7%
De 16 a 24 anos	29,0%	42,3%	27,0%	1,6%
De 25 a 34 anos	25,6%	42,5%	29,6%	2,2%
De 35 a 44 anos	25,1%	37,1%	36,6%	1,2%
De 45 a 59 anos	33,2%	32,3%	32,6%	1,9%
60 anos ou mais	35,5%	35,5%	28,0%	1,0%
Ensino Fundamental	36,3%	36,2%	26,0%	1,5%
Ensino Médio	26,3%	38,4%	33,5%	1,8%
Ensino Superior	27,7%	36,4%	34,4%	1,4%
PEA	28,5%	36,8%	33,0%	1,8%
Não PEA	33,3%	37,8%	27,6%	1,2%
<b><i>Nos últimos 10 dias, o(a) Sr(a) participou de alguma celebração religiosa, como missa, culto ou outro tipo de cerimônia da sua religião?</i></b>				
Não	29,9%	40,2%	27,8%	2,1%
Sim	30,4%	34,3%	34,2%	1,1%
<b><i>O(A) Sr(a) ou alguém na sua casa recebe o Bolsa Família?</i></b>				
Não	27,5%	37,0%	34,0%	1,6%
Sim	40,8%	37,9%	19,6%	1,7%

Com o Presidente Lula no Governo a sua situação financeira e da sua família melhorou, piorou ou permaneceu igual?



De acordo com a Resolução-TSE n.º 23.600/2019, essa pesquisa está registrada no Tribunal Superior Eleitoral sob o n.º BR-08254/2026 para o cargo de Presidente.

# Percepção quanto a situação financeira ESTIMULADA

10

	Melhorou	Permaneceu igual	Piorou	Não sabe/ não opinou
Norte + Centro-Oeste	32,9%	35,7%	29,3%	2,1%
Nordeste	38,6%	36,6%	23,4%	1,4%
Sudeste	25,4%	40,1%	33,0%	1,5%
Sul	24,9%	31,2%	42,2%	1,7%

Com o Presidente Lula no Governo a sua situação financeira e da sua família melhorou, piorou ou permaneceu igual?

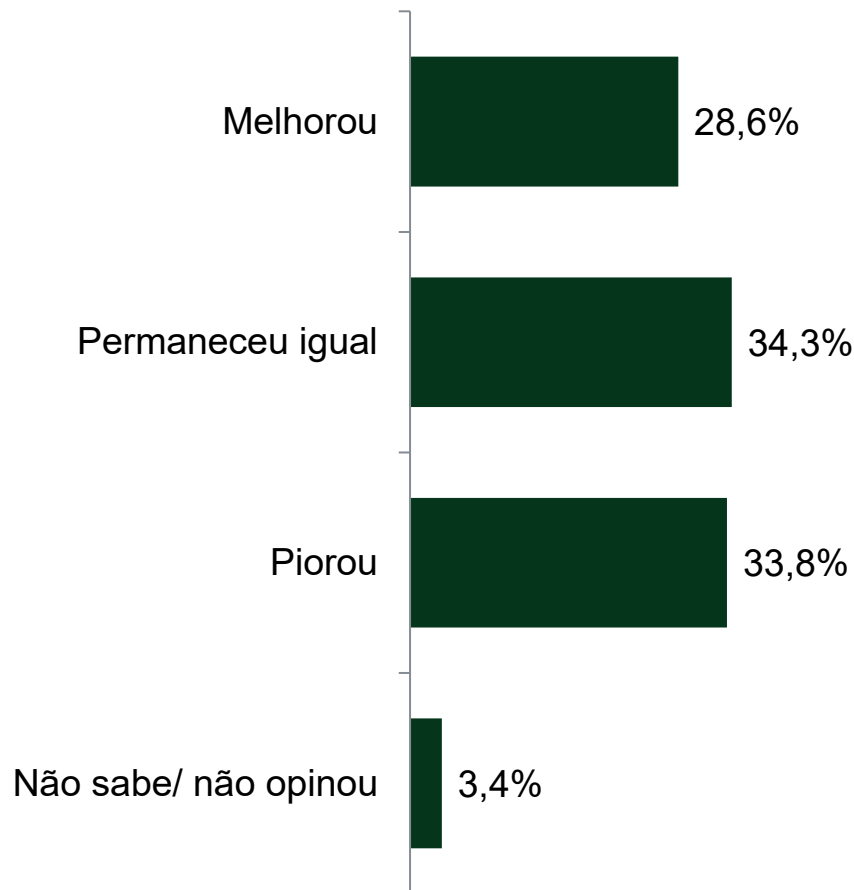


# Percepção quanto a situação da saúde pública

ESTIMULADA

De acordo com a Resolução-TSE n.º 23.600/2019, essa pesquisa está registrada no Tribunal Superior Eleitoral sob o n.º BR-08254/2026 para o cargo de Presidente.

11



BASE: Eleitores Brasileiros (2080)

Com o Presidente Lula no Governo, pelo que o(a) Sr(a) sabe ou ouviu falar, a situação da saúde pública no Brasil melhorou, piorou ou permaneceu igual?



De acordo com a Resolução-TSE n.º 23.600/2019, essa pesquisa está registrada no Tribunal Superior Eleitoral sob o n.º BR-08254/2026 para o cargo de Presidente.

# Percepção quanto a situação da saúde pública

## COMPARATIVO

12

	Outubro 2025	Janeiro 2026 BR-08254/2026
Melhorou	26,3%	28,6%
Permaneceu igual	36,7%	34,3%
Piorou	33,5%	33,8%
Não sabe/ não opinou	3,4%	3,4%

BASE: Eleitores Brasileiros

Com o Presidente Lula no Governo, pelo que o(a) Sr(a) sabe ou ouviu falar, a situação da saúde pública no Brasil melhorou, piorou ou permaneceu igual?



# Percepção quanto a situação da saúde pública

## ESTIMULADA

De acordo com a Resolução-TSE n.º 23.600/2019, essa pesquisa está registrada no Tribunal Superior Eleitoral sob o n.º BR-08254/2026 para o cargo de Presidente.

13

	Melhorou	Permaneceu igual	Piorou	Não sabe/ não opinou
Masculino	26,9%	32,9%	36,7%	3,5%
Feminino	30,0%	35,5%	31,1%	3,4%
De 16 a 24 anos	27,0%	42,7%	26,6%	3,6%
De 25 a 34 anos	23,4%	39,8%	33,1%	3,7%
De 35 a 44 anos	24,6%	34,2%	36,9%	4,3%
De 45 a 59 anos	30,4%	31,9%	34,1%	3,6%
60 anos ou mais	35,1%	28,0%	34,9%	2,1%
Ensino Fundamental	34,5%	32,3%	30,4%	2,7%
Ensino Médio	24,3%	36,7%	35,5%	3,5%
Ensino Superior	27,1%	33,0%	35,6%	4,3%
PEA	25,4%	35,3%	35,6%	3,8%
Não PEA	34,4%	32,5%	30,4%	2,8%
<b><i>Nos últimos 10 dias, o(a) Sr(a) participou de alguma celebração religiosa, como missa, culto ou outro tipo de cerimônia da sua religião?</i></b>				
Não	29,6%	36,5%	30,2%	3,7%
Sim	27,6%	32,2%	37,0%	3,1%
<b><i>O(A) Sr(a) ou alguém na sua casa recebe o Bolsa Família?</i></b>				
Não	26,1%	34,2%	36,4%	3,3%
Sim	38,6%	34,5%	22,9%	3,9%

Com o Presidente Lula no Governo, pelo que o(a) Sr(a) sabe ou ouviu falar, a situação da saúde pública no Brasil melhorou, piorou ou permaneceu igual?



De acordo com a Resolução-TSE n.º 23.600/2019, essa pesquisa está registrada no Tribunal Superior Eleitoral sob o n.º BR-08254/2026 para o cargo de Presidente.

# Percepção quanto a situação da saúde pública

## ESTIMULADA

14

	Melhorou	Permaneceu igual	Piorou	Não sabe/ não opinou
Norte + Centro-Oeste	28,7%	35,1%	32,9%	3,4%
Nordeste	38,7%	30,5%	27,7%	3,0%
Sudeste	23,7%	36,8%	35,8%	3,8%
Sul	23,3%	33,2%	40,2%	3,3%

Com o Presidente Lula no Governo, pelo que o(a) Sr(a) sabe ou ouviu falar, a situação da saúde pública no Brasil melhorou, piorou ou permaneceu igual?

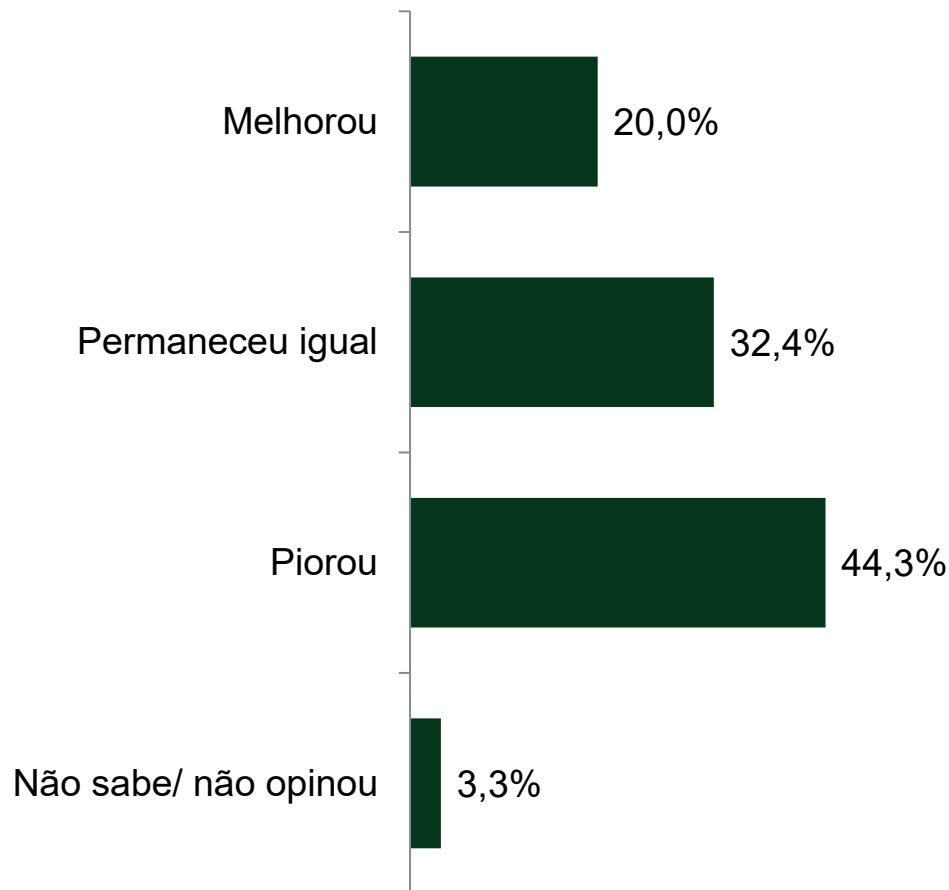


# Percepção quanto a situação da segurança pública

ESTIMULADA

De acordo com a Resolução-TSE n.º 23.600/2019, essa pesquisa está registrada no Tribunal Superior Eleitoral sob o n.º BR-08254/2026 para o cargo de Presidente.

15



BASE: Eleitores Brasileiros (2080)

Com o Presidente Lula no Governo, pelo que o(a) Sr(a) sabe ou ouviu falar, a situação da segurança pública no Brasil melhorou, piorou ou permaneceu igual?



De acordo com a Resolução-TSE n.º 23.600/2019, essa pesquisa está registrada no Tribunal Superior Eleitoral sob o n.º BR-08254/2026 para o cargo de Presidente.

# Percepção quanto a situação da segurança pública

## COMPARATIVO

16

	Outubro 2025	Janeiro 2026 BR-08254/2026
Melhorou	17,2%	20,0%
Permaneceu igual	33,9%	32,4%
Piorou	45,8%	44,3%
Não sabe/ não opinou	3,1%	3,3%

BASE: Eleitores Brasileiros

Com o Presidente Lula no Governo, pelo que o(a) Sr(a) sabe ou ouviu falar, a situação da segurança pública no Brasil melhorou, piorou ou permaneceu igual?



# Percepção quanto a situação da segurança pública

## ESTIMULADA

De acordo com a Resolução-TSE n.º 23.600/2019, essa pesquisa está registrada no Tribunal Superior Eleitoral sob o n.º BR-08254/2026 para o cargo de Presidente.

17

	Melhorou	Permaneceu igual	Piorou	Não sabe/ não opinou
Masculino	19,9%	28,2%	49,5%	2,4%
Feminino	20,1%	36,1%	39,7%	4,2%
De 16 a 24 anos	12,9%	46,8%	37,5%	2,8%
De 25 a 34 anos	14,4%	36,6%	45,8%	3,2%
De 35 a 44 anos	16,9%	29,4%	50,4%	3,4%
De 45 a 59 anos	23,3%	29,5%	44,3%	3,0%
60 anos ou mais	27,4%	27,4%	41,3%	3,9%
Ensino Fundamental	25,8%	32,5%	37,8%	4,0%
Ensino Médio	18,0%	33,8%	45,1%	3,2%
Ensino Superior	15,0%	30,0%	52,4%	2,6%
PEA	18,1%	31,4%	47,7%	2,8%
Não PEA	23,5%	34,3%	38,0%	4,3%
<b><i>Nos últimos 10 dias, o(a) Sr(a) participou de alguma celebração religiosa, como missa, culto ou outro tipo de cerimônia da sua religião?</i></b>				
Não	19,6%	38,3%	38,8%	3,2%
Sim	20,3%	27,0%	49,3%	3,4%
<b><i>O(A) Sr(a) ou alguém na sua casa recebe o Bolsa Família?</i></b>				
Não	18,4%	30,7%	48,0%	3,0%
Sim	26,6%	39,4%	29,5%	4,6%

Com o Presidente Lula no Governo, pelo que o(a) Sr(a) sabe ou ouviu falar, a situação da segurança pública no Brasil melhorou, piorou ou permaneceu igual?



# Percepção quanto a situação da segurança pública

ESTIMULADA

De acordo com a Resolução-TSE n.º 23.600/2019, essa pesquisa está registrada no Tribunal Superior Eleitoral sob o n.º BR-08254/2026 para o cargo de Presidente.

18

	Melhorou	Permaneceu igual	Piorou	Não sabe/ não opinou
Norte + Centro-Oeste	25,6%	32,0%	39,3%	3,0%
Nordeste	26,2%	31,9%	38,2%	3,7%
Sudeste	14,7%	33,4%	48,7%	3,2%
Sul	17,6%	30,9%	48,2%	3,3%

Com o Presidente Lula no Governo, pelo que o(a) Sr(a) sabe ou ouviu falar, a situação da segurança pública no Brasil melhorou, piorou ou permaneceu igual?

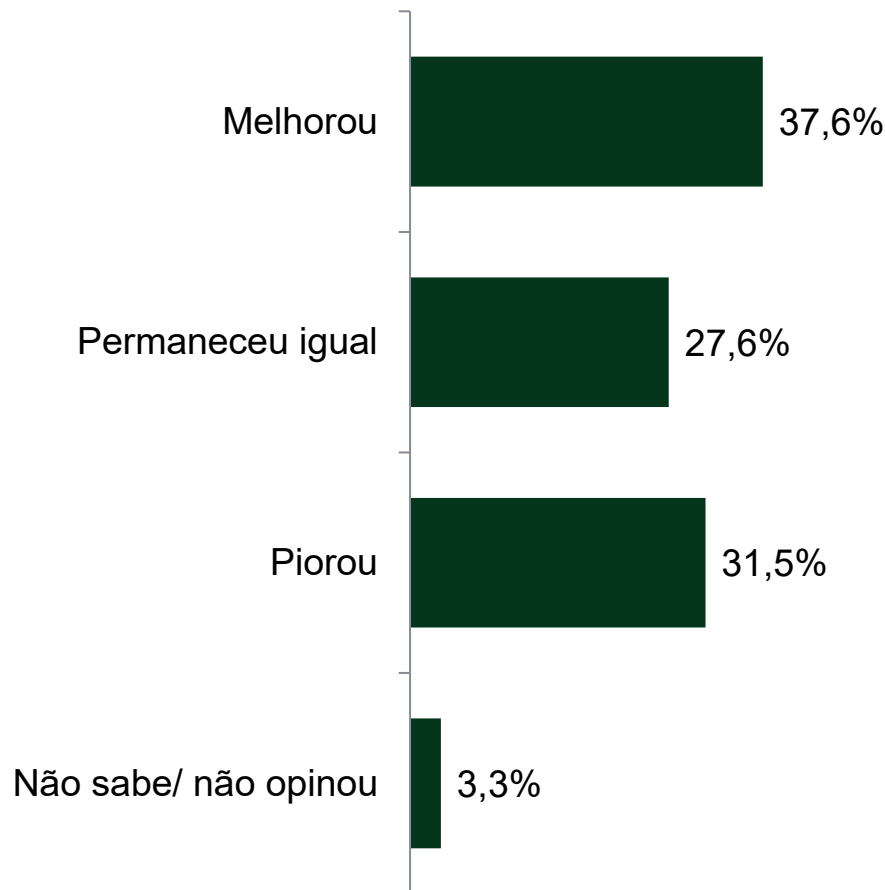


# Percepção quanto a situação dos mais pobres, ou seja, aqueles em situação mais vulnerável

## ESTIMULADA

De acordo com a Resolução-TSE n.º 23.600/2019, essa pesquisa está registrada no Tribunal Superior Eleitoral sob o n.º BR-08254/2026 para o cargo de Presidente.

19



BASE: Eleitores Brasileiros (2080)

Com o Presidente Lula no Governo, pelo que o(a) Sr(a) sabe ou ouviu falar, a situação dos mais pobres no Brasil, ou seja, aqueles em situação mais vulnerável melhorou, piorou ou permaneceu igual?



# Percepção quanto a situação dos mais pobres, ou seja, aqueles em situação mais vulnerável

## COMPARATIVO

De acordo com a Resolução-TSE n.º 23.600/2019, essa pesquisa está registrada no Tribunal Superior Eleitoral sob o n.º BR-08254/2026 para o cargo de Presidente.

20

	Outubro 2025	Janeiro 2026 BR-8254/2026
Melhorou	38,1%	37,6%
Permaneceu igual	27,3%	27,6%
Piorou	31,3%	31,5%
Não sabe/ não opinou	3,3%	3,3%

BASE: Eleitores Brasileiros

Com o Presidente Lula no Governo, pelo que o(a) Sr(a) sabe ou ouviu falar, a situação dos mais pobres no Brasil, ou seja, aqueles em situação mais vulnerável melhorou, piorou ou permaneceu igual?



# Percepção quanto a situação dos mais pobres, ou seja, aqueles em situação mais vulnerável

De acordo com a Resolução-TSE n.º 23.600/2019, essa pesquisa está registrada no Tribunal Superior Eleitoral sob o n.º BR-08254/2026 para o cargo de Presidente.

ESTIMULADA

21

	Melhorou	Permaneceu igual	Piorou	Não sabe/ não opinou
Masculino	36,5%	26,0%	34,6%	3,0%
Feminino	38,7%	29,0%	28,8%	3,5%
De 16 a 24 anos	33,5%	33,9%	29,0%	3,6%
De 25 a 34 anos	32,6%	33,8%	30,1%	3,5%
De 35 a 44 anos	31,1%	27,2%	37,6%	4,1%
De 45 a 59 anos	40,7%	25,7%	30,8%	2,8%
60 anos ou mais	46,3%	21,6%	29,5%	2,7%
Ensino Fundamental	44,7%	25,5%	26,6%	3,3%
Ensino Médio	32,5%	30,8%	32,8%	3,9%
Ensino Superior	36,2%	25,1%	36,4%	2,2%
PEA	33,9%	29,1%	33,5%	3,5%
Não PEA	44,6%	24,8%	27,8%	2,9%
<b><i>Nos últimos 10 dias, o(a) Sr(a) participou de alguma celebração religiosa, como missa, culto ou outro tipo de cerimônia da sua religião?</i></b>				
Não	39,4%	29,0%	28,1%	3,5%
Sim	36,0%	26,3%	34,6%	3,0%
<b><i>O(A) Sr(a) ou alguém na sua casa recebe o Bolsa Família?</i></b>				
Não	35,8%	26,6%	34,3%	3,3%
Sim	44,9%	31,6%	20,3%	3,1%

Com o Presidente Lula no Governo, pelo que o(a) Sr(a) sabe ou ouviu falar, a situação dos mais pobres no Brasil, ou seja, aqueles em situação mais vulnerável melhorou, piorou ou permaneceu igual?



# Percepção quanto a situação dos mais pobres, ou seja, aqueles em situação mais vulnerável

ESTIMULADA

De acordo com a Resolução-TSE n.º 23.600/2019, essa pesquisa está registrada no Tribunal Superior Eleitoral sob o n.º BR-08254/2026 para o cargo de Presidente.

22

	Melhorou	Permaneceu igual	Piorou	Não sabe/ não opinou
Norte + Centro-Oeste	38,7%	29,0%	29,6%	2,7%
Nordeste	47,5%	24,3%	26,0%	2,3%
Sudeste	32,3%	30,3%	33,8%	3,5%
Sul	33,2%	24,6%	37,2%	5,0%

Com o Presidente Lula no Governo, pelo que o(a) Sr(a) sabe ou ouviu falar, a situação dos mais pobres no Brasil, ou seja, aqueles em situação mais vulnerável melhorou, piorou ou permaneceu igual?



De acordo com a Resolução-TSE n.º 23.600/2019, essa pesquisa está registrada no Tribunal Superior Eleitoral sob o n.º BR-08254/2026 para o cargo de Presidente.

# Percepção quanto a \_\_\_\_\_

## COMPARATIVO

	Melhorou	Permaneceu igual	Piorou	Não sabe/ não opinou
Situação dos mais pobres, ou seja, aqueles em situação mais vulnerável	37,6%	27,6%	31,5%	3,3%
Situação financeira	30,1%	37,2%	31,1%	1,6%
Situação da saúde pública	28,6%	34,3%	33,8%	3,4%
Situação da segurança pública	20,0%	32,4%	44,3%	3,3%

BASE: Eleitores Brasileiros (2080)

Com o Presidente Lula no Governo a sua situação financeira e da sua família melhorou, piorou ou permaneceu igual?  
Com o Presidente Lula no Governo, pelo que o(a) Sr(a) sabe ou ouviu falar, a situação \_\_\_\_\_ no Brasil melhorou, piorou ou permaneceu igual?



*De acordo com a Resolução-TSE n.º 23.600/2019, essa pesquisa está registrada no Tribunal Superior Eleitoral sob o n.º BR-08254/2026 para o cargo de Presidente.*



**Paraná Pesquisas**

[www.paranapesquisas.com.br](http://www.paranapesquisas.com.br)

**Siga-nos em:**



@pesquisasparana



Paraná Pesquisas

