

De acordo com a Resolução-TSE n.º 23.600/2019, essa pesquisa está registrada no Tribunal Superior Eleitoral sob o n.º CE-05139/2026 para os cargos de Governador e Senador.



## Pesquisa de Opinião Pública Estado do Ceará

---

Account Manager: Murilo Hidalgo

# Metodologia

De acordo com a Resolução-TSE n.º 23.600/2019, essa pesquisa está registrada no Tribunal Superior Eleitoral sob o n.º CE-05139/2026 para os cargos de Governador e Senador.









# Metodologia

De acordo com a Resolução-TSE n.º 23.600/2019, essa pesquisa está registrada no Tribunal Superior Eleitoral sob o n.º CE-05139/2026 para os cargos de Governador e Senador.

3

Curitiba, 22 de janeiro de 2026

<b>Objetivo</b>		Pesquisa de opinião pública realizada no Estado do Ceará com o objetivo de consultar à população sobre a situação eleitoral para o Executivo Estadual e Legislativo Federal em 2026 e avaliação da administração Estadual.
<b>Abrangência</b>		Estado do Ceará.
<b>Coleta de dados</b>		Coleta de dados realizada através de entrevistas pessoais, entre os dias 17 e 21 de janeiro de 2026.
<b>Amostragem</b>		A amostra é representativa do eleitorado da área pesquisada e foi selecionada em três etapas. Na primeira etapa realizou-se um sorteio probabilístico dos municípios onde as entrevistas foram realizadas através do método PPT (Probabilidade Proporcional ao Tamanho), considerando a população eleitora residente nos municípios como base para essa seleção. Na segunda etapa, fez-se um sorteio probabilístico das localidades, onde as entrevistas foram realizadas, através do método PPT (Probabilidade Proporcional ao Tamanho), tomando a população eleitora residente nas localidades como base para essa seleção. Na terceira etapa, a seleção dos entrevistados dentro da localidade, foi feita utilizando-se quotas amostrais proporcionais, em função das seguintes variáveis: gênero, faixa etária, escolaridade e renda domiciliar mensal.
<b>Tamanho da Amostra e Margem de Erro</b>		Para a realização desta pesquisa foi utilizada uma amostra de 1502 eleitores, em 68 municípios. Tal amostra representativa do Estado do Ceará atinge um grau de confiança de 95,0% para uma margem estimada de erro de aproximadamente 2,6 pontos percentuais para os resultados gerais.
<b>Auditoria e Qualidade</b>		As entrevistas foram realizadas por uma equipe de entrevistadores e supervisores devidamente qualificada pelo Instituto Paraná Pesquisas, com experiência e treinamento em pesquisas de opinião pública. No decorrer do trabalho de coleta de dados, os questionários aplicados, foram auditados em no mínimo 30% (trinta por cento) para verificação quanto ao cuidado na sua aplicação, bem como a adequação do entrevistado às variáveis das quotas amostrais isto é, no mínimo 451 entrevistas foram verificadas pela equipe de supervisores do Instituto Paraná Pesquisas, podendo essa auditoria ser solicitada ao Instituto qualquer momento.



# Perfil da Amostra

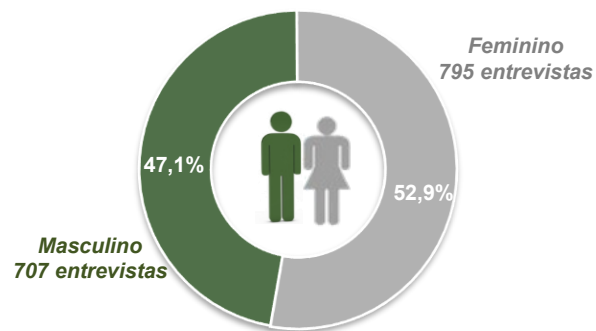
De acordo com a Resolução-TSE n.º 23.600/2019, essa pesquisa está registrada no Tribunal Superior Eleitoral sob o n.º CE-05139/2026 para os cargos de Governador e Senador.



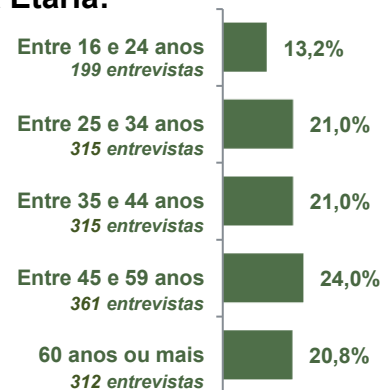
De acordo com a Resolução-TSE n.º 23.600/2019, essa pesquisa está registrada no Tribunal Superior Eleitoral sob o n.º CE-05139/2026 para os cargos de Governador e Senador.

# Perfil da Amostra

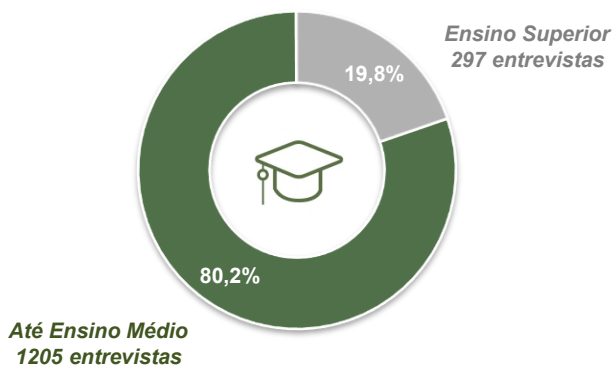
## Gênero:



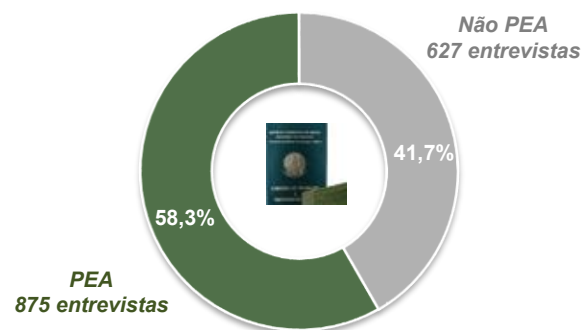
## Faixa Etária:



## Escolaridade:



## Nível Econômico:



BASE: Eleitores do Estado do Ceará (1502)



# Situação Eleitoral para o Executivo Estadual

De acordo com a Resolução-TSE n.º 23.600/2019, essa pesquisa está registrada no Tribunal Superior Eleitoral sob o n.º CE-05139/2026 para os cargos de Governador e Senador.

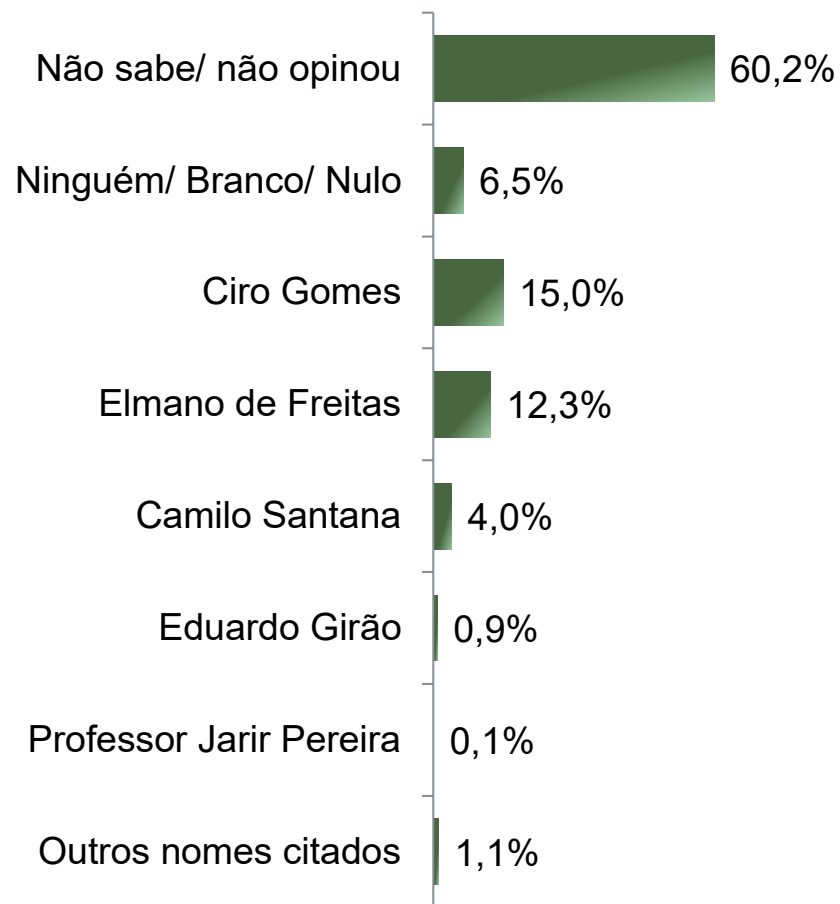


# Situação Eleitoral – Governador

## ESPONTÂNEA

De acordo com a Resolução-TSE n.º 23.600/2019, essa pesquisa está registrada no Tribunal Superior Eleitoral sob o n.º CE-05139/2026 para os cargos de Governador e Senador.

7



BASE: Eleitores do Estado do Ceará (1502)

Se as eleições para Governador do Estado do Ceará fossem hoje, em quem o(a) Sr(a) votaria?

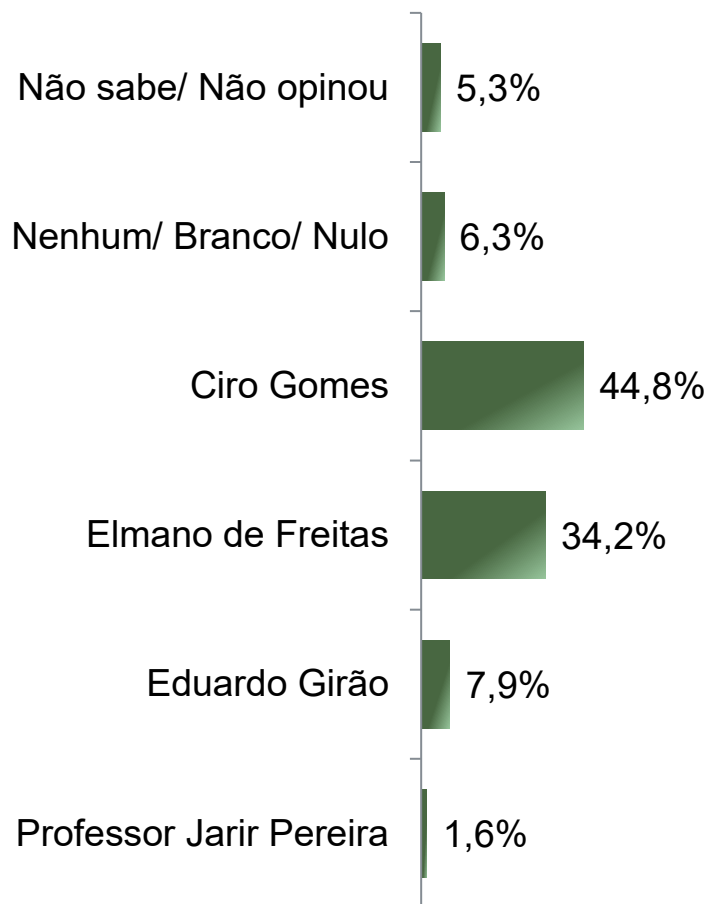


# Situação Eleitoral – Governador

## ESTIMULADA – Cenário 1

De acordo com a Resolução-TSE n.º 23.600/2019, essa pesquisa está registrada no Tribunal Superior Eleitoral sob o n.º CE-05139/2026 para os cargos de Governador e Senador.

8



BASE: Eleitores do Estado do Ceará (1502)

Se as eleições para Governador do Estado do Ceará fossem hoje e os candidatos fossem esses, em quem o(a) Sr(a) votaria?



# Situação Eleitoral – Governador

## COMPARATIVO – Cenário 1

De acordo com a Resolução-TSE n.º 23.600/2019, essa pesquisa está registrada no Tribunal Superior Eleitoral sob o n.º CE-05139/2026 para os cargos de Governador e Senador.

	Dezembro 2025	Janeiro 2026 CE-05139/2026
Não sabe/ Não opinou	4,6%	5,3%
Nenhum/ Branco/ Nulo	6,6%	6,3%
Ciro Gomes	46,0%	44,8%
Elmano de Freitas	33,2%	34,2%
Eduardo Girão	9,6%	7,9%
Professor Jarir Pereira	-	1,6%

BASE: Eleitores do Estado do Ceará

Se as eleições para Governador do Estado do Ceará fossem hoje e os candidatos fossem esses, em quem o(a) Sr(a) votaria?



# Situação Eleitoral – Governador

## ESTIMULADA – Cenário 1

De acordo com a Resolução-TSE n.º 23.600/2019, essa pesquisa está registrada no Tribunal Superior Eleitoral sob o n.º CE-05139/2026 para os cargos de Governador e Senador.

10

	Não sabe/ Não opinou	Nenhum/ Branco/ Nulo	Ciro Gomes	Elmano de Freitas	Eduardo Girão	Professor Jarir Pereira
Masculino	3,4%	5,8%	50,9%	28,3%	9,9%	1,7%
Feminino	7,0%	6,7%	39,4%	39,4%	6,0%	1,5%
De 16 a 24 anos	5,0%	6,5%	43,2%	39,2%	4,5%	1,5%
De 25 a 34 anos	4,1%	6,7%	46,3%	32,4%	9,2%	1,3%
De 35 a 44 anos	6,0%	6,0%	45,4%	32,1%	8,6%	1,9%
De 45 a 59 anos	5,8%	5,8%	44,3%	34,6%	7,5%	1,9%
60 anos ou mais	5,4%	6,4%	44,2%	34,3%	8,3%	1,3%
Ensino Fundamental	5,6%	6,2%	42,1%	37,9%	6,7%	1,5%
Ensino Médio	5,7%	5,9%	46,6%	30,9%	8,7%	2,2%
Ensino Superior	4,0%	7,1%	46,8%	33,0%	8,4%	0,7%
PEA	3,0%	6,1%	48,0%	32,7%	8,3%	1,9%
Não PEA	8,6%	6,5%	40,4%	36,2%	7,2%	1,1%

Se as eleições para Governador do Estado do Ceará fossem hoje e os candidatos fossem esses, em quem o(a) Sr(a) votaria?

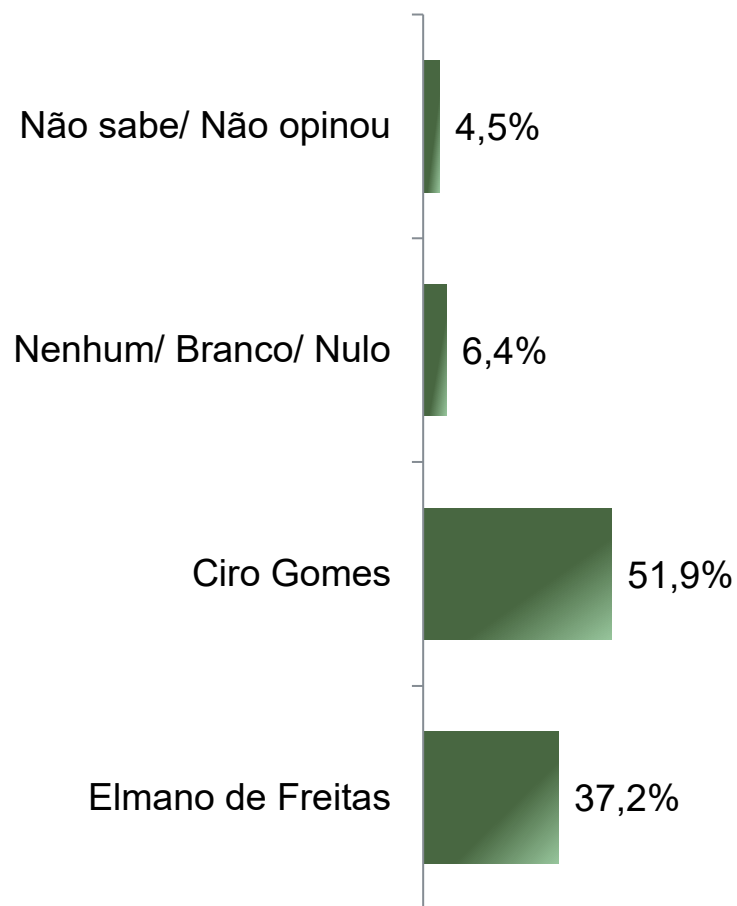


# Situação Eleitoral – Governador

## ESTIMULADA – Cenário 2

De acordo com a Resolução-TSE n.º 23.600/2019, essa pesquisa está registrada no Tribunal Superior Eleitoral sob o n.º CE-05139/2026 para os cargos de Governador e Senador.

11



BASE: Eleitores do Estado do Ceará (1502)

Em um eventual segundo turno para Governador do Estado do Ceará entre Ciro Gomes e Elmano de Freitas, em quem o(a) Sr(a) votaria?



De acordo com a Resolução-TSE n.º 23.600/2019, essa pesquisa está registrada no Tribunal Superior Eleitoral sob o n.º CE-05139/2026 para os cargos de Governador e Senador.

# Situação Eleitoral – Governador

## ESTIMULADA – Cenário 2

	Não sabe/ Não opinou	Nenhum/ Branco/ Nulo	Ciro Gomes	Elmano de Freitas
Masculino	2,8%	6,4%	59,5%	31,3%
Feminino	6,0%	6,4%	45,2%	42,4%
De 16 a 24 anos	5,5%	5,0%	47,7%	41,7%
De 25 a 34 anos	3,8%	7,3%	53,7%	35,2%
De 35 a 44 anos	5,1%	7,3%	53,0%	34,6%
De 45 a 59 anos	4,4%	6,4%	50,4%	38,8%
60 anos ou mais	4,2%	5,4%	53,5%	36,9%
Ensino Fundamental	4,4%	6,7%	47,7%	41,1%
Ensino Médio	4,7%	6,1%	55,0%	34,3%
Ensino Superior	4,4%	6,4%	54,5%	34,7%
PEA	3,3%	6,3%	54,5%	35,9%
Não PEA	6,2%	6,5%	48,3%	38,9%

Em um eventual segundo turno para Governador do Estado do Ceará entre **Ciro Gomes** e **Elmano de Freitas**, em quem o(a) Sr(a) votaria?



# Situação Eleitoral para o Legislativo Federal

De acordo com a Resolução-TSE n.º 23.600/2019, essa pesquisa está registrada no Tribunal Superior Eleitoral sob o n.º CE-05139/2026 para os cargos de Governador e Senador.

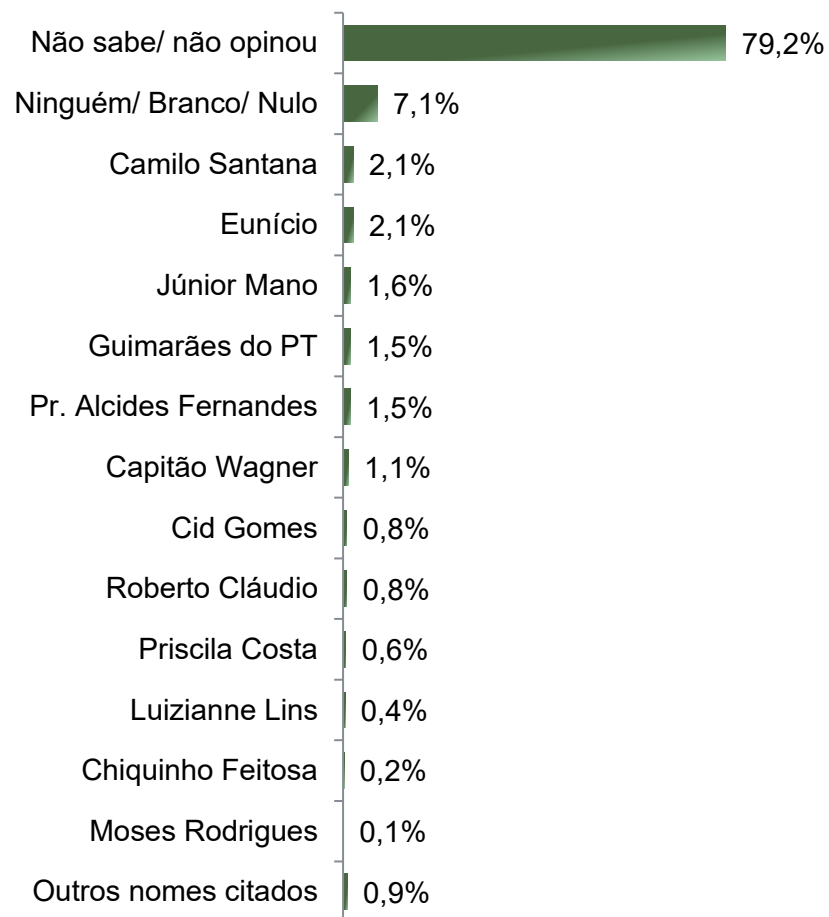


# Situação Eleitoral – Senador

## ESPONTÂNEA

De acordo com a Resolução-TSE n.º 23.600/2019, essa pesquisa está registrada no Tribunal Superior Eleitoral sob o n.º CE-05139/2026 para os cargos de Governador e Senador.

14



BASE: Eleitores do Estado do Ceará (1502)

Se as eleições para Senador do Estado do Ceará fossem hoje, em quem o(a) Sr(a) votaria?



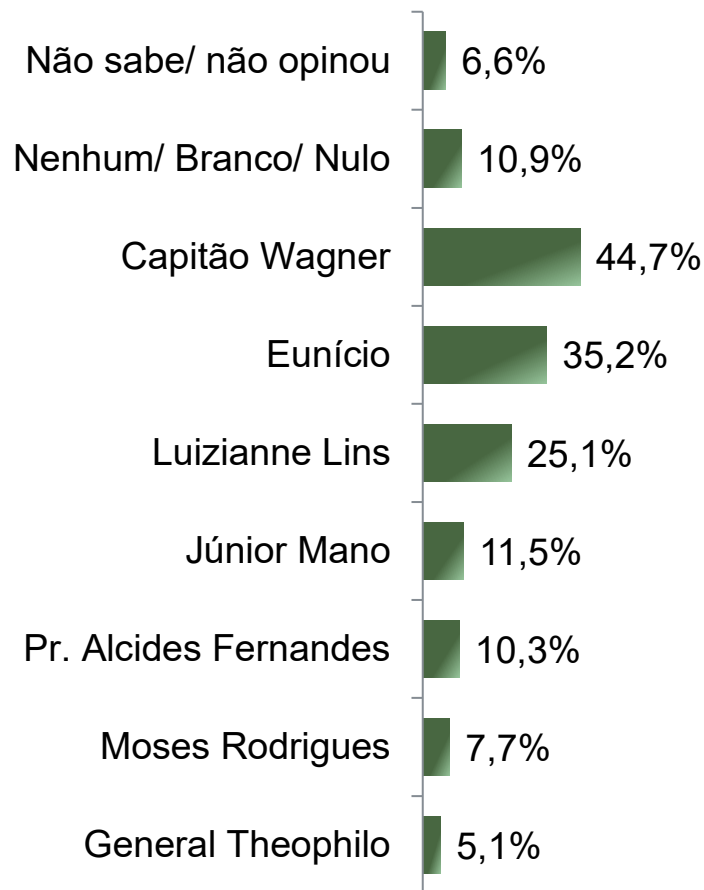
# Situação Eleitoral – Senador

## ESTIMULADA - RM\* - Cenário 1

De acordo com a Resolução-TSE n.º 23.600/2019, essa pesquisa está registrada no Tribunal Superior Eleitoral sob o n.º CE-05139/2026 para os cargos de Governador e Senador.

15

\*Cada entrevistado poderia citar até 2 (dois) candidatos



BASE: Eleitores do Estado do Ceará (1502)

Se as eleições para Senador do Estado do Ceará fossem hoje e os candidatos fossem esses, em quem o(a) Sr(a) votaria?  
Em 2026, o(a) Sr(a) votará em dois *Senadores*, quem seria o seu segundo candidato a Senador?



# Situação Eleitoral – Senador

## ESTIMULADA - RM\* - Cenário 1

De acordo com a Resolução-TSE n.º 23.600/2019, essa pesquisa está registrada no Tribunal Superior Eleitoral sob o n.º CE-05139/2026 para os cargos de Governador e Senador.

16

\*Cada entrevistado poderia citar até 2 (dois) candidatos

	Não sabe/ não opinou	Nenhum/ Branco/ Nulo	Capitão Wagner	Eunício	Luizianne Lins	Júnior Mano	Pr. Alcides Fernandes	Moses Rodrigues	General Theophilo
Masculino	5,4%	9,6%	51,1%	34,1%	23,1%	12,0%	11,5%	7,5%	6,4%
Feminino	7,7%	12,1%	39,0%	36,1%	26,9%	10,9%	9,3%	7,8%	3,9%
De 16 a 24 anos	6,5%	11,1%	44,2%	28,6%	22,1%	19,6%	10,6%	11,1%	6,0%
De 25 a 34 anos	6,0%	10,2%	47,3%	35,6%	23,8%	13,3%	9,8%	6,0%	7,6%
De 35 a 44 anos	5,7%	12,1%	46,0%	36,5%	23,5%	9,8%	10,5%	7,0%	5,4%
De 45 a 59 anos	6,1%	10,8%	45,2%	36,0%	26,9%	9,7%	9,1%	7,5%	4,4%
60 anos ou mais	8,7%	10,6%	40,4%	36,5%	27,9%	8,0%	11,9%	8,0%	2,2%
Ensino Fundamental	7,2%	9,5%	42,8%	38,7%	27,9%	10,8%	9,2%	7,0%	3,9%
Ensino Médio	6,4%	12,1%	48,7%	33,1%	21,7%	11,8%	10,1%	7,6%	5,2%
Ensino Superior	5,7%	11,4%	40,4%	32,0%	26,3%	12,1%	13,1%	9,1%	7,1%
PEA	5,4%	11,9%	46,3%	34,7%	24,7%	12,2%	9,5%	8,6%	6,3%
Não PEA	8,3%	9,6%	42,4%	35,7%	25,7%	10,4%	11,5%	6,4%	3,3%

Se as eleições para Senador do Estado do Ceará fossem hoje e os candidatos fossem esses, em quem o(a) Sr(a) votaria?  
Em 2026, o(a) Sr(a) votará em dois Senadores, quem seria o seu segundo candidato a Senador?



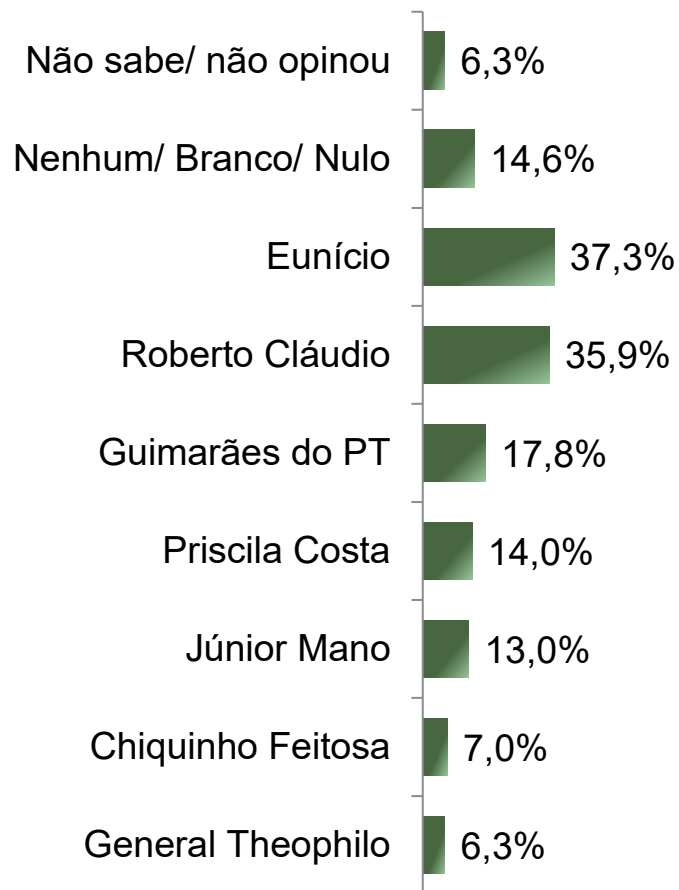
# Situação Eleitoral – Senador

## ESTIMULADA - RM\* - Cenário 2

De acordo com a Resolução-TSE n.º 23.600/2019, essa pesquisa está registrada no Tribunal Superior Eleitoral sob o n.º CE-05139/2026 para os cargos de Governador e Senador.

17

\*Cada entrevistado poderia citar até 2 (dois) candidatos



BASE: Eleitores do Estado do Ceará (1502)

Se as eleições para Senador do Estado do Ceará fossem hoje e os candidatos AGORA fossem esses, em quem o(a) Sr(a) votaria?  
Em 2026, o(a) Sr(a) votará em dois Senadores, quem seria o seu segundo candidato a Senador?



# Situação Eleitoral – Senador

## ESTIMULADA - RM\* - Cenário 2

De acordo com a Resolução-TSE n.º 23.600/2019, essa pesquisa está registrada no Tribunal Superior Eleitoral sob o n.º CE-05139/2026 para os cargos de Governador e Senador.

18

\*Cada entrevistado poderia citar até 2 (dois) candidatos

	Não sabe/ não opinou	Nenhum/ Branco/ Nulo	Eunício	Roberto Cláudio	Guimarães do PT	Priscila Costa	Júnior Mano	Chiquinho Feitosa	General Theophilo
Masculino	4,2%	13,9%	35,5%	39,0%	20,1%	13,4%	13,7%	7,8%	7,9%
Feminino	8,1%	15,3%	38,9%	33,1%	15,7%	14,5%	12,5%	6,3%	4,8%
De 16 a 24 anos	8,0%	18,1%	30,2%	27,6%	16,6%	19,1%	19,1%	4,0%	6,5%
De 25 a 34 anos	6,0%	13,7%	40,0%	32,7%	14,0%	16,8%	14,9%	5,1%	9,8%
De 35 a 44 anos	5,7%	16,8%	36,8%	38,1%	17,1%	11,1%	11,4%	7,0%	6,0%
De 45 a 59 anos	6,1%	12,7%	39,9%	38,5%	20,2%	11,9%	12,7%	7,5%	5,5%
60 anos ou mais	6,1%	13,5%	36,5%	39,1%	20,2%	13,1%	9,3%	10,3%	3,5%
Ensino Fundamental	6,4%	11,8%	40,8%	38,9%	18,0%	14,4%	12,8%	7,4%	4,6%
Ensino Médio	6,6%	16,5%	34,3%	35,1%	16,6%	14,6%	12,6%	6,6%	6,9%
Ensino Superior	5,4%	16,8%	36,0%	31,3%	19,5%	11,8%	14,5%	7,1%	8,4%
PEA	5,3%	15,4%	36,8%	36,8%	18,4%	13,0%	13,9%	6,6%	7,4%
Não PEA	7,7%	13,6%	38,0%	34,6%	16,9%	15,3%	11,8%	7,5%	4,6%

Se as eleições para Senador do Estado do Ceará fossem hoje e os candidatos AGORA fossem esses, em quem o(a) Sr(a) votaria?  
Em 2026, o(a) Sr(a) votará em dois Senadores, quem seria o seu segundo candidato a Senador?



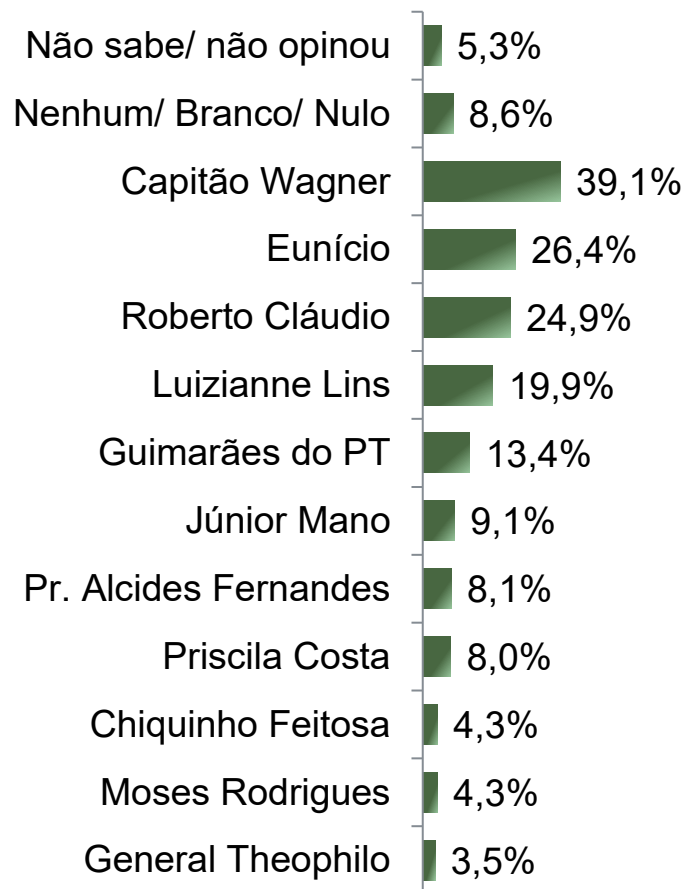
# Situação Eleitoral – Senador

## ESTIMULADA - RM\* - Cenário 3

De acordo com a Resolução-TSE n.º 23.600/2019, essa pesquisa está registrada no Tribunal Superior Eleitoral sob o n.º CE-05139/2026 para os cargos de Governador e Senador.

19

\*Cada entrevistado poderia citar até 2 (dois) candidatos



BASE: Eleitores do Estado do Ceará (1502)

Se as eleições para Senador do Estado do Ceará fossem hoje e os candidatos AGORA fossem esses, em quem o(a) Sr(a) votaria?  
Em 2026, o(a) Sr(a) votará em dois Senadores, quem seria o seu segundo candidato a Senador?



De acordo com a Resolução-TSE n.º 23.600/2019, essa pesquisa está registrada no Tribunal Superior Eleitoral sob o n.º CE-05139/2026 para os cargos de Governador e Senador.

# Situação Eleitoral – Senador

## ESTIMULADA - RM\* - Cenário 3

\*Cada entrevistado poderia citar até 2 (dois) candidatos

	Não sabe/ não opinou	Nenhum/ Branco/ Nulo	Capitão Wagner	Eunício	Roberto Cláudio	Luizianne Lins	Guimarães do PT	Júnior Mano	Pr. Alcides Fernandes	Priscila Costa	Chiquinho Feitosa	Moses Rodrigues	General Theophilo
Masculino	3,8%	7,9%	44,4%	24,9%	26,7%	17,8%	14,9%	9,1%	9,2%	7,5%	4,5%	4,0%	4,4%
Feminino	6,7%	9,2%	34,3%	27,8%	23,3%	21,8%	12,1%	9,1%	7,0%	8,4%	4,0%	4,5%	2,6%
De 16 a 24 anos	6,5%	9,0%	37,7%	24,6%	21,6%	16,6%	10,6%	14,6%	8,0%	9,0%	3,0%	5,0%	3,5%
De 25 a 34 anos	5,1%	9,2%	41,0%	26,3%	23,8%	18,4%	10,5%	10,2%	7,3%	10,2%	3,8%	4,4%	6,0%
De 35 a 44 anos	4,8%	8,9%	39,0%	27,9%	25,1%	19,0%	13,7%	8,6%	8,6%	7,6%	3,8%	3,8%	2,9%
De 45 a 59 anos	5,0%	8,3%	41,6%	26,6%	25,8%	21,3%	15,8%	7,2%	8,0%	6,1%	4,2%	4,4%	2,8%
60 anos ou mais	5,8%	7,7%	35,3%	26,0%	26,9%	22,8%	15,1%	7,1%	8,3%	7,7%	6,1%	3,8%	2,2%
Ensino Fundamental	5,4%	6,9%	37,2%	28,9%	28,4%	20,7%	13,3%	8,9%	6,6%	8,5%	4,4%	4,1%	2,5%
Ensino Médio	5,5%	9,4%	43,5%	24,4%	23,4%	18,7%	12,6%	8,7%	8,2%	7,9%	3,7%	3,7%	4,2%
Ensino Superior	4,7%	10,4%	34,0%	25,6%	20,9%	20,9%	15,2%	10,1%	10,8%	7,1%	5,1%	5,7%	4,0%
PEA	4,2%	10,2%	40,7%	26,2%	24,7%	19,2%	13,5%	9,5%	7,3%	8,0%	3,3%	5,1%	4,2%
Não PEA	6,9%	6,4%	36,8%	26,8%	25,2%	20,9%	13,2%	8,5%	9,1%	8,0%	5,6%	3,0%	2,4%

Se as eleições para Senador do Estado do Ceará fossem hoje e os candidatos AGORA fossem esses, em quem o(a) Sr(a) votaria?  
Em 2026, o(a) Sr(a) votará em dois Senadores, quem seria o seu segundo candidato a Senador?



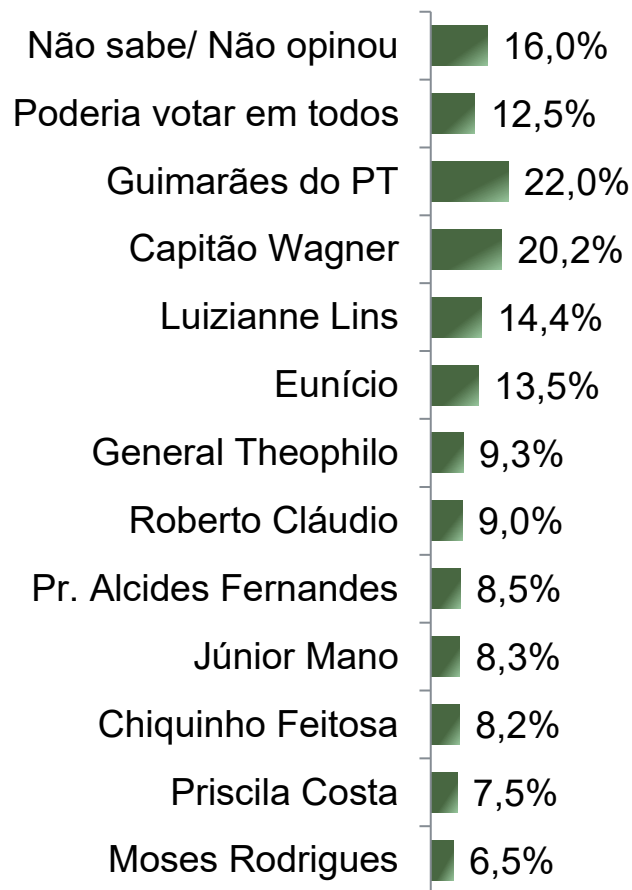
# Rejeição Eleitoral – Senador

## ESTIMULADA – RM\*

De acordo com a Resolução-TSE n.º 23.600/2019, essa pesquisa está registrada no Tribunal Superior Eleitoral sob o n.º CE-05139/2026 para os cargos de Governador e Senador.

21

*\*Cada entrevistado poderia citar mais de 1 (um) candidato*



BASE: Eleitores do Estado do Ceará (1502)

Se as eleições para Senador do Estado do Ceará fossem hoje em qual desses candidatos o(a) Sr(a) NÃO VOTARIA DE JEITO NENHUM?



De acordo com a Resolução-TSE n.º 23.600/2019, essa pesquisa está registrada no Tribunal Superior Eleitoral sob o n.º CE-05139/2026 para os cargos de Governador e Senador.

*\*Cada entrevistado poderia citar mais de 1 (um) candidato*

# Rejeição Eleitoral – Senador

## ESTIMULADA – RM\*

	Não sabe/ Não opinou	Poderia votar em todos	Guimarães do PT	Capitão Wagner	Luizianne Lins	Eunício	General Theophilo	Roberto Cláudio	Pr. Alcides Fernandes	Júnior Mano	Chiquinho Feitosa	Priscila Costa	Moses Rodrigues
Masculino	14,4%	11,2%	27,6%	18,0%	16,5%	15,4%	10,7%	9,3%	9,9%	9,1%	8,9%	8,1%	6,8%
Feminino	17,4%	13,6%	17,0%	22,3%	12,5%	11,8%	7,9%	8,7%	7,3%	7,5%	7,5%	6,9%	6,3%
De 16 a 24 anos	14,6%	14,1%	23,1%	18,6%	13,6%	12,1%	11,6%	11,1%	9,5%	10,1%	9,5%	9,0%	8,0%
De 25 a 34 anos	11,4%	10,2%	24,1%	19,7%	15,9%	13,0%	6,7%	7,0%	7,3%	6,0%	7,0%	5,4%	5,1%
De 35 a 44 anos	14,0%	10,8%	19,7%	17,8%	13,7%	15,9%	7,6%	7,0%	6,7%	7,3%	6,7%	6,0%	4,8%
De 45 a 59 anos	18,0%	14,1%	23,3%	22,2%	13,9%	11,9%	10,2%	10,0%	8,9%	8,9%	8,9%	7,8%	6,6%
60 anos ou mais	21,2%	13,5%	19,9%	22,1%	14,7%	14,4%	10,9%	10,6%	10,6%	9,6%	9,3%	9,6%	8,7%
Ensino Fundamental	20,0%	16,2%	18,9%	18,9%	12,3%	12,0%	8,7%	8,9%	9,2%	7,9%	8,4%	8,0%	7,0%
Ensino Médio	15,0%	11,6%	23,2%	19,3%	14,6%	13,9%	8,9%	9,1%	6,7%	8,4%	8,7%	5,7%	5,7%
Ensino Superior	9,8%	6,4%	25,9%	24,9%	18,2%	15,8%	11,1%	9,1%	10,8%	8,8%	6,7%	9,8%	7,1%
PEA	13,3%	11,4%	23,7%	20,6%	15,3%	13,8%	9,3%	8,2%	8,1%	8,0%	7,8%	6,7%	5,4%
Não PEA	19,8%	13,9%	19,6%	19,8%	13,1%	13,1%	9,3%	10,0%	9,1%	8,6%	8,8%	8,5%	8,1%

Se as eleições para Senador do Estado do Ceará fossem hoje em qual desses candidatos o(a) Sr(a) NÃO VOTARIA DE JEITO NENHUM?



# Avaliação da Administração Estadual

De acordo com a Resolução-TSE n.º 23.600/2019, essa pesquisa está registrada no Tribunal Superior Eleitoral sob o n.º CE-05139/2026 para os cargos de Governador e Senador.

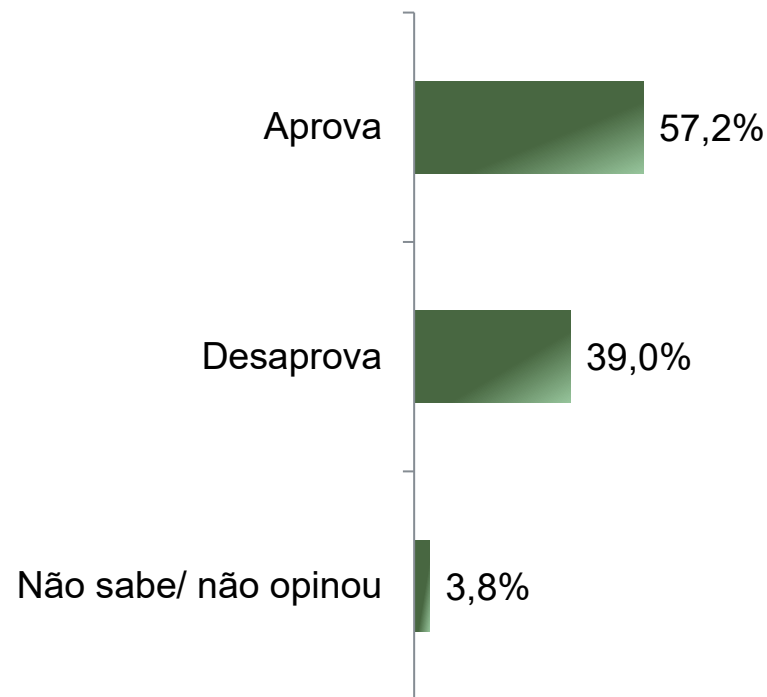
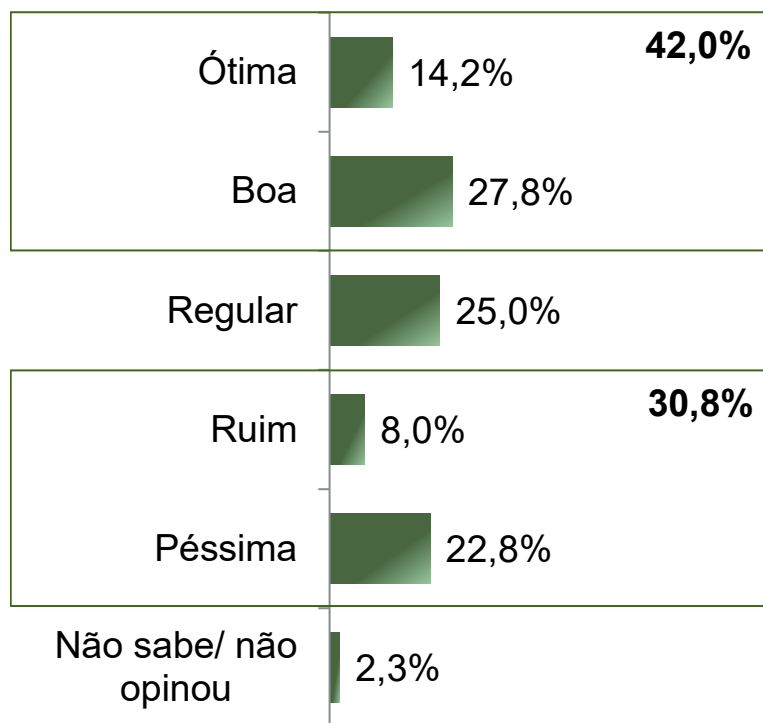


# Avaliação e Aprovação da administração do Governador Elmano de Freitas

ESTIMULADA

De acordo com a Resolução-TSE n.º 23.600/2019, essa pesquisa está registrada no Tribunal Superior Eleitoral sob o n.º CE-05139/2026 para os cargos de Governador e Senador.

24



BASE: Eleitores do Estado do Ceará (1502)

A administração do Governador do Estado do Ceará, Elmano de Freitas, está sendo ótima, boa, regular, ruim ou péssima? De uma maneira geral, o(a) Sr(a) diria que aprova ou desaprova a administração do Governador do Estado do Ceará, Elmano de Freitas, até o momento?



# Avaliação e Aprovação da administração do Governador Elmano de Freitas

## COMPARATIVO

De acordo com a Resolução-TSE n.º 23.600/2019, essa pesquisa está registrada no Tribunal Superior Eleitoral sob o n.º CE-05139/2026 para os cargos de Governador e Senador.

25

	Maio 2025	Dezembro 2025	Janeiro 2026 CE-05139/2026
Ótima	12,5%	12,7%	14,2%
Boa	29,8%	27,1%	27,8%
Regular	28,8%	28,2%	25,0%
Ruim	6,7%	8,9%	8,0%
Péssima	20,8%	21,6%	22,8%
Não sabe/ não opinou	1,3%	1,5%	2,3%
Aprova	58,7%	55,9%	57,2%
Desaprova	37,1%	40,9%	39,0%
Não sabe/ não opinou	4,2%	3,2%	3,8%

BASE: Eleitores do Estado do Ceará

A administração do Governador do Estado do Ceará, Elmano de Freitas, está sendo ótima, boa, regular, ruim ou péssima? De uma maneira geral, o(a) Sr(a) diria que aprova ou desaprova a administração do Governador do Estado do Ceará, Elmano de Freitas, até o momento?



# Aprovação da administração do Governador Elmano de Freitas

## ESTIMULADA

De acordo com a Resolução-TSE n.º 23.600/2019, essa pesquisa está registrada no Tribunal Superior Eleitoral sob o n.º CE-05139/2026 para os cargos de Governador e Senador.

26

	Aprova	Desaprova	Não sabe/ não opinou
Masculino	53,6%	44,3%	2,1%
Feminino	60,4%	34,3%	5,3%
De 16 a 24 anos	63,3%	31,7%	5,0%
De 25 a 34 anos	51,4%	46,0%	2,5%
De 35 a 44 anos	51,7%	45,7%	2,5%
De 45 a 59 anos	56,5%	39,1%	4,4%
60 anos ou mais	65,4%	29,8%	4,8%
Ensino Fundamental	65,9%	30,0%	4,1%
Ensino Médio	51,6%	44,5%	3,9%
Ensino Superior	50,5%	46,5%	3,0%
PEA	52,2%	44,3%	3,4%
Não PEA	64,1%	31,6%	4,3%

De uma maneira geral, o(a) Sr(a) diria que aprova ou desaprova a administração do Governador do Estado do Ceará, Elmano de Freitas, até o momento?





**Obrigado pela atenção!**