

De acordo com a Resolução-TSE n.º 23.600/2019, essa pesquisa está registrada no Tribunal Superior Eleitoral sob o n.º BR-00505/2026 para o cargo de Presidente.



Pesquisa de Opinião Pública Estado do Ceará

Account Manager: Murilo Hidalgo

Metodologia

De acordo com a Resolução-TSE n.º 23.600/2019, essa pesquisa está registrada no Tribunal Superior Eleitoral sob o n.º BR-00505/2026 para o cargo de Presidente.



Metodologia

De acordo com a Resolução-TSE n.º 23.600/2019, essa pesquisa está registrada no Tribunal Superior Eleitoral sob o n.º BR-00505/2026 para o cargo de Presidente.

3

Curitiba, 22 de janeiro de 2026

Objetivo	▶ Pesquisa de opinião pública realizada no Estado do Ceará com o objetivo de consultar à população sobre a situação eleitoral para o Executivo Federal e avaliação da administração Federal.
Abrangência	▶ Estado do Ceará.
Coleta de dados	▶ Coleta de dados realizada através de entrevistas pessoais, entre os dias 17 e 21 de janeiro de 2026.
Amostragem	▶ A amostra é representativa do eleitorado da área pesquisada e foi selecionada em três etapas. Na primeira etapa realizou-se um sorteio probabilístico dos municípios onde as entrevistas foram realizadas através do método PPT (Probabilidade Proporcional ao Tamanho), considerando a população eleitora residente nos municípios como base para essa seleção. Na segunda etapa, fez-se um sorteio probabilístico das localidades, onde as entrevistas foram realizadas, através do método PPT (Probabilidade Proporcional ao Tamanho), tomando a população eleitora residente nas localidades como base para essa seleção. Na terceira etapa, a seleção dos entrevistados dentro da localidade, foi feita utilizando-se quotas amostrais proporcionais, em função das seguintes variáveis: gênero, faixa etária, escolaridade e renda domiciliar mensal.
Tamanho da Amostra e Margem de Erro	▶ Para a realização desta pesquisa foi utilizada uma amostra de 1502 eleitores, em 68 municípios. Tal amostra representativa do Estado do Ceará atinge um grau de confiança de 95,0% para uma margem estimada de erro de aproximadamente 2,6 pontos percentuais para os resultados gerais.
Auditoria e Qualidade	▶ As entrevistas foram realizadas por uma equipe de entrevistadores e supervisores devidamente qualificada pelo Instituto Paraná Pesquisas, com experiência e treinamento em pesquisas de opinião pública. No decorrer do trabalho de coleta de dados, os questionários aplicados, foram auditados em no mínimo 30% (trinta por cento) para verificação quanto ao cuidado na sua aplicação, bem como a adequação do entrevistado às variáveis das quotas amostrais isto é, no mínimo 451 entrevistas foram verificadas pela equipe de supervisores do Instituto Paraná Pesquisas, podendo essa auditoria ser solicitada ao Instituto qualquer momento.



Perfil da Amostra

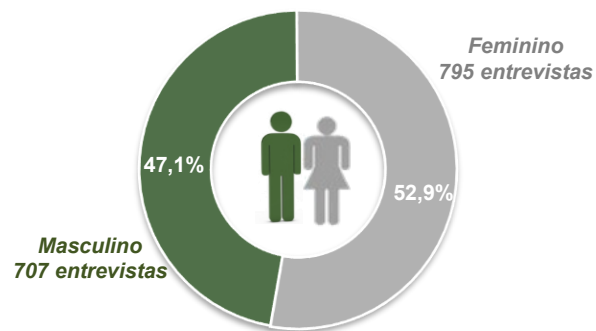
De acordo com a Resolução-TSE n.º 23.600/2019, essa pesquisa está registrada no Tribunal Superior Eleitoral sob o n.º BR-00505/2026 para o cargo de Presidente.



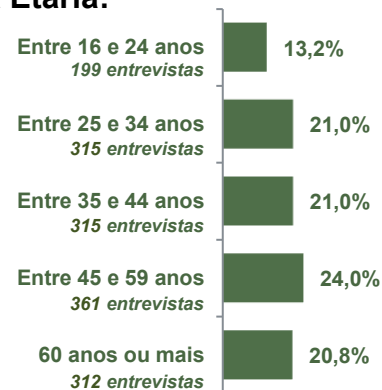
De acordo com a Resolução-TSE n.º 23.600/2019, essa pesquisa está registrada no Tribunal Superior Eleitoral sob o n.º BR-00505/2026 para o cargo de Presidente.

Perfil da Amostra

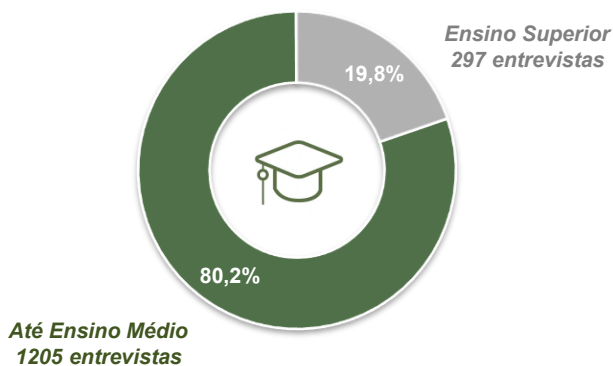
Gênero:



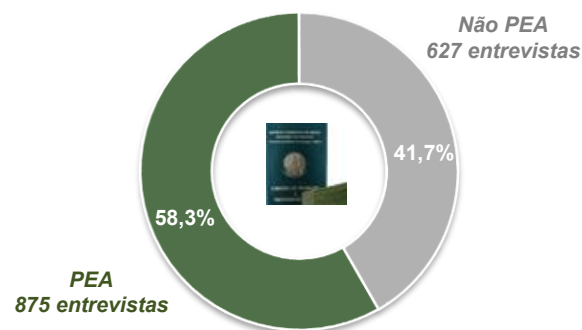
Faixa Etária:



Escolaridade:



Nível Econômico:



BASE: Eleitores do Estado do Ceará (1502)



Situação Eleitoral para o Executivo Federal

De acordo com a Resolução-TSE n.º 23.600/2019, essa pesquisa está registrada no Tribunal Superior Eleitoral sob o n.º BR-00505/2026 para o cargo de Presidente.

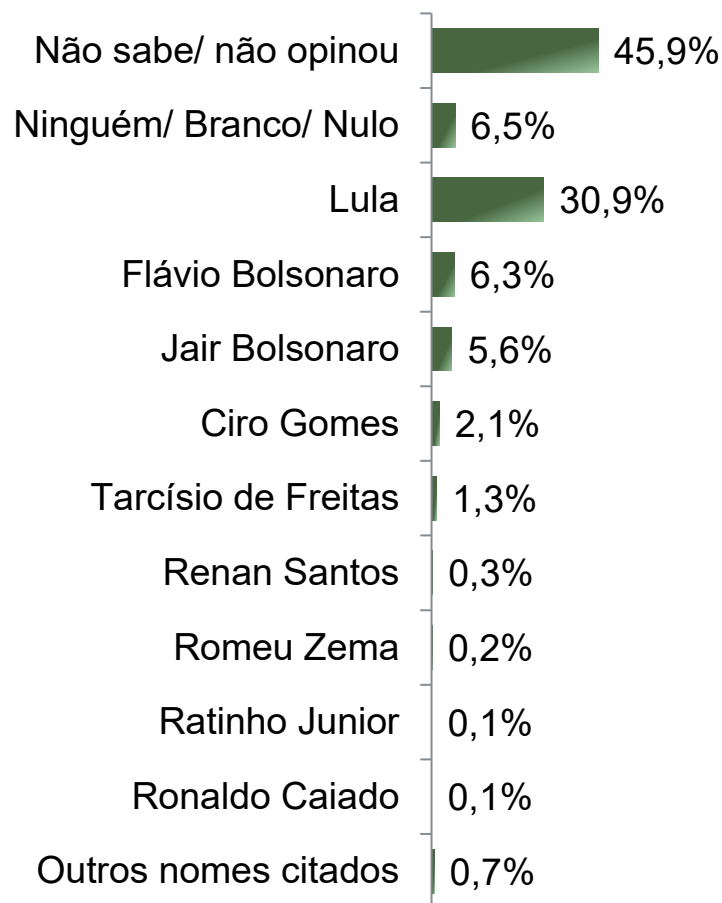


Situação Eleitoral – Presidente

ESPONTÂNEA

De acordo com a Resolução-TSE n.º 23.600/2019, essa pesquisa está registrada no Tribunal Superior Eleitoral sob o n.º BR-00505/2026 para o cargo de Presidente.

7



BASE: Eleitores do Estado do Ceará (1502)

Se as eleições para Presidente do Brasil fossem hoje, em quem o(a) Sr(a) votaria?

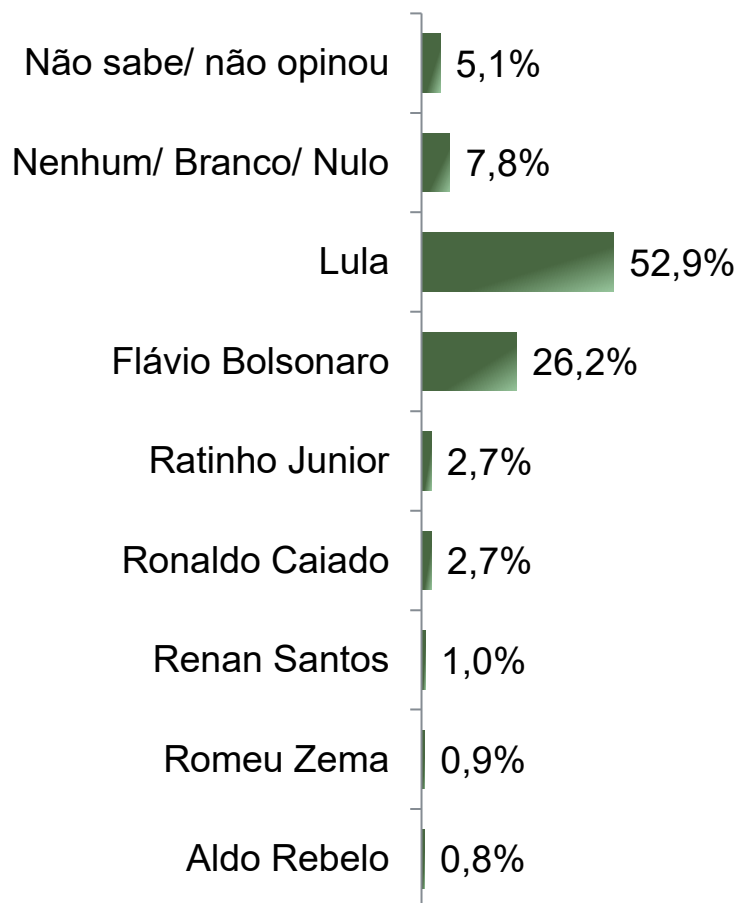


Situação Eleitoral – Presidente

ESTIMULADA – Cenário 1

De acordo com a Resolução-TSE n.º 23.600/2019, essa pesquisa está registrada no Tribunal Superior Eleitoral sob o n.º BR-00505/2026 para o cargo de Presidente.

8



BASE: Eleitores do Estado do Ceará (1502)

Se as eleições para Presidente do Brasil fossem hoje e os candidatos fossem esses, em quem o(a) Sr(a) votaria?



Situação Eleitoral – Presidente

ESTIMULADA – Cenário 1

De acordo com a Resolução-TSE n.º 23.600/2019, essa pesquisa está registrada no Tribunal Superior Eleitoral sob o n.º BR-00505/2026 para o cargo de Presidente.

	Não sabe/ não opinou	Nenhum/ Branco/ Nulo	Lula	Flávio Bolsonaro	Ratinho Junior	Ronaldo Caiado	Renan Santos	Romeu Zema	Aldo Rebelo
Masculino	3,7%	6,5%	48,2%	29,6%	3,7%	4,5%	1,4%	1,7%	0,7%
Feminino	6,3%	8,9%	57,1%	23,3%	1,8%	1,0%	0,6%	0,1%	0,9%
De 16 a 24 anos	4,0%	7,5%	51,8%	28,6%	4,0%	1,5%	2,0%	0,0%	0,5%
De 25 a 34 anos	5,1%	7,9%	47,3%	29,2%	1,9%	3,5%	2,2%	1,6%	1,3%
De 35 a 44 anos	4,8%	9,5%	51,1%	26,7%	2,2%	3,5%	0,6%	0,6%	1,0%
De 45 a 59 anos	4,4%	7,8%	56,8%	25,8%	2,5%	1,7%	0,3%	0,6%	0,3%
60 anos ou mais	6,7%	6,1%	56,7%	21,8%	3,2%	2,9%	0,3%	1,3%	1,0%
Ensino Fundamental	6,1%	6,7%	60,7%	20,7%	2,0%	2,8%	0,3%	0,2%	0,7%
Ensino Médio	4,4%	8,2%	47,9%	30,9%	3,2%	2,5%	1,0%	1,0%	0,8%
Ensino Superior	4,4%	9,1%	47,1%	28,3%	3,0%	2,7%	2,4%	2,0%	1,0%
PEA	4,1%	7,9%	49,6%	29,4%	2,9%	2,7%	1,4%	1,4%	0,7%
Não PEA	6,4%	7,7%	57,6%	21,9%	2,4%	2,6%	0,5%	0,2%	1,0%

Se as eleições para Presidente do Brasil fossem hoje e os candidatos fossem esses, em quem o(a) Sr(a) votaria?

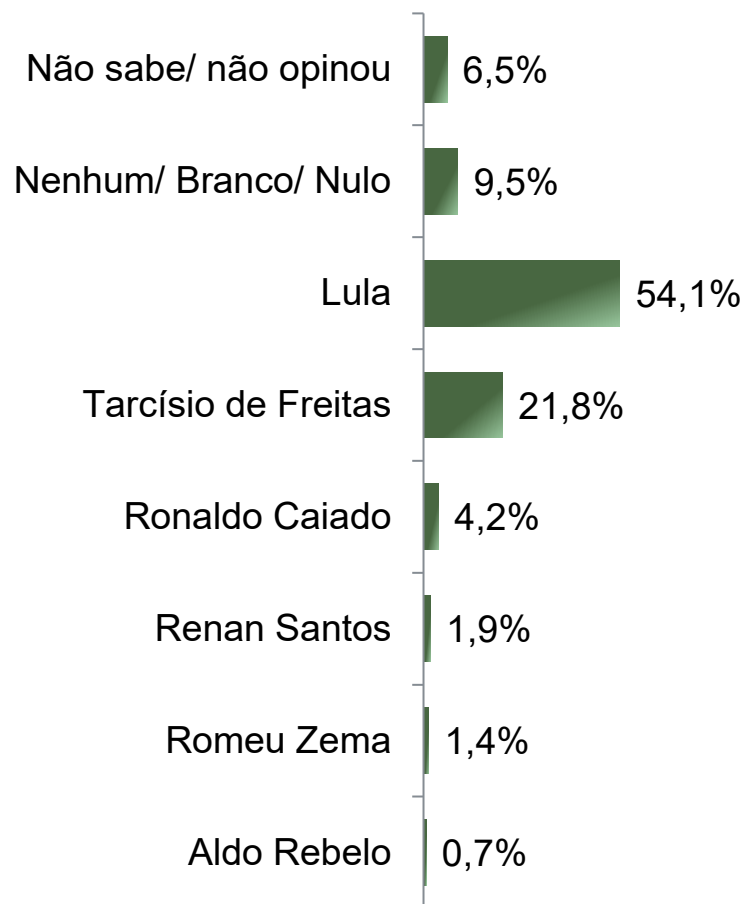


Situação Eleitoral – Presidente

ESTIMULADA – Cenário 2

De acordo com a Resolução-TSE n.º 23.600/2019, essa pesquisa está registrada no Tribunal Superior Eleitoral sob o n.º BR-00505/2026 para o cargo de Presidente.

10



BASE: Eleitores do Estado do Ceará (1502)

Se as eleições para Presidente do Brasil fossem hoje e os candidatos AGORA fossem esses, em quem o(a) Sr(a) votaria?



Situação Eleitoral – Presidente

ESTIMULADA – Cenário 2

De acordo com a Resolução-TSE n.º 23.600/2019, essa pesquisa está registrada no Tribunal Superior Eleitoral sob o n.º BR-00505/2026 para o cargo de Presidente.

11

	Não sabe/ não opinou	Nenhum/ Branco/ Nulo	Lula	Tarcísio de Freitas	Ronaldo Caiado	Renan Santos	Romeu Zema	Aldo Rebelo
Masculino	5,0%	7,8%	49,2%	26,9%	6,8%	2,0%	2,0%	0,4%
Feminino	7,8%	10,9%	58,4%	17,4%	1,9%	1,8%	0,9%	1,0%
De 16 a 24 anos	5,5%	12,1%	54,8%	18,6%	2,5%	2,0%	2,5%	2,0%
De 25 a 34 anos	7,0%	8,6%	50,2%	21,9%	4,4%	5,1%	2,5%	0,3%
De 35 a 44 anos	5,7%	11,4%	50,5%	24,1%	5,1%	1,3%	0,6%	1,3%
De 45 a 59 anos	6,1%	8,6%	57,3%	21,1%	5,5%	0,6%	0,8%	0,0%
60 anos ou mais	7,7%	7,7%	57,4%	22,4%	2,6%	0,6%	1,0%	0,6%
Ensino Fundamental	7,0%	7,9%	61,3%	18,9%	3,3%	0,7%	0,3%	0,7%
Ensino Médio	6,4%	11,1%	49,6%	22,7%	5,2%	2,2%	2,2%	0,7%
Ensino Superior	5,4%	9,4%	48,1%	26,3%	4,0%	3,7%	2,0%	1,0%
PEA	5,6%	9,7%	50,7%	23,3%	4,9%	2,5%	2,3%	0,9%
Não PEA	7,7%	9,1%	58,7%	19,8%	3,2%	1,0%	0,2%	0,5%

Se as eleições para Presidente do Brasil fossem hoje e os candidatos AGORA fossem esses, em quem o(a) Sr(a) votaria?



Avaliação da Administração Federal

De acordo com a Resolução-TSE n.º 23.600/2019, essa pesquisa está registrada no Tribunal Superior Eleitoral sob o n.º BR-00505/2026 para o cargo de Presidente.

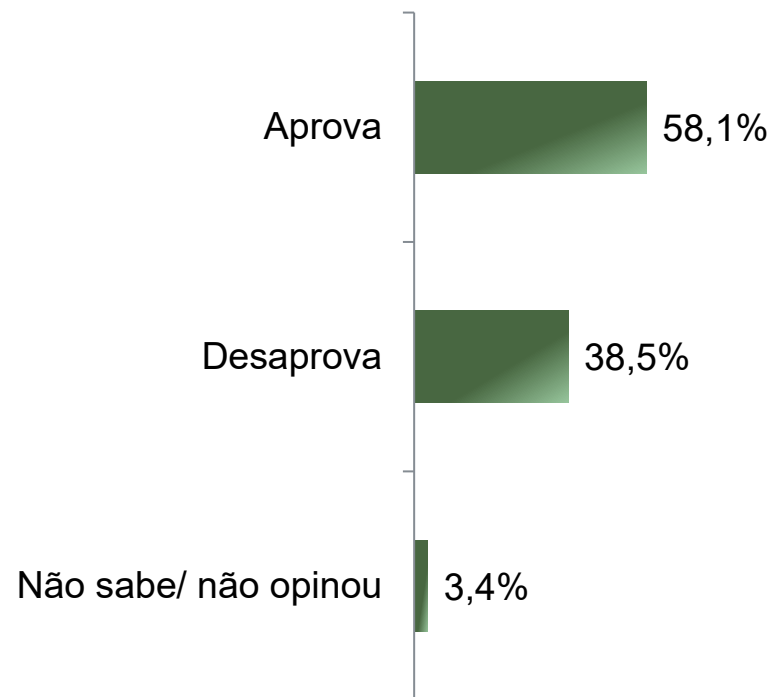
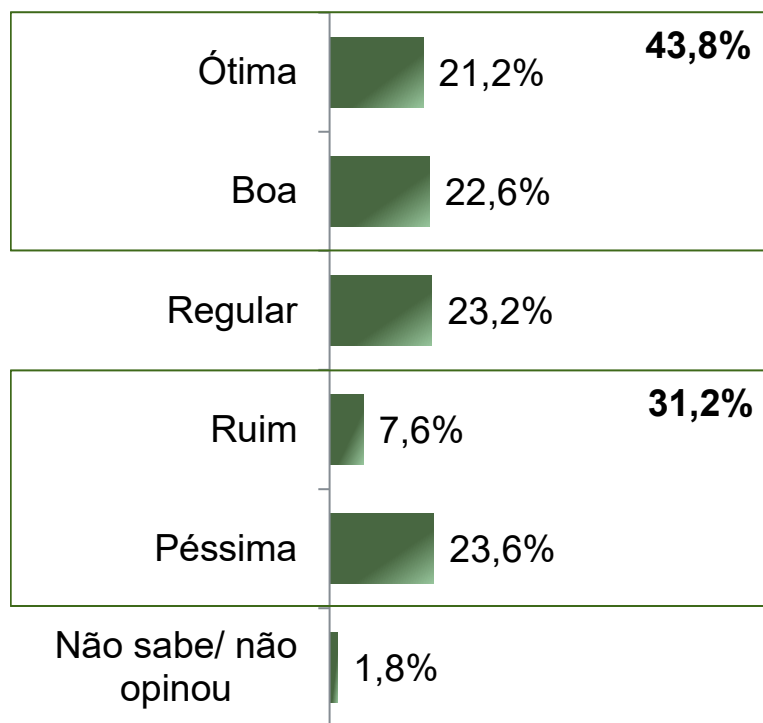


Avaliação e Aprovação da administração do Presidente Lula

ESTIMULADA

De acordo com a Resolução-TSE n.º 23.600/2019, essa pesquisa está registrada no Tribunal Superior Eleitoral sob o n.º BR-00505/2026 para o cargo de Presidente.

13



BASE: Eleitores do Estado do Ceará (1502)

A administração do Presidente Lula está sendo ótima, boa, regular, ruim ou péssima?

De uma maneira geral, o(a) Sr(a) diria que aprova ou desaprova a administração do Presidente Lula, até o momento?



Avaliação e Aprovação da administração do Presidente Lula

COMPARATIVO

De acordo com a Resolução-TSE n.º 23.600/2019, essa pesquisa está registrada no Tribunal Superior Eleitoral sob o n.º BR-00505/2026 para o cargo de Presidente.

14

	Maio 2025	Dezembro 2025	Janeiro 2026 BR-00505/2026
Ótima	15,4%	17,6%	21,2%
Boa	21,9%	24,3%	22,6%
Regular	24,8%	23,6%	23,2%
Ruim	7,8%	6,9%	7,6%
Péssima	28,8%	25,9%	23,6%
Não sabe/ não opinou	1,4%	1,6%	1,8%
Aprovação			
Aprova	51,5%	56,2%	58,1%
Desaprova	44,6%	40,7%	38,5%
Não sabe/ não opinou	3,9%	3,1%	3,4%

BASE: Eleitores do Estado do Ceará

A administração do Presidente Lula está sendo ótima, boa, regular, ruim ou péssima?
De uma maneira geral, o(a) Sr(a) diria que aprova ou desaprova a administração do Presidente Lula, até o momento?



Aprovação da administração do Presidente Lula

ESTIMULADA

De acordo com a Resolução-TSE n.º 23.600/2019, essa pesquisa está registrada no Tribunal Superior Eleitoral sob o n.º BR-00505/2026 para o cargo de Presidente.

15

	Aprova	Desaprova	Não sabe/ não opinou
Masculino	53,2%	45,3%	1,6%
Feminino	62,5%	32,5%	5,0%
De 16 a 24 anos	55,3%	40,7%	4,0%
De 25 a 34 anos	52,7%	43,2%	4,1%
De 35 a 44 anos	57,1%	39,4%	3,5%
De 45 a 59 anos	60,7%	36,8%	2,5%
60 anos ou mais	63,5%	33,3%	3,2%
Ensino Fundamental	65,2%	31,1%	3,6%
Ensino Médio	53,9%	42,5%	3,5%
Ensino Superior	51,9%	45,5%	2,7%
PEA	54,2%	43,4%	2,4%
Não PEA	63,6%	31,6%	4,8%

De uma maneira geral, o(a) Sr(a) diria que aprova ou desaprova a administração do Presidente Lula, até o momento?





Obrigado pela atenção!