



## **Pesquisa de Opinião Pública Município de São Paulo**

---

**Account Manager:** Murilo Hidalgo

# Metodologia



# Metodologia

Curitiba, 15 de dezembro de 2025

## Objetivo

Pesquisa de opinião pública realizada no município de São Paulo com o objetivo de consultar à população sobre a avaliação da administração Municipal.

## Abrangência

Município de São Paulo.

## Coleta de dados

Coleta de dados realizada através de entrevistas pessoais, entre os dias 04 e 08 de dezembro de 2025.

## Amostragem

A amostra é representativa dos eleitores da área pesquisada e foi selecionada em duas etapas. Na primeira etapa realizou-se um sorteio probabilístico das localidades onde as entrevistas foram realizadas através do método PPT (Probabilidade Proporcional ao Tamanho), considerando a população com 16 anos ou mais residente nas localidades como base para essa seleção. Na segunda etapa, a seleção dentro da localidade, foi feita utilizando-se quotas amostrais proporcionais, em função das seguintes variáveis: gênero, faixa etária, escolaridade e nível econômico.

## Tamanho da Amostra e Margem de Erro

Para a realização desta pesquisa foi utilizada uma amostra de 1250 eleitores. Tal amostra representativa do município de São Paulo atinge um grau de confiança de 95,0% para uma margem estimada de erro de aproximadamente 2,8 pontos percentuais para os resultados gerais.

## Auditoria e Qualidade

As entrevistas foram realizadas por uma equipe de entrevistadores e supervisores devidamente qualificada pelo Instituto Paraná Pesquisas, com experiência e treinamento em pesquisas de opinião pública. No decorrer do trabalho de coleta de dados, os questionários aplicados, foram auditados em no mínimo 20% (vinte por cento) para verificação quanto ao cuidado na sua aplicação, bem como a adequação do entrevistado às variáveis das quotas amostrais. Isto é, no mínimo 250 entrevistas foram verificadas pela equipe de supervisores do Instituto Paraná Pesquisas.

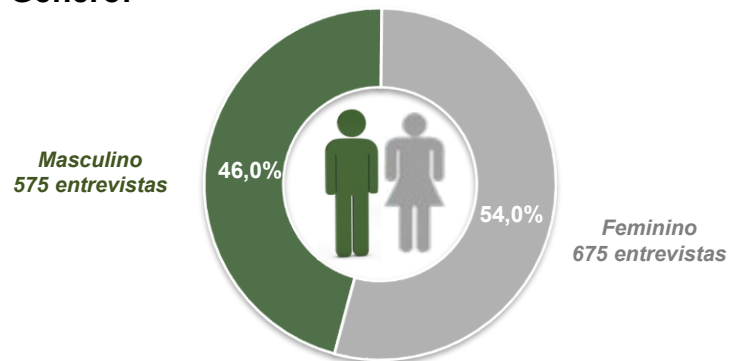


# Perfil da Amostra

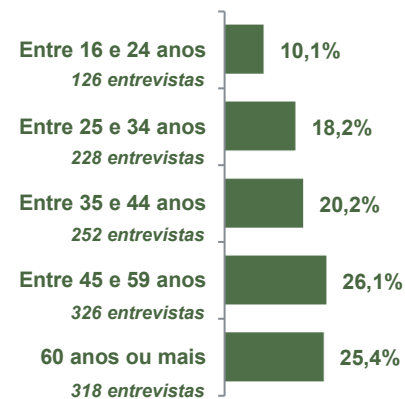


# Perfil da Amostra

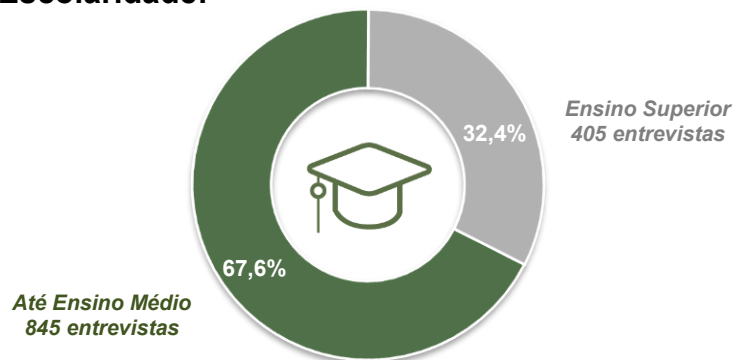
## Gênero:



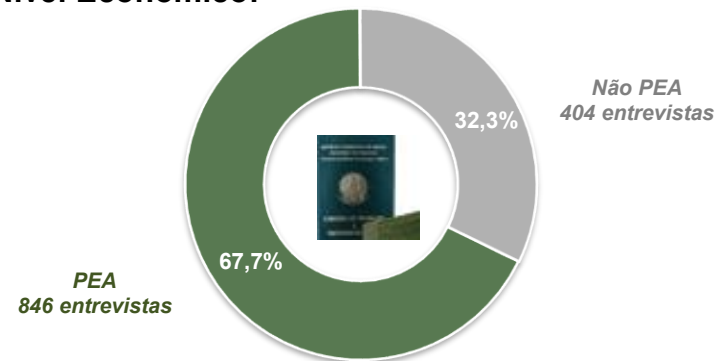
## Faixa Etária:



## Escolaridade:



## Nível Econômico:



BASE: Eleitores do município de São Paulo (1250)



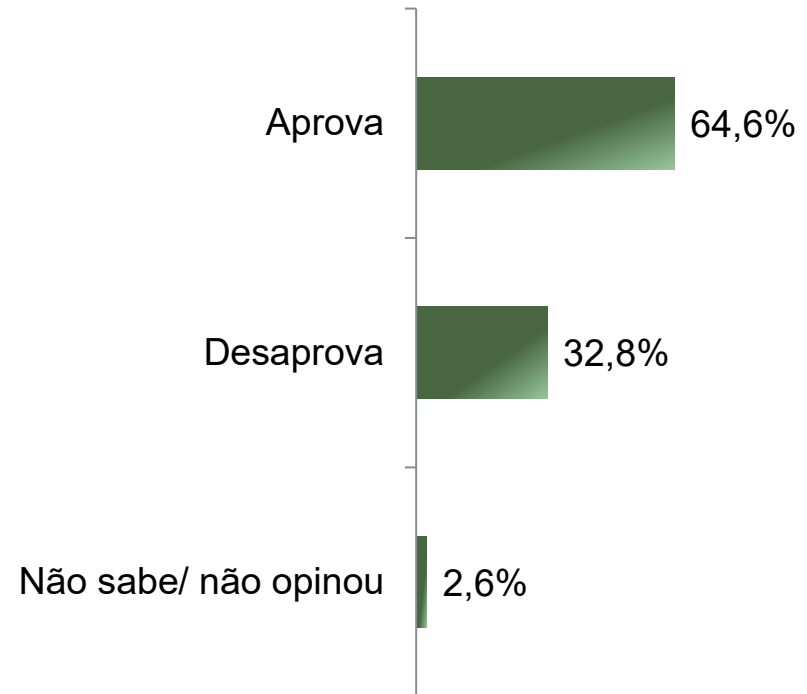
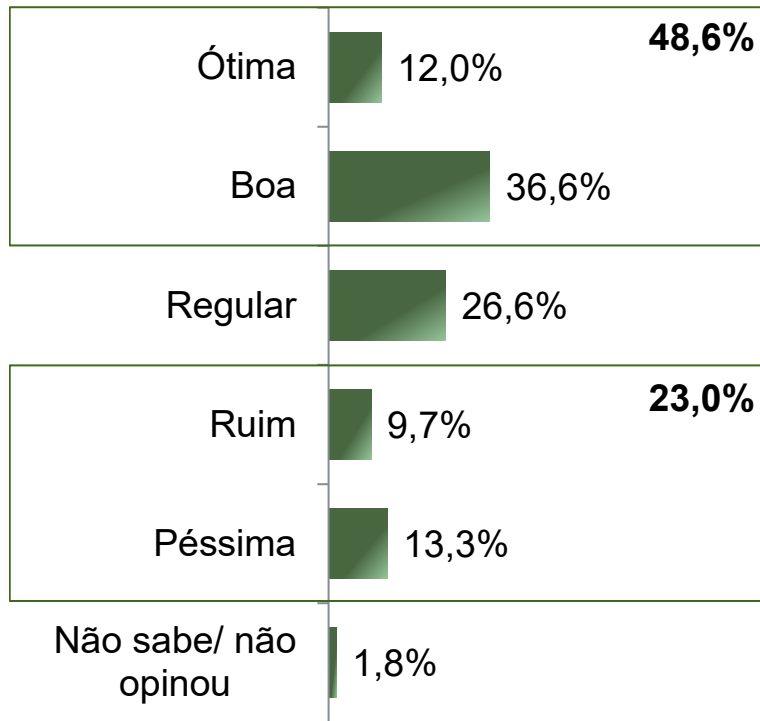
# Avaliação da Administração Municipal



# Avaliação e Aprovação da administração do Prefeito Ricardo Nunes

ESTIMULADA

7



Não sabe/ não  
opinou 1,8%

Não sabe/ não opinou 2,6%

BASE: Eleitores do município de São Paulo (1250)

A administração do Prefeito Ricardo Nunes está sendo ótima, boa, regular, ruim ou péssima?

De uma maneira geral, o(a) Sr(a) diria que aprova ou desaprova a administração do Prefeito Ricardo Nunes, até o momento?



# Avaliação e Aprovação da administração do Prefeito Ricardo Nunes

## COMPARATIVO

	Março 2025	Agosto 2025	Outubro 2025	Dezembro 2025
Ótima	9,0%	11,1%	11,9%	12,0%
Boa	37,8%	35,8%	36,2%	36,6%
Regular	26,5%	27,0%	25,9%	26,6%
Ruim	11,0%	10,9%	11,7%	9,7%
Péssima	14,4%	13,6%	12,3%	13,3%
Não sabe/ não opinou	1,4%	1,7%	2,0%	1,8%
<hr/>				
Aprova	59,9%	62,2%	63,0%	64,6%
Desaprova	36,2%	34,3%	33,4%	32,8%
Não sabe/ não opinou	3,9%	3,5%	3,6%	2,6%

**BASE:** Eleitores do município de São Paulo

**A administração do Prefeito Ricardo Nunes está sendo ótima, boa, regular, ruim ou péssima?  
De uma maneira geral, o(a) Sr(a) diria que aprova ou desaprova a administração do Prefeito Ricardo Nunes, até o momento?**



# Aprovação da administração do Prefeito Ricardo Nunes

## ESTIMULADA

	Aprova	Desaprova	Não sabe/ não opinou
Masculino	67,5%	30,1%	2,4%
Feminino	62,1%	35,1%	2,8%
De 16 a 24 anos	60,3%	36,5%	3,2%
De 25 a 34 anos	64,5%	32,9%	2,6%
De 35 a 44 anos	64,7%	32,9%	2,4%
De 45 a 59 anos	64,1%	32,8%	3,1%
60 anos ou mais	66,7%	31,1%	2,2%
Ensino Fundamental	69,1%	27,5%	3,4%
Ensino Médio	66,3%	31,7%	2,0%
Ensino Superior	58,5%	38,8%	2,7%
PEA	64,3%	33,0%	2,7%
Não PEA	65,1%	32,4%	2,5%
<b><i>Nos últimos 10 dias, o(a) Sr(a) participou de alguma celebração religiosa, como missa, culto ou outro tipo de cerimônia da sua religião?</i></b>			
Não	63,1%	33,5%	3,4%
Sim	66,3%	31,9%	1,8%

De uma maneira geral, o(a) Sr(a) diria que aprova ou desaprova a administração do Prefeito Ricardo Nunes, até o momento?





**Obrigado pela atenção!**