



## **Pesquisa de Opinião Pública Município de São José dos Pinhais**

---

**Account Manager:** Murilo Hidalgo

# Metodologia



# Metodologia

Curitiba, 01 de dezembro de 2025

## Objetivo

Pesquisa de opinião pública realizada em São José dos Pinhais com o objetivo de consultar à população sobre times de futebol.

## Abrangência

Município de São José dos Pinhais.

## Coleta de dados

Coleta de dados realizada através de entrevistas pessoais, entre agosto e novembro de 2025.

## Amostragem

A amostra é representativa da população da área pesquisada e foi selecionada em duas etapas. Na primeira etapa realizou-se um sorteio probabilístico das localidades onde as entrevistas foram realizadas através do método PPT (Probabilidade Proporcional ao Tamanho), considerando a população residente nas localidades como base para essa seleção. Na segunda etapa, a seleção dentro da localidade, foi feita utilizando-se quotas amostrais proporcionais, em função das seguintes variáveis: gênero, faixa etária, grau de escolaridade e nível econômico.

## Tamanho da Amostra e Margem de Erro

Para a realização desta pesquisa foi utilizada uma amostra de 750 habitantes. Tal amostra representativa do município de São José dos Pinhais atinge um grau de confiança de 95,0% para uma margem estimada de erro de aproximadamente 3,7 pontos percentuais para os resultados gerais.

## Auditoria e Qualidade

As entrevistas foram realizadas por uma equipe de entrevistadores e supervisores devidamente qualificada pelo Instituto Paraná Pesquisas, com experiência e treinamento em pesquisas de opinião pública. No decorrer do trabalho de coleta de dados, os questionários aplicados, foram auditados em no mínimo 20% (vinte por cento) para verificação quanto ao cuidado na sua aplicação, bem como a adequação do entrevistado às variáveis das quotas amostrais. Isto é, no mínimo 150 entrevistas foram verificadas pela equipe de supervisores do Instituto Paraná Pesquisas.

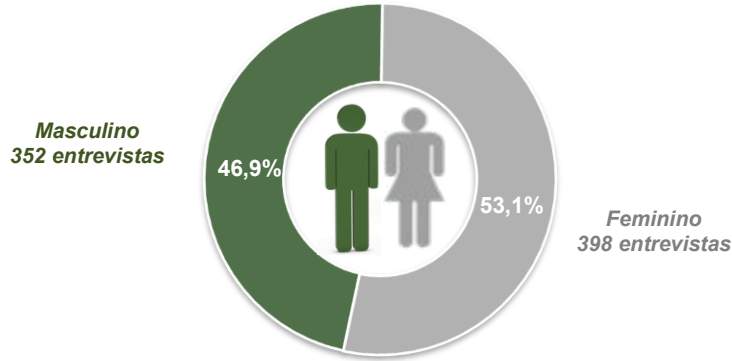


# Perfil da Amostra

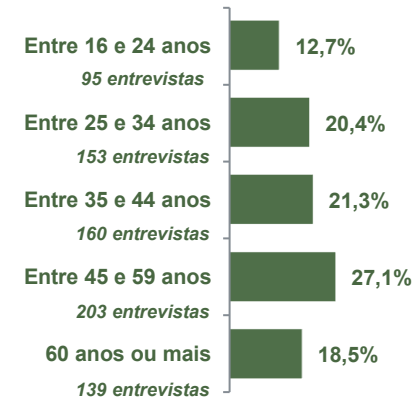


# Perfil da Amostra

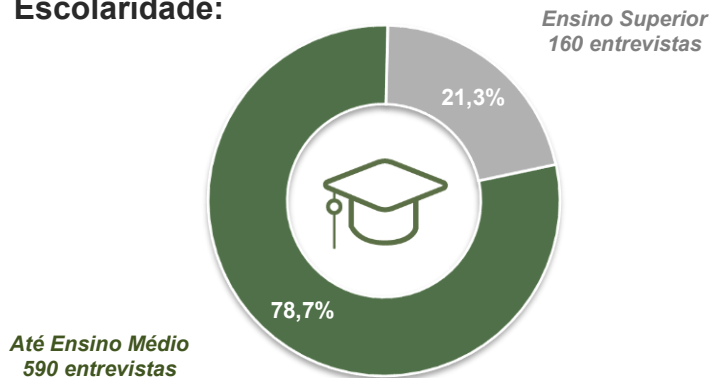
## Gênero:



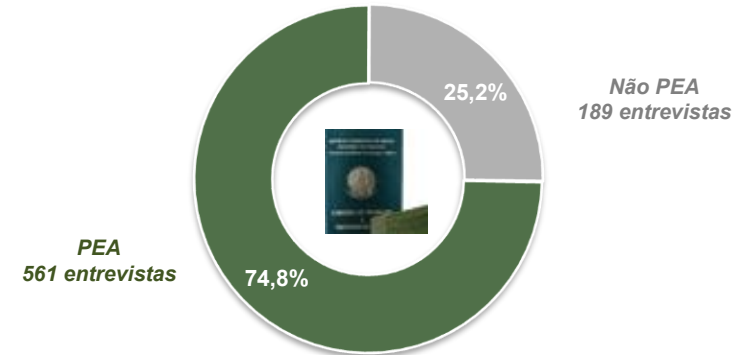
## Faixa Etária:



## Escolaridade:



## Nível Econômico:



BASE: Habitantes de São José dos Pinhais (750)



# Time de futebol que torce ou simpatiza



# Time de futebol que torce ou simpatiza

## ESPONTÂNEA

7



BASE: Habitantes de São José dos Pinhais (750)

Qual time de futebol o(a) Sr(a) torce ou simpatiza?



# Time de futebol que torce ou simpatiza

## ESPONTÂNEA

	Não sabe/ não respondeu	Não torce/ simpatiza com nenhum	Athletico-PR	Coritiba	Corinthians	Flamengo	São Paulo	Paraná Clube	Palmeiras	Grêmio	Santos	Internacional	Fluminense	Outros times citados
Masculino	2,0%	27,0%	20,2%	14,5%	11,9%	5,1%	4,8%	3,1%	2,8%	2,0%	2,8%	0,9%	0,6%	2,3%
Feminino	1,8%	48,7%	18,6%	9,5%	7,0%	3,3%	1,5%	2,8%	2,5%	1,5%	0,0%	1,3%	0,8%	0,8%
De 16 a 24 anos	1,1%	28,4%	23,2%	13,7%	10,5%	7,4%	3,2%	2,1%	3,2%	2,1%	2,1%	2,1%	0,0%	1,1%
De 25 a 34 anos	2,6%	37,9%	21,6%	12,4%	9,8%	3,9%	3,3%	2,6%	1,3%	2,0%	0,7%	0,0%	0,0%	2,0%
De 35 a 44 anos	1,3%	37,5%	19,4%	10,6%	8,8%	4,4%	4,4%	3,8%	3,8%	1,9%	1,3%	0,6%	0,6%	1,9%
De 45 a 59 anos	2,5%	42,4%	17,7%	11,8%	8,4%	3,4%	2,5%	3,4%	2,5%	2,0%	1,0%	0,5%	0,5%	1,5%
60 anos ou mais	1,4%	41,7%	16,5%	11,5%	10,1%	2,9%	2,2%	2,2%	2,9%	0,7%	2,2%	2,9%	2,2%	0,7%
Ensino Fundamental	2,4%	48,8%	14,7%	7,6%	8,5%	3,8%	2,8%	3,8%	4,7%	1,4%	0,0%	0,5%	0,0%	0,9%
Ensino Médio	1,6%	37,5%	19,3%	11,6%	9,8%	4,2%	3,7%	2,1%	2,6%	2,4%	1,6%	1,8%	0,8%	1,1%
Ensino Superior	1,9%	27,5%	25,6%	18,1%	9,4%	4,4%	1,9%	3,8%	0,0%	0,6%	2,5%	0,0%	1,3%	3,1%
PEA	0,9%	34,6%	20,5%	13,0%	10,0%	4,5%	3,9%	2,9%	2,7%	2,1%	1,6%	0,7%	0,9%	1,8%
Não PEA	4,8%	50,3%	15,9%	8,5%	7,4%	3,2%	0,5%	3,2%	2,6%	0,5%	0,5%	2,1%	0,0%	0,5%

Qual time de futebol o(a) Sr(a) torce ou simpatiza?





**Obrigado pela atenção!**