



## **Pesquisa de Opinião Pública Município de Ponta Grossa**

---

**Account Manager:** Murilo Hidalgo

# Metodologia



# Metodologia

Curitiba, 01 de dezembro de 2025

## Objetivo

Pesquisa de opinião pública realizada em Ponta Grossa com o objetivo de consultar à população sobre times de futebol.

## Abrangência

Município de Ponta Grossa.

## Coleta de dados

Coleta de dados realizada através de entrevistas pessoais, entre setembro de 2024 e novembro de 2025.

## Amostragem

A amostra é representativa da população da área pesquisada e foi selecionada em duas etapas. Na primeira etapa realizou-se um sorteio probabilístico das localidades onde as entrevistas foram realizadas através do método PPT (Probabilidade Proporcional ao Tamanho), considerando a população residente nas localidades como base para essa seleção. Na segunda etapa, a seleção dentro da localidade, foi feita utilizando-se quotas amostrais proporcionais, em função das seguintes variáveis: gênero, faixa etária, grau de escolaridade e nível econômico.

## Tamanho da Amostra e Margem de Erro

Para a realização desta pesquisa foi utilizada uma amostra de 1963 habitantes. Tal amostra representativa do município de Ponta Grossa atinge um grau de confiança de 95,0% para uma margem estimada de erro de aproximadamente 2,3 pontos percentuais para os resultados gerais.

## Auditoria e Qualidade

As entrevistas foram realizadas por uma equipe de entrevistadores e supervisores devidamente qualificada pelo Instituto Paraná Pesquisas, com experiência e treinamento em pesquisas de opinião pública. No decorrer do trabalho de coleta de dados, os questionários aplicados, foram auditados em no mínimo 20% (vinte por cento) para verificação quanto ao cuidado na sua aplicação, bem como a adequação do entrevistado às variáveis das quotas amostrais. Isto é, no mínimo 393 entrevistas foram verificadas pela equipe de supervisores do Instituto Paraná Pesquisas.

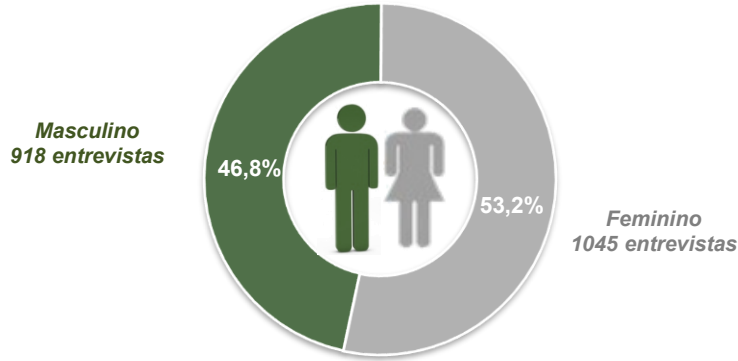


# Perfil da Amostra

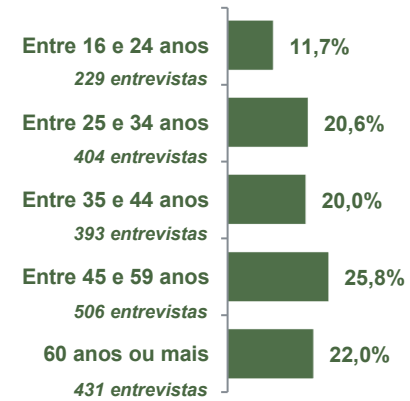


# Perfil da Amostra

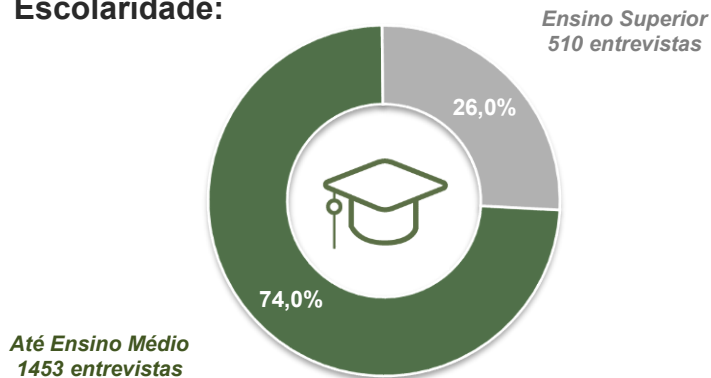
## Gênero:



## Faixa Etária:



## Escolaridade:



## Nível Econômico:



BASE: Habitantes de Ponta Grossa (1963)



# Time de futebol que torce ou simpatiza



# Time de futebol que torce ou simpatiza

## ESPONTÂNEA

7



BASE: Habitantes de Ponta Grossa (1963)

Qual time de futebol o(a) Sr(a) torce ou simpatiza?



# Time de futebol que torce ou simpatiza

## ESPONTÂNEA

	Não sabe/ não respondeu	Não torce/ simpatiza com nenhum	Corinthians	Flamengo	Operário-PR	Palmeiras	São Paulo	Santos	Athletico-PR	Coritiba	Grêmio	Vasco	Internacional	Outros times citados
Masculino	1,4%	24,8%	17,9%	12,0%	12,2%	9,8%	6,3%	4,6%	3,2%	1,7%	2,0%	1,5%	0,7%	2,0%
Feminino	2,2%	48,1%	16,4%	9,5%	7,9%	5,0%	4,0%	1,3%	1,6%	1,3%	1,1%	0,3%	0,3%	1,0%
De 16 a 24 anos	1,7%	32,8%	17,9%	14,4%	8,7%	7,4%	6,6%	1,3%	2,6%	1,7%	3,5%	0,9%	0,0%	0,4%
De 25 a 34 anos	1,7%	38,4%	17,3%	10,1%	9,7%	6,4%	6,2%	3,2%	2,5%	1,0%	1,0%	0,5%	0,5%	1,5%
De 35 a 44 anos	1,8%	35,9%	17,0%	10,7%	9,2%	7,9%	6,4%	1,8%	2,3%	1,8%	1,5%	1,5%	1,0%	1,3%
De 45 a 59 anos	1,6%	38,9%	17,8%	10,9%	10,5%	5,3%	5,1%	3,4%	2,0%	1,4%	1,0%	0,4%	0,2%	1,6%
60 anos ou mais	2,3%	37,8%	15,5%	8,8%	10,9%	9,5%	2,1%	3,7%	2,6%	1,9%	1,4%	1,2%	0,5%	1,9%
Ensino Fundamental	1,2%	36,9%	18,3%	11,7%	10,1%	8,4%	4,2%	2,8%	1,4%	1,0%	1,0%	0,7%	0,0%	2,3%
Ensino Médio	1,9%	37,0%	17,9%	10,7%	8,1%	5,9%	6,4%	3,9%	2,5%	2,0%	1,0%	0,9%	0,5%	1,4%
Ensino Superior	2,4%	38,0%	14,3%	9,4%	12,9%	8,2%	3,9%	1,2%	3,1%	1,2%	2,7%	1,0%	1,0%	0,6%
PEA	1,6%	34,6%	17,8%	11,8%	10,1%	7,4%	5,3%	2,4%	2,7%	1,7%	1,8%	1,0%	0,6%	1,2%
Não PEA	2,3%	42,0%	15,8%	8,5%	9,7%	7,0%	4,7%	3,7%	1,7%	1,1%	0,9%	0,6%	0,1%	1,9%

Qual time de futebol o(a) Sr(a) torce ou simpatiza?





**Obrigado pela atenção!**