



Pesquisa de Opinião Pública Município de Paranaguá

Account Manager: Murilo Hidalgo

Metodologia



Metodologia

Curitiba, 01 de dezembro de 2025

Objetivo

Pesquisa de opinião pública realizada em Paranaguá com o objetivo de consultar à população sobre times de futebol.

Abrangência

Município de Paranaguá.

Coleta de dados

Coleta de dados realizada através de entrevistas pessoais, entre agosto e novembro de 2025.

Amostragem

A amostra é representativa da população da área pesquisada e foi selecionada em duas etapas. Na primeira etapa realizou-se um sorteio probabilístico das localidades onde as entrevistas foram realizadas através do método PPT (Probabilidade Proporcional ao Tamanho), considerando a população residente nas localidades como base para essa seleção. Na segunda etapa, a seleção dentro da localidade, foi feita utilizando-se quotas amostrais proporcionais, em função das seguintes variáveis: gênero, faixa etária, grau de escolaridade e nível econômico.

Tamanho da Amostra e Margem de Erro

Para a realização desta pesquisa foi utilizada uma amostra de 745 habitantes. Tal amostra representativa do município de Paranaguá atinge um grau de confiança de 95,0% para uma margem estimada de erro de aproximadamente 3,7 pontos percentuais para os resultados gerais.

Auditoria e Qualidade

As entrevistas foram realizadas por uma equipe de entrevistadores e supervisores devidamente qualificada pelo Instituto Paraná Pesquisas, com experiência e treinamento em pesquisas de opinião pública. No decorrer do trabalho de coleta de dados, os questionários aplicados, foram auditados em no mínimo 20% (vinte por cento) para verificação quanto ao cuidado na sua aplicação, bem como a adequação do entrevistado às variáveis das quotas amostrais. Isto é, no mínimo 149 entrevistas foram verificadas pela equipe de supervisores do Instituto Paraná Pesquisas.

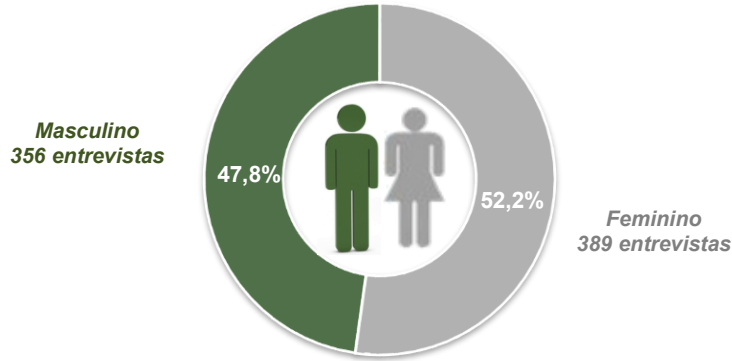


Perfil da Amostra

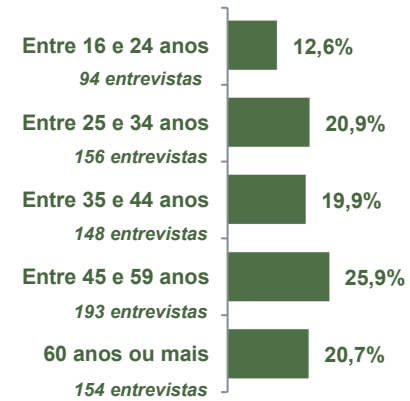


Perfil da Amostra

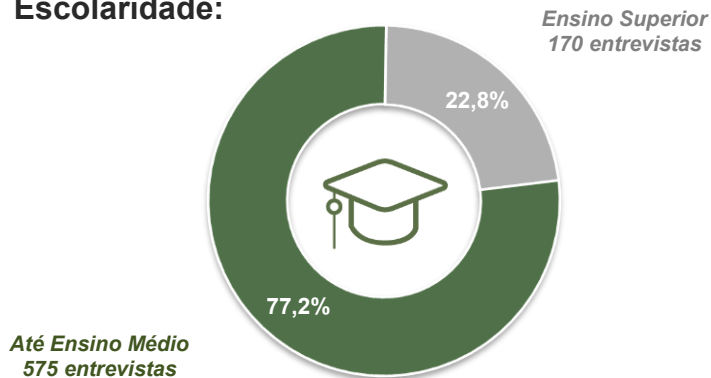
Gênero:



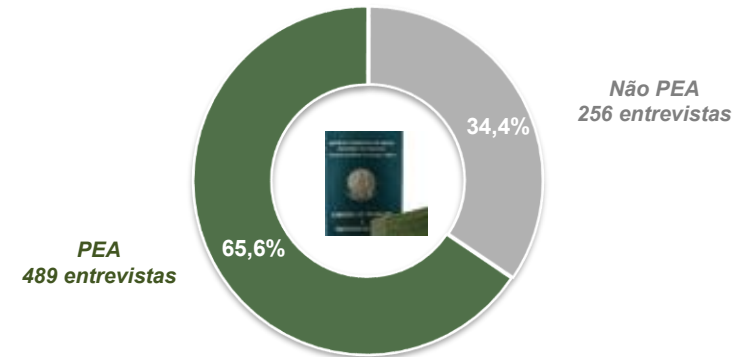
Faixa Etária:



Escolaridade:



Nível Econômico:



BASE: Habitantes de Paranaguá (745)



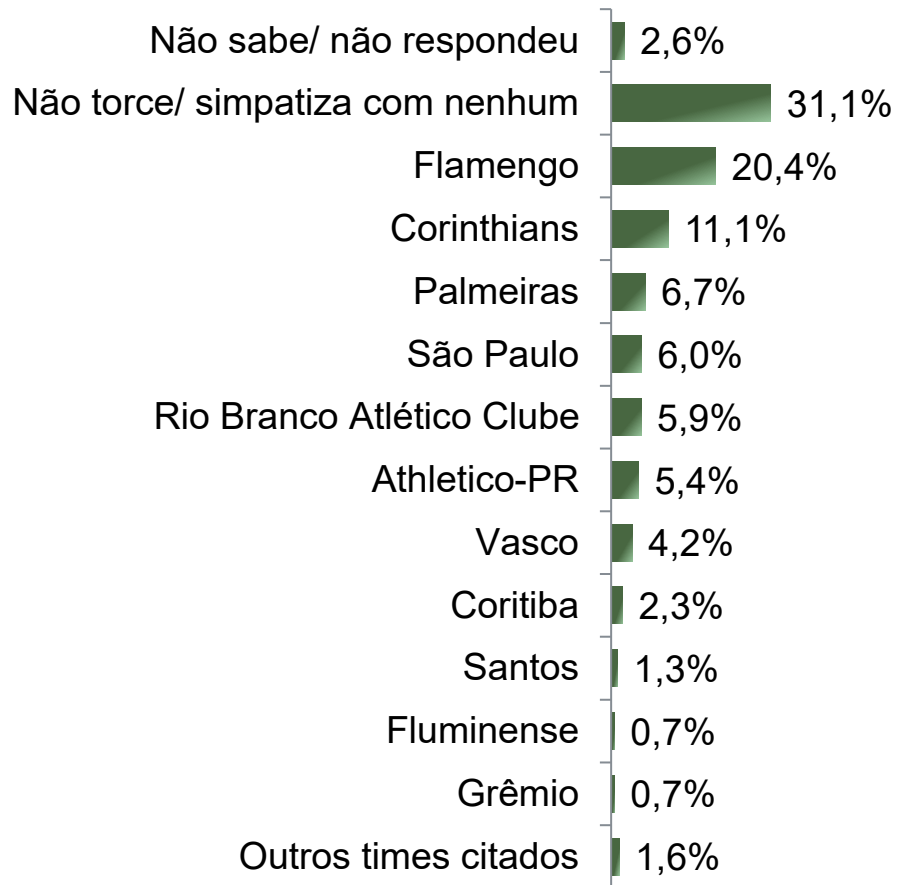
Time de futebol que torce ou simpatiza



Time de futebol que torce ou simpatiza

ESPONTÂNEA

7



BASE: Habitantes de Paranaguá (745)

Qual time de futebol o(a) Sr(a) torce ou simpatiza?



Time de futebol que torce ou simpatiza

ESPONTÂNEA

	Não sabe/ não respondeu	Não torce/ simpatiza com nenhum	Flamengo	Corinthians	Palmeiras	São Paulo	Rio Branco Atlético Clube	Athletico-PR	Vasco	Coritiba	Santos	Fluminense	Grêmio	Outros times citados
Masculino	3,1%	16,6%	19,9%	12,4%	7,3%	7,9%	9,6%	7,6%	7,3%	2,2%	2,5%	0,8%	0,8%	2,0%
Feminino	2,1%	44,5%	20,8%	10,0%	6,2%	4,4%	2,6%	3,3%	1,3%	2,3%	0,3%	0,5%	0,5%	1,3%
De 16 a 24 anos	1,1%	27,7%	28,7%	13,8%	5,3%	7,4%	6,4%	6,4%	2,1%	1,1%	0,0%	0,0%	0,0%	0,0%
De 25 a 34 anos	6,4%	25,6%	19,9%	12,8%	5,8%	7,7%	5,8%	5,1%	5,1%	1,3%	1,9%	0,0%	0,6%	1,9%
De 35 a 44 anos	0,7%	32,4%	19,6%	10,1%	6,8%	8,1%	6,1%	4,7%	4,7%	3,4%	0,7%	0,7%	0,7%	1,4%
De 45 a 59 anos	0,5%	33,2%	21,8%	11,4%	6,7%	5,2%	5,7%	4,1%	4,1%	1,6%	1,0%	1,0%	1,6%	2,1%
60 anos ou mais	3,9%	35,1%	14,9%	8,4%	8,4%	2,6%	5,8%	7,1%	3,9%	3,9%	2,6%	1,3%	0,0%	1,9%
Ensino Fundamental	1,9%	32,1%	21,2%	10,4%	7,5%	8,0%	3,8%	6,1%	3,3%	1,9%	1,9%	0,5%	0,9%	0,5%
Ensino Médio	2,8%	32,5%	22,9%	11,3%	4,4%	5,0%	3,3%	5,2%	5,0%	2,8%	1,1%	1,1%	0,8%	1,9%
Ensino Superior	2,9%	27,1%	14,1%	11,8%	10,6%	5,9%	14,1%	4,7%	3,5%	1,8%	1,2%	0,0%	0,0%	2,4%
PEA	2,9%	29,2%	23,1%	9,6%	7,0%	7,4%	5,9%	4,7%	4,5%	1,0%	1,6%	0,4%	0,8%	1,8%
Não PEA	2,0%	34,8%	15,2%	14,1%	6,3%	3,5%	5,9%	6,6%	3,5%	4,7%	0,8%	1,2%	0,4%	1,2%

Qual time de futebol o(a) Sr(a) torce ou simpatiza?





Obrigado pela atenção!