



## **Pesquisa de Opinião Pública Estado do Maranhão**

---

**Account Manager:** Murilo Hidalgo

# Metodologia



# Metodologia

Curitiba, 09 de agosto de 2025

<b>Objetivo</b>	▶ Pesquisa de opinião pública realizada no Estado do Maranhão com o objetivo de consultar à população sobre a situação eleitoral para o Legislativo Federal em 2026.
<b>Abrangência</b>	▶ Estado do Maranhão.
<b>Coleta de dados</b>	▶ Coleta de dados realizada através de entrevistas pessoais, entre os dias 02 e 06 de agosto de 2025.  A amostra é representativa do eleitorado da área pesquisada e foi selecionada em três etapas. Na primeira etapa realizou-se um sorteio probabilístico dos municípios onde as entrevistas foram realizadas através do método PPT (Probabilidade Proporcional ao Tamanho), considerando a população eleitora residente nos municípios como base para essa seleção. Na segunda etapa, fez-se um sorteio probabilístico das localidades, onde as entrevistas foram realizadas, através do método PPT (Probabilidade Proporcional ao Tamanho), tomando a população eleitora residente nas localidades como base para essa seleção. Na terceira etapa, a seleção dos entrevistados dentro da localidade, foi feita utilizando-se quotas amostrais proporcionais, em função das seguintes variáveis: gênero, faixa etária, escolaridade e nível econômico.
<b>Tamanho da Amostra e Margem de Erro</b>	▶ Para a realização desta pesquisa foi utilizada uma amostra de 1545 eleitores em 61 municípios. Tal amostra representativa do Estado do Maranhão atinge um grau de confiança de 95,0% para uma margem estimada de erro de aproximadamente 2,5 pontos percentuais para os resultados gerais.
<b>Auditoria e Qualidade</b>	▶ As entrevistas foram realizadas por uma equipe de entrevistadores e supervisores devidamente qualificada pelo Instituto Paraná Pesquisas, com experiência e treinamento em pesquisas de opinião pública. No decorrer do trabalho de coleta de dados, os questionários aplicados, foram auditados em no mínimo 20% (vinte por cento) para verificação quanto ao cuidado na sua aplicação, bem como a adequação do entrevistado às variáveis das quotas amostrais isto é, no mínimo 309 entrevistas foram verificadas pela equipe de supervisores do Instituto Paraná Pesquisas.

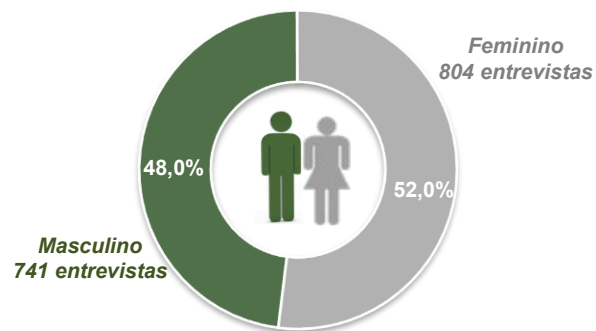


# Perfil da Amostra

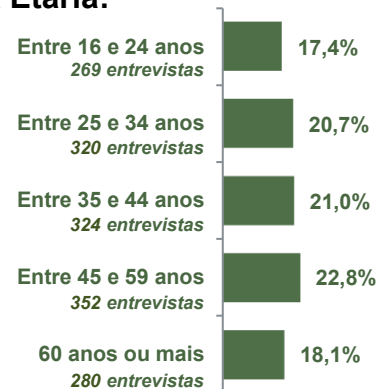


# Perfil da Amostra

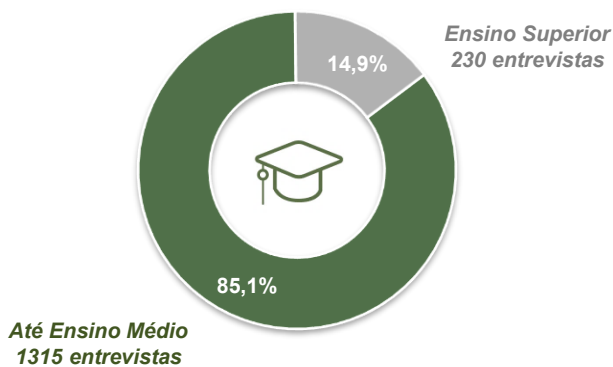
## Gênero:



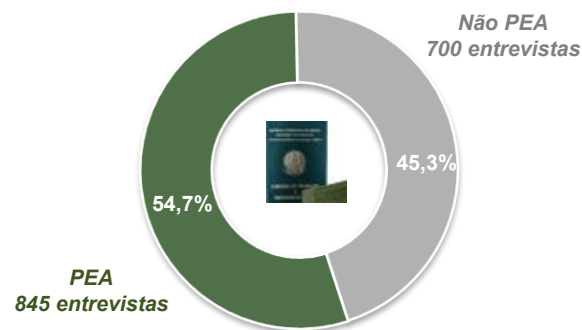
## Faixa Etária:



## Escolaridade:



## Nível Econômico:



BASE: Eleitores do Estado do Maranhão (1545)

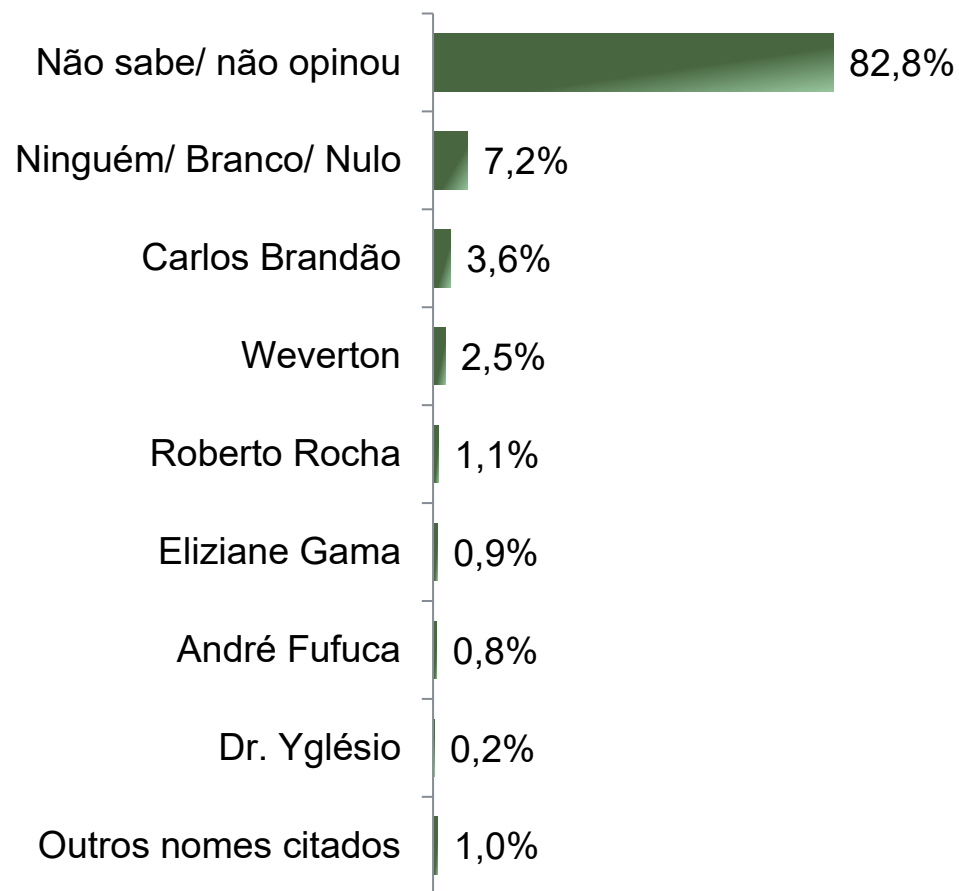


# Situação Eleitoral para o Legislativo Federal



# Situação Eleitoral – Senador

## ESPONTÂNEA



BASE: Eleitores do Estado do Maranhão (1545)

Se as eleições para Senador do Estado do Maranhão fossem hoje, em quem o(a) Sr(a) votaria?

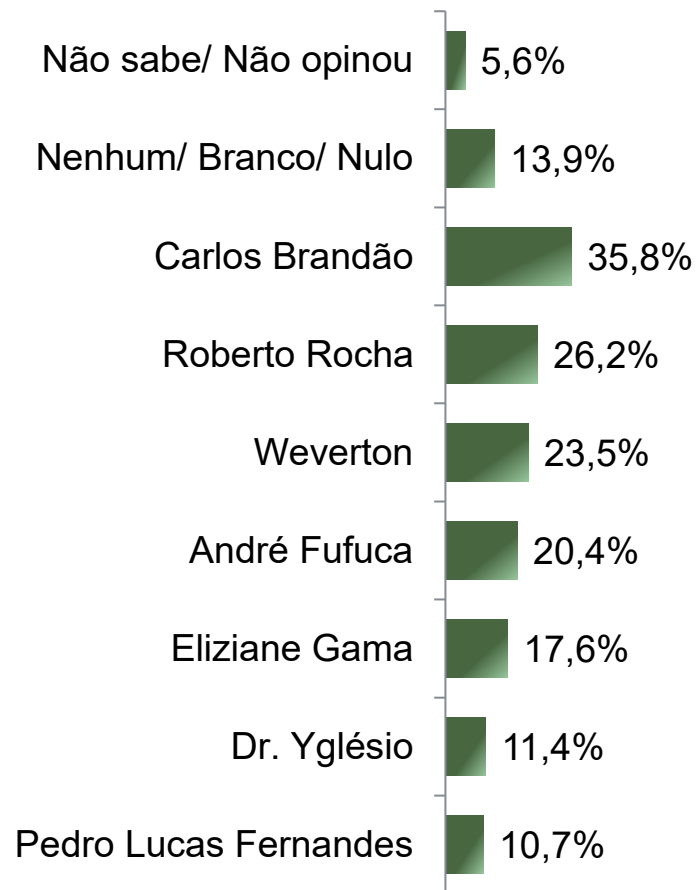


# Situação Eleitoral – Senador

ESTIMULADA – RM\* - Cenário 1

\*Cada entrevistado poderia citar até 2 (dois) candidatos

8



BASE: Eleitores do Estado do Maranhão (1545)

Se as eleições para Senador do Estado do Maranhão fossem hoje e os candidatos fossem esses, em quem o(a) Sr(a) votaria?  
Em 2026, o(a) Sr(a) votará em dois Senadores, então quem seria o seu segundo candidato a Senador?



# Situação Eleitoral – Senador

## ESTIMULADA – RM\* - Cenário 1

\*Cada entrevistado poderia citar até 2 (dois) candidatos

9

	Não sabe/ Não opinou	Nenhum/ Branco/ Nulo	Carlos Brandão	Roberto Rocha	Weverton	André Fufuca	Eliziane Gama	Dr. Yglésio	Pedro Lucas Fernandes
Masculino	4,2%	11,6%	34,8%	30,5%	25,5%	22,4%	16,7%	12,0%	11,5%
Feminino	7,0%	16,0%	36,7%	22,3%	21,6%	18,5%	18,4%	10,8%	10,1%
De 16 a 24 anos	6,7%	14,9%	37,2%	23,4%	20,8%	19,3%	14,9%	15,6%	10,0%
De 25 a 34 anos	5,9%	14,4%	36,9%	24,1%	23,8%	20,6%	14,4%	12,5%	11,9%
De 35 a 44 anos	3,7%	12,3%	34,6%	28,7%	26,2%	22,8%	18,8%	14,2%	9,3%
De 45 a 59 anos	4,5%	15,3%	36,1%	26,1%	23,9%	21,0%	19,9%	8,0%	9,1%
60 anos ou mais	7,9%	12,5%	34,3%	28,6%	22,1%	17,5%	19,6%	7,1%	13,9%
Ensino Fundamental	6,9%	14,5%	37,3%	24,4%	22,8%	19,9%	18,8%	7,8%	10,7%
Ensino Médio	4,9%	12,6%	37,1%	27,3%	23,8%	21,4%	16,6%	13,5%	10,3%
Ensino Superior	4,3%	16,1%	27,8%	27,8%	24,3%	18,7%	17,4%	14,8%	12,2%
PEA	4,5%	15,6%	34,0%	26,9%	24,6%	21,3%	15,7%	11,5%	9,8%
Não PEA	7,0%	11,9%	38,0%	25,4%	22,1%	19,3%	19,9%	11,3%	11,9%
<b>Nos últimos 10 dias, o(a) Sr(a) participou de alguma celebração religiosa, como missa, culto ou outro tipo de cerimônia da sua religião?</b>									
Não	7,0%	15,2%	37,8%	24,3%	23,8%	19,9%	15,2%	12,4%	8,9%
Sim	4,6%	12,9%	34,2%	27,7%	23,3%	20,7%	19,5%	10,7%	12,1%

Se as eleições para Senador do Estado do Maranhão fossem hoje e os candidatos fossem esses, em quem o(a) Sr(a) votaria?  
Em 2026, o(a) Sr(a) votará em dois Senadores, então quem seria o seu segundo candidato a Senador?

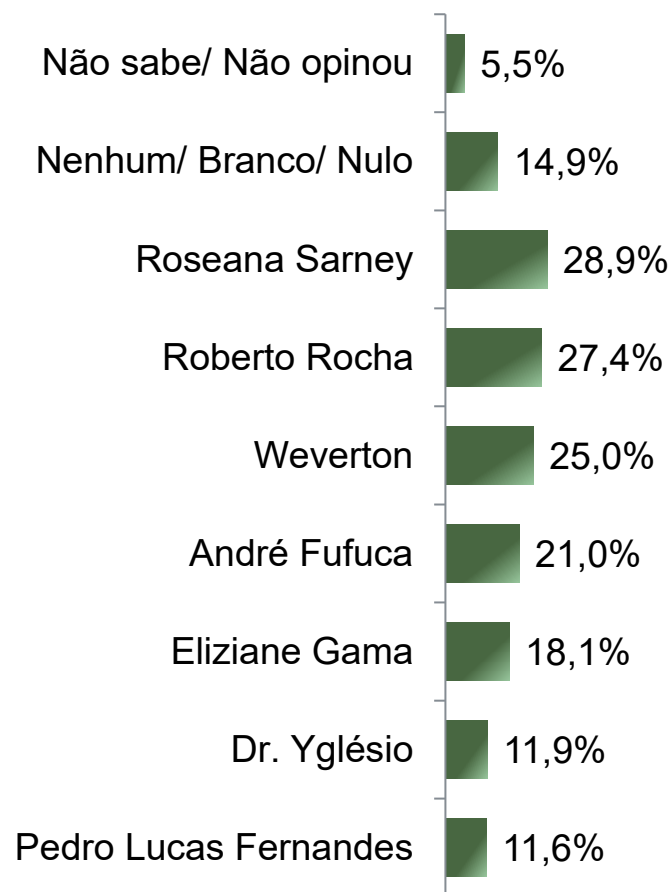


# Situação Eleitoral – Senador

ESTIMULADA – RM\* - Cenário 2

\*Cada entrevistado poderia citar até 2 (dois) candidatos

10



BASE: Eleitores do Estado do Maranhão (1545)

Se as eleições para Senador do Estado do Maranhão fossem hoje e os candidatos AGORA fossem esses, em quem o(a) Sr(a) votaria?  
Em 2026, o(a) Sr(a) votará em dois Senadores, então quem seria o seu segundo candidato a Senador?



# Situação Eleitoral – Senador

## ESTIMULADA – RM\* - Cenário 2

\*Cada entrevistado poderia citar até 2 (dois) candidatos

11

	Não sabe/ Não opinou	Nenhum/ Branco/ Nulo	Roseana Sarney	Roberto Rocha	Weverton	André Fufuca	Eliziane Gama	Dr. Yglésio	Pedro Lucas Fernandes
Masculino	3,1%	12,8%	30,5%	31,2%	26,9%	22,9%	17,0%	12,1%	12,0%
Feminino	7,7%	16,8%	27,4%	23,9%	23,3%	19,3%	19,0%	11,7%	11,2%
De 16 a 24 anos	8,2%	16,0%	26,0%	24,9%	21,6%	19,7%	14,5%	16,4%	11,9%
De 25 a 34 anos	5,0%	16,3%	23,8%	26,3%	27,5%	20,0%	16,3%	13,1%	13,8%
De 35 a 44 anos	4,0%	12,7%	24,7%	29,6%	28,1%	24,1%	19,1%	16,0%	10,2%
De 45 a 59 anos	5,4%	16,5%	30,4%	28,1%	24,1%	24,1%	20,2%	8,0%	9,4%
60 anos ou mais	5,4%	12,9%	40,4%	27,5%	22,9%	16,1%	19,6%	6,4%	13,2%
Ensino Fundamental	6,2%	14,8%	31,7%	26,5%	23,3%	21,5%	19,0%	8,3%	11,3%
Ensino Médio	5,2%	14,1%	30,4%	28,1%	25,9%	21,2%	17,3%	14,0%	10,6%
Ensino Superior	4,3%	17,4%	16,5%	27,8%	27,0%	19,1%	17,8%	15,7%	15,2%
PEA	4,0%	16,9%	24,0%	27,6%	26,3%	22,8%	17,0%	12,4%	11,4%
Não PEA	7,3%	12,4%	34,7%	27,1%	23,4%	18,9%	19,3%	11,3%	11,9%
<b>Nos últimos 10 dias, o(a) Sr(a) participou de alguma celebração religiosa, como missa, culto ou outro tipo de cerimônia da sua religião?</b>									
Não	6,8%	16,5%	29,9%	25,1%	24,6%	21,1%	15,0%	12,5%	9,8%
Sim	4,5%	13,6%	28,1%	29,1%	25,3%	21,0%	20,4%	11,5%	12,9%

Se as eleições para Senador do Estado do Maranhão fossem hoje e os candidatos AGORA fossem esses, em quem o(a) Sr(a) votaria?  
Em 2026, o(a) Sr(a) votará em dois Senadores, então quem seria o seu segundo candidato a Senador?

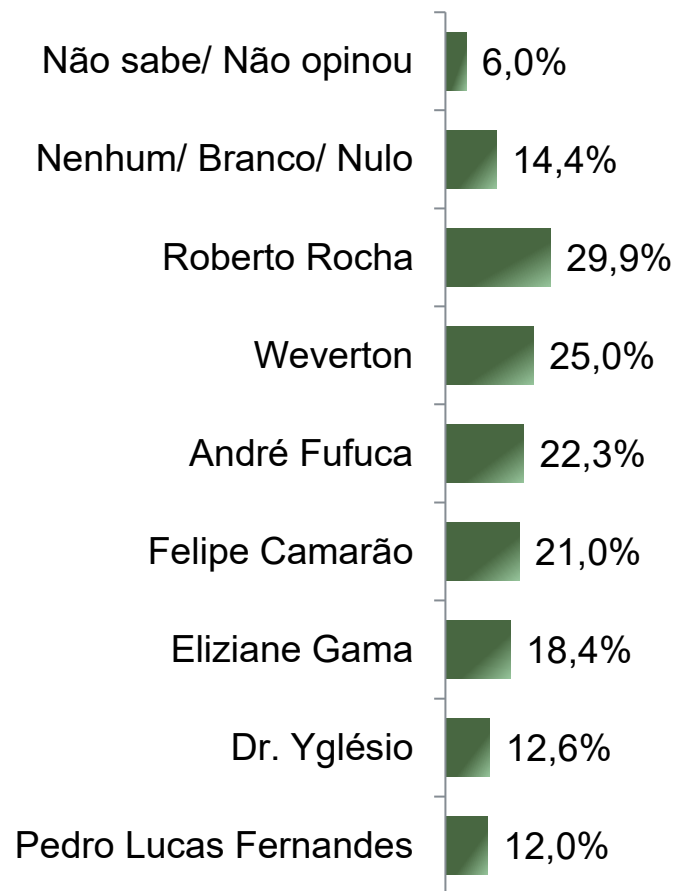


# Situação Eleitoral – Senador

ESTIMULADA – RM\* - Cenário 3

\*Cada entrevistado poderia citar até 2 (dois) candidatos

12



BASE: Eleitores do Estado do Maranhão (1545)

Se as eleições para Senador do Estado do Maranhão fossem hoje e os candidatos AGORA fossem esses, em quem o(a) Sr(a) votaria?  
Em 2026, o(a) Sr(a) votará em dois Senadores, então quem seria o seu segundo candidato a Senador?



# Situação Eleitoral – Senador

## ESTIMULADA – RM\* - Cenário 3

\*Cada entrevistado poderia citar até 2 (dois) candidatos

13

	Não sabe/ Não respondeu	Nenhum/ Branco/ Nulo	Roberto Rocha	Weverton	André Fufuca	Felipe Camarão	Eliziane Gama	Dr. Yglésio	Pedro Lucas Fernandes
Masculino	3,9%	13,1%	34,4%	27,3%	24,4%	19,4%	17,7%	12,8%	12,6%
Feminino	8,0%	15,7%	25,7%	23,0%	20,3%	22,5%	19,2%	12,4%	11,4%
De 16 a 24 anos	7,4%	15,2%	26,0%	24,5%	19,7%	24,2%	15,2%	17,1%	11,5%
De 25 a 34 anos	5,6%	15,6%	28,1%	25,6%	20,9%	21,9%	15,6%	14,1%	12,8%
De 35 a 44 anos	3,4%	13,6%	30,6%	27,5%	25,0%	22,2%	19,1%	14,8%	10,8%
De 45 a 59 anos	6,0%	15,6%	30,7%	24,4%	25,0%	18,2%	21,3%	9,1%	11,1%
60 anos ou mais	8,2%	11,8%	33,9%	22,9%	19,6%	19,3%	20,4%	8,6%	13,9%
Ensino Fundamental	7,5%	13,7%	30,6%	23,9%	22,6%	20,3%	19,6%	9,1%	11,0%
Ensino Médio	5,7%	14,2%	29,8%	26,6%	23,0%	20,2%	17,9%	14,8%	11,8%
Ensino Superior	3,0%	17,0%	28,3%	23,5%	19,1%	25,7%	17,0%	15,7%	15,2%
PEA	4,9%	15,5%	29,3%	25,9%	22,4%	21,4%	17,2%	12,5%	12,0%
Não PEA	7,4%	13,1%	30,6%	24,0%	22,1%	20,6%	20,0%	12,7%	12,0%
<b>Nos últimos 10 dias, o(a) Sr(a) participou de alguma celebração religiosa, como missa, culto ou outro tipo de cerimônia da sua religião?</b>									
Não	7,7%	16,2%	27,7%	25,0%	22,5%	20,7%	16,7%	12,9%	10,4%
Sim	4,7%	13,1%	31,6%	25,1%	22,1%	21,3%	19,8%	12,4%	13,2%

Se as eleições para Senador do Estado do Maranhão fossem hoje e os candidatos AGORA fossem esses, em quem o(a) Sr(a) votaria?  
Em 2026, o(a) Sr(a) votará em dois Senadores, então quem seria o seu segundo candidato a Senador?





**Obrigado pela atenção!**