



## **Pesquisa de Opinião Pública Município de Guaratuba**

---

**Account Manager:** Murilo Hidalgo

# Metodologia



# Metodologia

Curitiba, 01 de dezembro de 2025

## Objetivo

Pesquisa de opinião pública realizada em Guaratuba com o objetivo de consultar à população sobre times de futebol.

## Abrangência

Município de Guaratuba.

## Coleta de dados

Coleta de dados realizada através de entrevistas pessoais, entre setembro 2024 e novembro de 2025.

## Amostragem

A amostra é representativa da população da área pesquisada e foi selecionada em duas etapas. Na primeira etapa realizou-se um sorteio probabilístico das localidades onde as entrevistas foram realizadas através do método PPT (Probabilidade Proporcional ao Tamanho), considerando a população residente nas localidades como base para essa seleção. Na segunda etapa, a seleção dentro da localidade, foi feita utilizando-se quotas amostrais proporcionais, em função das seguintes variáveis: gênero, faixa etária, grau de escolaridade e nível econômico.

## Tamanho da Amostra e Margem de Erro

Para a realização desta pesquisa foi utilizada uma amostra de 1029 habitantes. Tal amostra representativa do município de Guaratuba atinge um grau de confiança de 95,0% para uma margem estimada de erro de aproximadamente 3,1 pontos percentuais para os resultados gerais.

## Auditoria e Qualidade

As entrevistas foram realizadas por uma equipe de entrevistadores e supervisores devidamente qualificada pelo Instituto Paraná Pesquisas, com experiência e treinamento em pesquisas de opinião pública. No decorrer do trabalho de coleta de dados, os questionários aplicados, foram auditados em no mínimo 20% (vinte por cento) para verificação quanto ao cuidado na sua aplicação, bem como a adequação do entrevistado às variáveis das quotas amostrais. Isto é, no mínimo 206 entrevistas foram verificadas pela equipe de supervisores do Instituto Paraná Pesquisas.

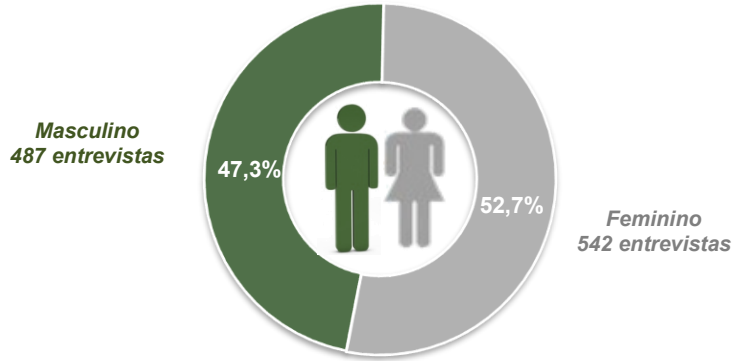


# Perfil da Amostra

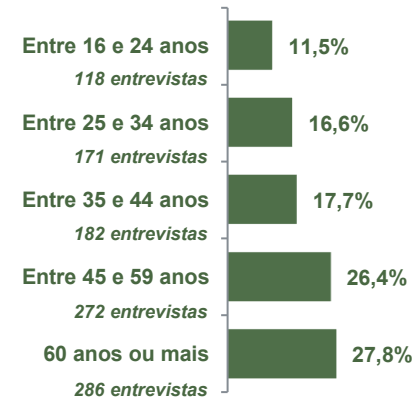


# Perfil da Amostra

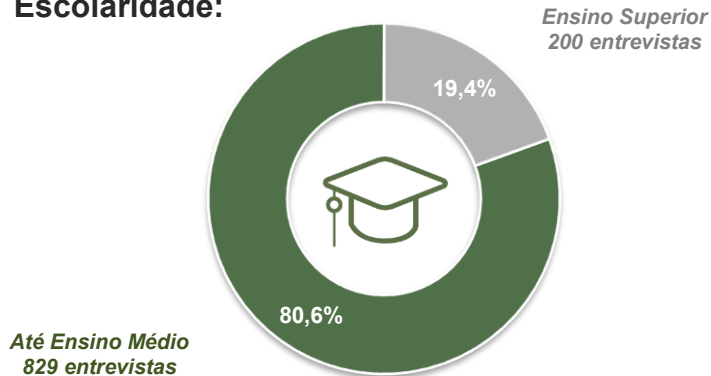
## Gênero:



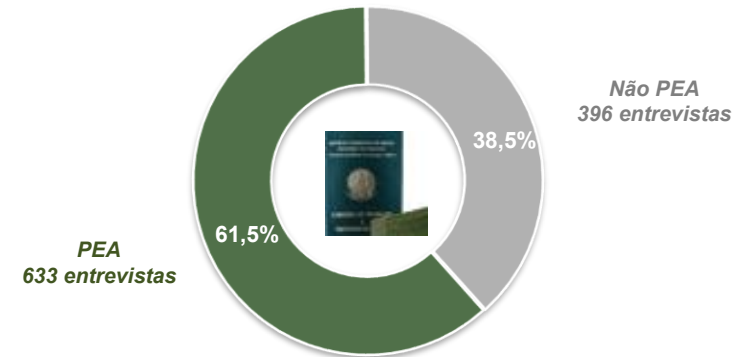
## Faixa Etária:



## Escolaridade:



## Nível Econômico:



BASE: Habitantes de Guaratuba (1029)



# Time de futebol que torce ou simpatiza



# Time de futebol que torce ou simpatiza

## ESPONTÂNEA

7



BASE: Habitantes de Guaratuba (1029)

Qual time de futebol o(a) Sr(a) torce ou simpatiza?



# Time de futebol que torce ou simpatiza

## ESPONTÂNEA

	Não sabe/ não respondeu	Não torce/ simpatiza com nenhum	Athletico-PR	Corinthians	Flamengo	Coritiba	Palmeiras	São Paulo	Santos	Grêmio	Internacional	Paraná Clube	Vasco	Outros times citados
Masculino	1,6%	26,7%	14,6%	11,5%	10,3%	8,6%	6,2%	7,4%	2,5%	1,6%	2,7%	2,5%	2,1%	1,8%
Feminino	2,0%	43,9%	11,6%	9,8%	8,3%	7,7%	5,9%	4,4%	2,2%	2,2%	0,7%	0,0%	0,2%	0,9%
De 16 a 24 anos	0,8%	33,1%	15,3%	14,4%	11,9%	7,6%	5,9%	6,8%	2,5%	0,0%	0,8%	0,0%	0,0%	0,8%
De 25 a 34 anos	2,3%	33,9%	14,6%	11,7%	8,2%	8,2%	5,3%	8,2%	2,9%	1,2%	1,2%	0,6%	1,2%	0,6%
De 35 a 44 anos	0,5%	35,7%	13,2%	9,9%	8,8%	7,1%	6,6%	7,7%	2,2%	2,2%	1,6%	1,6%	1,6%	1,1%
De 45 a 59 anos	1,8%	35,7%	11,0%	10,3%	11,0%	8,8%	7,7%	5,1%	0,4%	2,2%	1,8%	1,1%	1,1%	1,8%
60 anos ou mais	2,8%	38,1%	12,9%	9,1%	7,3%	8,4%	4,5%	3,5%	3,8%	2,8%	2,1%	1,7%	1,0%	1,7%
Ensino Fundamental	1,9%	38,0%	10,9%	9,0%	9,8%	7,9%	8,5%	5,5%	1,1%	2,2%	2,2%	1,1%	0,5%	1,4%
Ensino Médio	1,7%	33,7%	13,8%	12,1%	10,2%	6,9%	5,2%	7,3%	2,6%	1,5%	1,5%	1,1%	0,9%	1,5%
Ensino Superior	2,0%	36,5%	15,0%	10,0%	6,0%	11,5%	3,5%	3,0%	4,0%	2,5%	1,0%	1,5%	2,5%	1,0%
PEA	1,9%	32,5%	13,1%	12,6%	9,3%	7,7%	6,2%	7,1%	2,5%	1,6%	2,1%	0,9%	1,3%	1,1%
Não PEA	1,8%	40,9%	12,9%	7,3%	9,1%	8,8%	5,8%	3,8%	2,0%	2,5%	1,0%	1,5%	0,8%	1,8%

Qual time de futebol o(a) Sr(a) torce ou simpatiza?





**Obrigado pela atenção!**