



Pesquisa de Opinião Pública Município de Guarapuava







Account Manager: Murilo Hidalgo

Metodologia



Metodologia

Curitiba, 01 de dezembro de 2025

Objetivo	 <p>Pesquisa de opinião pública realizada em Guarapuava com o objetivo de consultar à população sobre times de futebol.</p>
Abrangência	 <p>Município de Guarapuava.</p>
Coleta de dados	 <p>Coleta de dados realizada através de entrevistas pessoais, entre setembro de 2024 e novembro de 2025.</p>
Amostragem	 <p>A amostra é representativa da população da área pesquisada e foi selecionada em duas etapas. Na primeira etapa realizou-se um sorteio probabilístico das localidades onde as entrevistas foram realizadas através do método PPT (Probabilidade Proporcional ao Tamanho), considerando a população residente nas localidades como base para essa seleção. Na segunda etapa, a seleção dentro da localidade, foi feita utilizando-se quotas amostrais proporcionais, em função das seguintes variáveis: gênero, faixa etária, grau de escolaridade e nível econômico.</p>
Tamanho da Amostra e Margem de Erro	 <p>Para a realização desta pesquisa foi utilizada uma amostra de 2148 habitantes. Tal amostra representativa do município de Guarapuava atinge um grau de confiança de 95,0% para uma margem estimada de erro de aproximadamente 2,2 pontos percentuais para os resultados gerais.</p>
Auditoria e Qualidade	 <p>As entrevistas foram realizadas por uma equipe de entrevistadores e supervisores devidamente qualificada pelo Instituto Paraná Pesquisas, com experiência e treinamento em pesquisas de opinião pública. No decorrer do trabalho de coleta de dados, os questionários aplicados, foram auditados em no mínimo 20% (vinte por cento) para verificação quanto ao cuidado na sua aplicação, bem como a adequação do entrevistado às variáveis das quotas amostrais. Isto é, no mínimo 430 entrevistas foram verificadas pela equipe de supervisores do Instituto Paraná Pesquisas.</p>

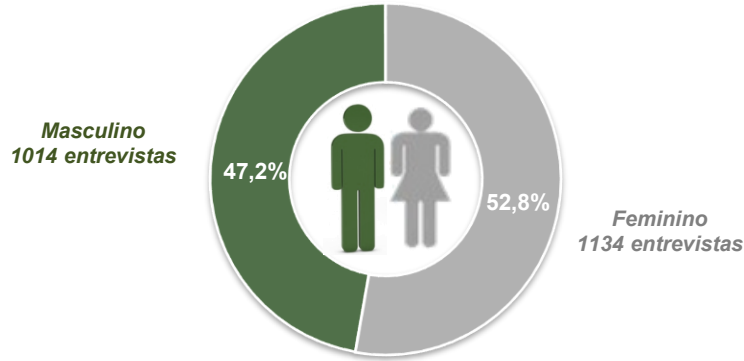


Perfil da Amostra

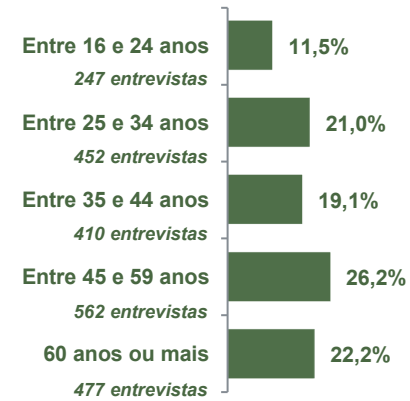


Perfil da Amostra

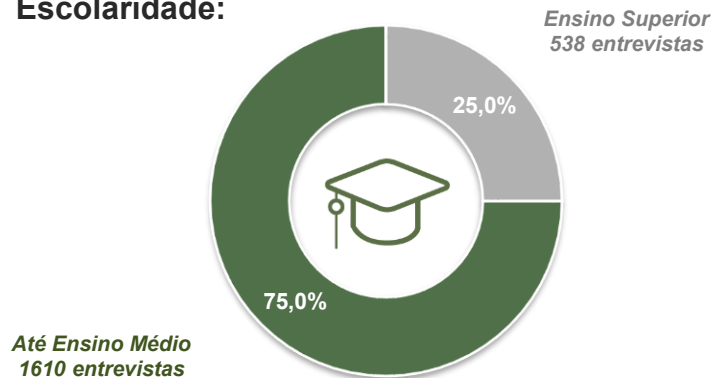
Gênero:



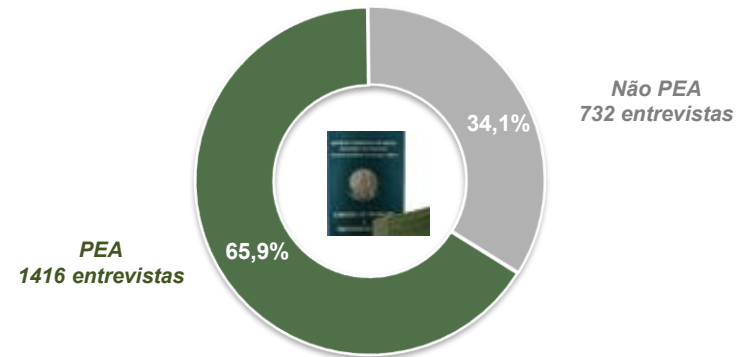
Faixa Etária:



Escolaridade:



Nível Econômico:



BASE: Habitantes de Guarapuava (2148)



Time de futebol que torce ou simpatiza



Time de futebol que torce ou simpatiza

ESPONTÂNEA

7



BASE: Habitantes de Guarapuava (2148)

Qual time de futebol o(a) Sr(a) torce ou simpatiza?



Time de futebol que torce ou simpatiza

ESPONTÂNEA

	Não sabe/ não respondeu	Não torce/ simpatiza com nenhum	Corinthians	Flamengo	Palmeiras	São Paulo	Santos	Athletico-PR	Grêmio	Coritiba	Internacional	Vasco	Outros times citados
Masculino	1,9%	21,1%	17,8%	14,5%	12,1%	7,9%	7,7%	5,6%	3,3%	2,4%	2,5%	1,7%	1,7%
Feminino	2,1%	42,0%	16,5%	11,7%	7,7%	6,1%	3,0%	2,4%	2,3%	2,1%	1,3%	0,9%	1,9%
De 16 a 24 anos	2,4%	28,7%	17,0%	19,8%	6,9%	8,5%	4,5%	2,4%	4,0%	2,4%	0,8%	0,8%	1,6%
De 25 a 34 anos	2,0%	31,2%	19,2%	12,6%	9,7%	8,2%	5,3%	3,8%	2,4%	1,3%	1,1%	1,1%	2,0%
De 35 a 44 anos	2,4%	29,5%	16,6%	12,2%	9,8%	8,8%	5,1%	4,4%	3,4%	2,2%	1,7%	2,0%	2,0%
De 45 a 59 anos	2,0%	32,6%	16,2%	15,1%	10,7%	8,0%	4,3%	2,7%	1,8%	2,0%	2,3%	0,9%	1,6%
60 anos ou mais	1,5%	36,5%	16,6%	8,2%	10,3%	2,1%	6,7%	5,9%	2,9%	3,4%	2,7%	1,5%	1,9%
Ensino Fundamental	2,2%	35,4%	16,8%	11,7%	9,9%	6,8%	5,2%	3,0%	2,6%	1,7%	1,3%	1,7%	1,7%
Ensino Médio	1,5%	30,6%	17,5%	14,6%	9,4%	7,5%	5,9%	3,4%	2,6%	1,8%	2,1%	1,2%	1,8%
Ensino Superior	2,4%	29,7%	16,9%	12,5%	10,2%	6,3%	4,1%	5,9%	3,2%	3,7%	2,2%	0,7%	2,0%
PEA	1,8%	29,5%	17,2%	13,6%	10,5%	7,8%	5,0%	4,0%	3,0%	2,3%	1,9%	1,3%	1,9%
Não PEA	2,3%	37,2%	16,8%	11,9%	8,3%	5,2%	5,6%	3,7%	2,3%	2,0%	1,8%	1,2%	1,6%

Qual time de futebol o(a) Sr(a) torce ou simpatiza?





Obrigado pela atenção!