



## **Pesquisa de Opinião Pública Município de Guaíra**

---

**Account Manager:** Murilo Hidalgo

# Metodologia



# Metodologia

Curitiba, 01 de dezembro de 2025

## Objetivo

Pesquisa de opinião pública realizada em Guairá com o objetivo de consultar à população sobre times de futebol.

## Abrangência

Município de Guairá.

## Coleta de dados

Coleta de dados realizada através de entrevistas pessoais, entre agosto e novembro de 2025.

## Amostragem

A amostra é representativa da população da área pesquisada e foi selecionada em duas etapas. Na primeira etapa realizou-se um sorteio probabilístico das localidades onde as entrevistas foram realizadas através do método PPT (Probabilidade Proporcional ao Tamanho), considerando a população residente nas localidades como base para essa seleção. Na segunda etapa, a seleção dentro da localidade, foi feita utilizando-se quotas amostrais proporcionais, em função das seguintes variáveis: gênero, faixa etária, grau de escolaridade e nível econômico.

## Tamanho da Amostra e Margem de Erro

Para a realização desta pesquisa foi utilizada uma amostra de 908 habitantes. Tal amostra representativa do município de Guairá atinge um grau de confiança de 95,0% para uma margem estimada de erro de aproximadamente 3,3 pontos percentuais para os resultados gerais.

## Auditoria e Qualidade

As entrevistas foram realizadas por uma equipe de entrevistadores e supervisores devidamente qualificada pelo Instituto Paraná Pesquisas, com experiência e treinamento em pesquisas de opinião pública. No decorrer do trabalho de coleta de dados, os questionários aplicados, foram auditados em no mínimo 20% (vinte por cento) para verificação quanto ao cuidado na sua aplicação, bem como a adequação do entrevistado às variáveis das quotas amostrais. Isto é, no mínimo 182 entrevistas foram verificadas pela equipe de supervisores do Instituto Paraná Pesquisas.

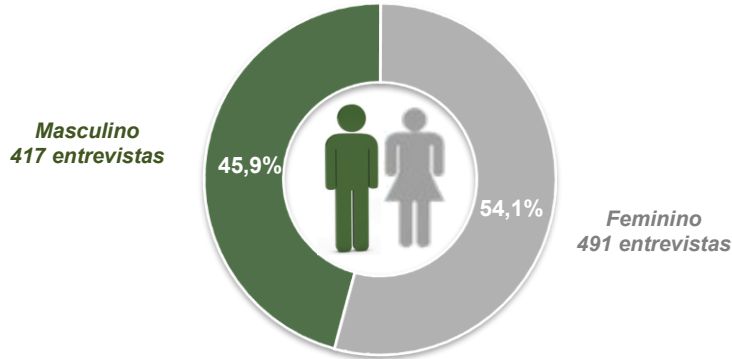


# Perfil da Amostra

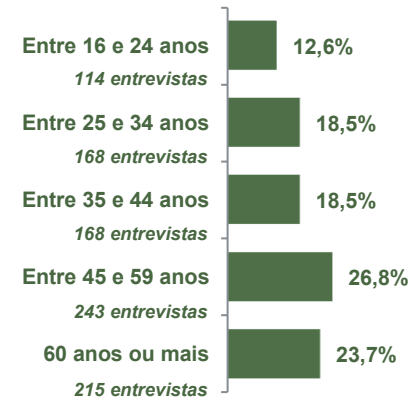


# Perfil da Amostra

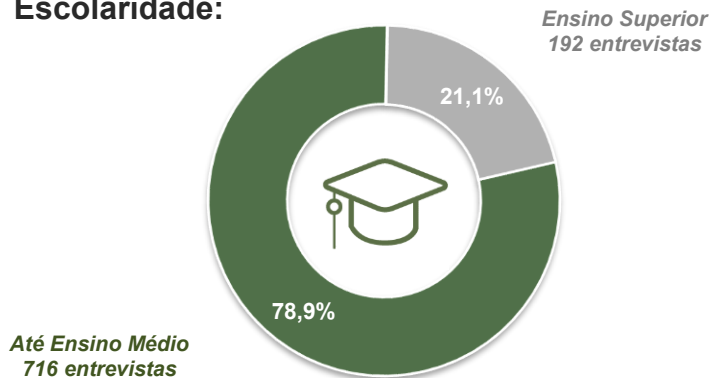
## Gênero:



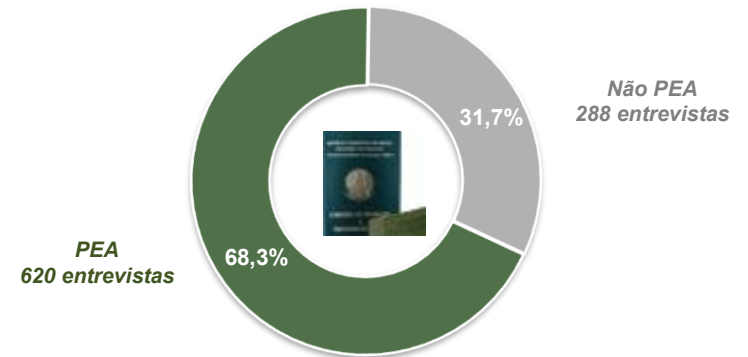
## Faixa Etária:



## Escolaridade:



## Nível Econômico:



BASE: Habitantes de Guairá (908)



# Time de futebol que torce ou simpatiza



# Time de futebol que torce ou simpatiza

## ESPONTÂNEA

7



BASE: Habitantes de Guaira (908)

Qual time de futebol o(a) Sr(a) torce ou simpatiza?



# Time de futebol que torce ou simpatiza

## ESPONTÂNEA

	Não sabe/ não respondeu	Não torce/ simpatiza com nenhum	Corinthians	Palmeiras	Flamengo	Santos	São Paulo	Grêmio	Internacional	Athletico-PR	Vasco	Outros times citados
Masculino	2,4%	25,9%	18,0%	12,0%	12,2%	9,4%	6,7%	3,8%	3,1%	3,1%	1,4%	1,9%
Feminino	3,3%	42,8%	16,3%	13,8%	10,6%	4,5%	3,3%	2,4%	2,4%	0,2%	0,2%	0,2%
De 16 a 24 anos	2,6%	32,5%	17,5%	12,3%	14,0%	7,0%	7,0%	1,8%	2,6%	2,6%	0,0%	0,0%
De 25 a 34 anos	4,2%	32,7%	17,9%	13,1%	10,7%	7,1%	6,5%	2,4%	2,4%	1,2%	0,0%	1,8%
De 35 a 44 anos	2,4%	32,7%	17,3%	14,3%	11,3%	6,5%	7,1%	2,4%	2,4%	1,2%	1,2%	1,2%
De 45 a 59 anos	2,5%	37,4%	15,2%	13,2%	12,3%	4,5%	4,1%	4,9%	2,1%	2,1%	1,2%	0,4%
60 anos ou mais	2,8%	37,2%	18,1%	12,1%	9,3%	8,8%	1,4%	2,8%	4,2%	0,9%	0,9%	1,4%
Ensino Fundamental	2,8%	36,4%	19,9%	11,9%	11,1%	6,5%	4,3%	1,4%	2,8%	1,4%	0,6%	0,9%
Ensino Médio	3,3%	35,7%	15,9%	11,8%	10,2%	7,7%	4,4%	3,8%	3,0%	1,6%	1,1%	1,4%
Ensino Superior	2,1%	31,3%	14,1%	17,2%	14,1%	5,2%	6,8%	4,7%	2,1%	1,6%	0,5%	0,5%
PEA	2,9%	31,6%	17,9%	13,7%	12,4%	6,8%	6,1%	2,9%	2,7%	1,1%	0,8%	1,0%
Não PEA	2,8%	42,4%	15,3%	11,5%	9,0%	6,6%	2,1%	3,5%	2,8%	2,4%	0,7%	1,0%

Qual time de futebol o(a) Sr(a) torce ou simpatiza?





**Obrigado pela atenção!**