



## **Pesquisa de Opinião Pública Estado de Goiás**

---

**Account Manager:** Murilo Hidalgo

# Metodologia



# Metodologia

Curitiba, 08 de dezembro de 2025

<b>Objetivo</b>	▶ Pesquisa de opinião pública realizada no Estado de Goiás com o objetivo de consultar à população sobre a situação eleitoral para o Executivo Estadual e Legislativo Federal em 2026 e avaliação da administração Estadual.
<b>Abrangência</b>	▶ Estado de Goiás.
<b>Coleta de dados</b>	▶ Coleta de dados realizada através de entrevistas pessoais, entre os dias 02 e 05 de dezembro de 2025.  A amostra é representativa do eleitorado da área pesquisada e foi selecionada em três etapas. Na primeira etapa realizou-se um sorteio probabilístico dos municípios onde as entrevistas foram realizadas através do método PPT (Probabilidade Proporcional ao Tamanho), considerando a população eleitora residente nos municípios como base para essa seleção. Na segunda etapa, fez-se um sorteio probabilístico das localidades, onde as entrevistas foram realizadas, através do método PPT (Probabilidade Proporcional ao Tamanho), tomando a população eleitora residente nas localidades como base para essa seleção. Na terceira etapa, a seleção dos entrevistados dentro da localidade, foi feita utilizando-se quotas amostrais proporcionais, em função das seguintes variáveis: gênero, faixa etária, escolaridade e nível econômico.
<b>Tamanho da Amostra e Margem de Erro</b>	▶ Para a realização desta pesquisa foi utilizada uma amostra de 1510 eleitores em 73 municípios. Tal amostra representativa do Estado de Goiás atinge um grau de confiança de 95,0% para uma margem estimada de erro de aproximadamente 2,6 pontos percentuais para os resultados gerais.
<b>Auditoria e Qualidade</b>	▶ As entrevistas foram realizadas por uma equipe de entrevistadores e supervisores devidamente qualificada pelo Instituto Paraná Pesquisas, com experiência e treinamento em pesquisas de opinião pública. No decorrer do trabalho de coleta de dados, os questionários aplicados, foram auditados em no mínimo 20% (vinte por cento) para verificação quanto ao cuidado na sua aplicação, bem como a adequação do entrevistado às variáveis das quotas amostrais isto é, no mínimo 302 entrevistas foram verificadas pela equipe de supervisores do Instituto Paraná Pesquisas.

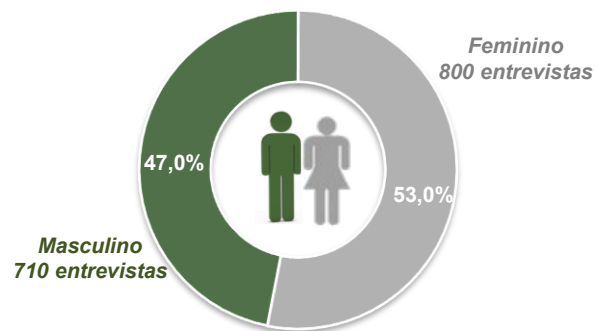


# Perfil da Amostra



# Perfil da Amostra

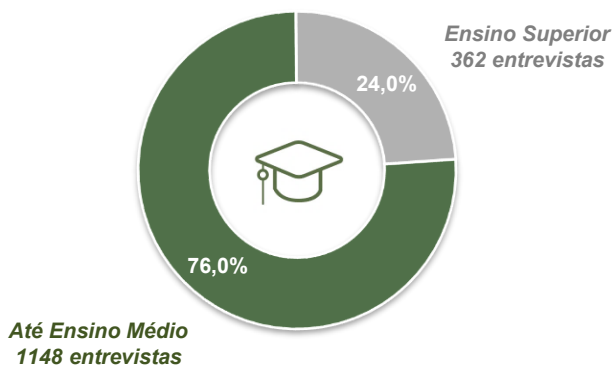
## Gênero:



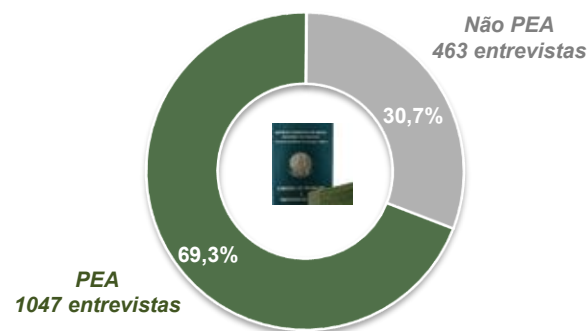
## Faixa Etária:



## Escolaridade:



## Nível Econômico:



BASE: Eleitores do Estado de Goiás (1510)

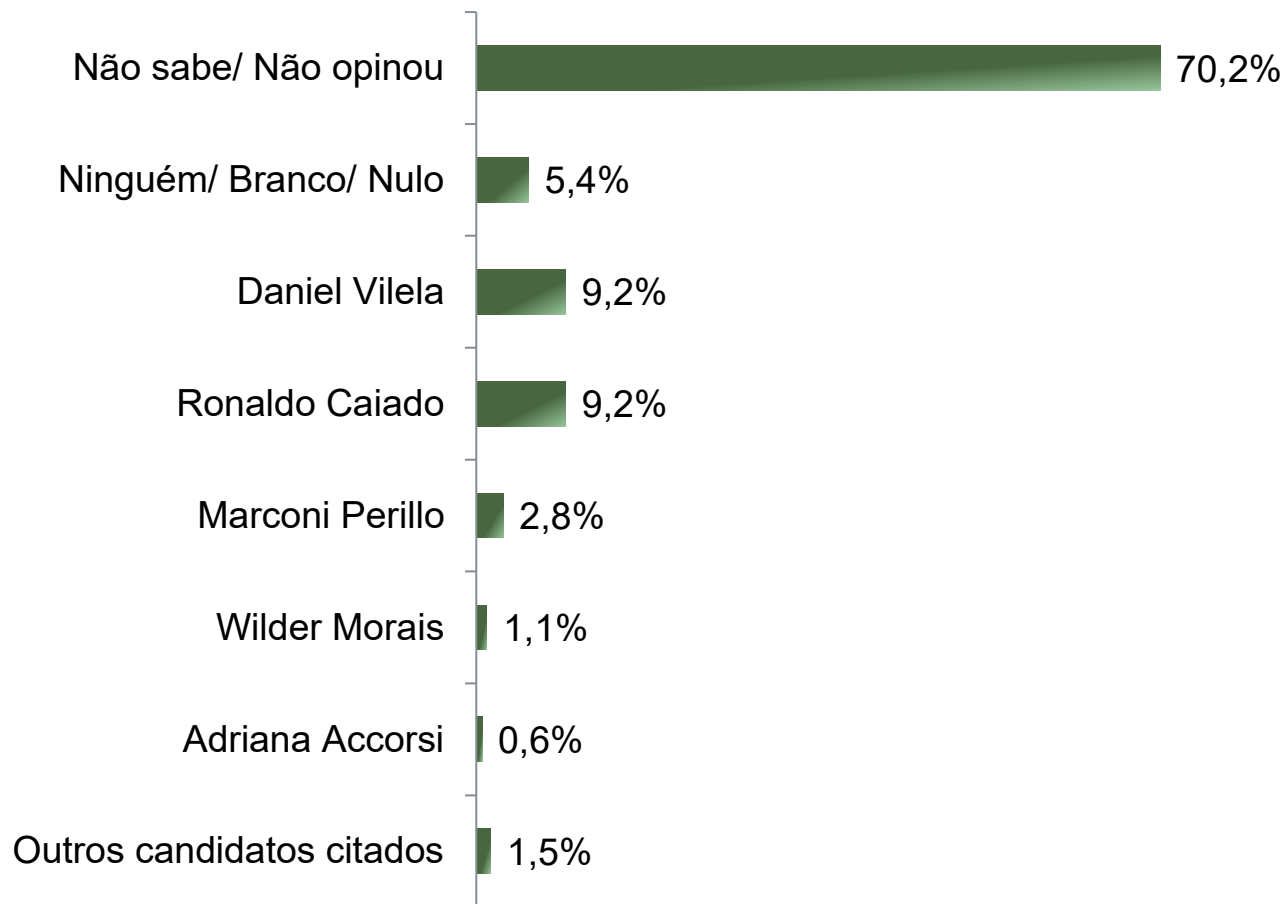


# Situação Eleitoral para o Executivo Estadual



# Situação Eleitoral – Governador

## ESPONTÂNEA



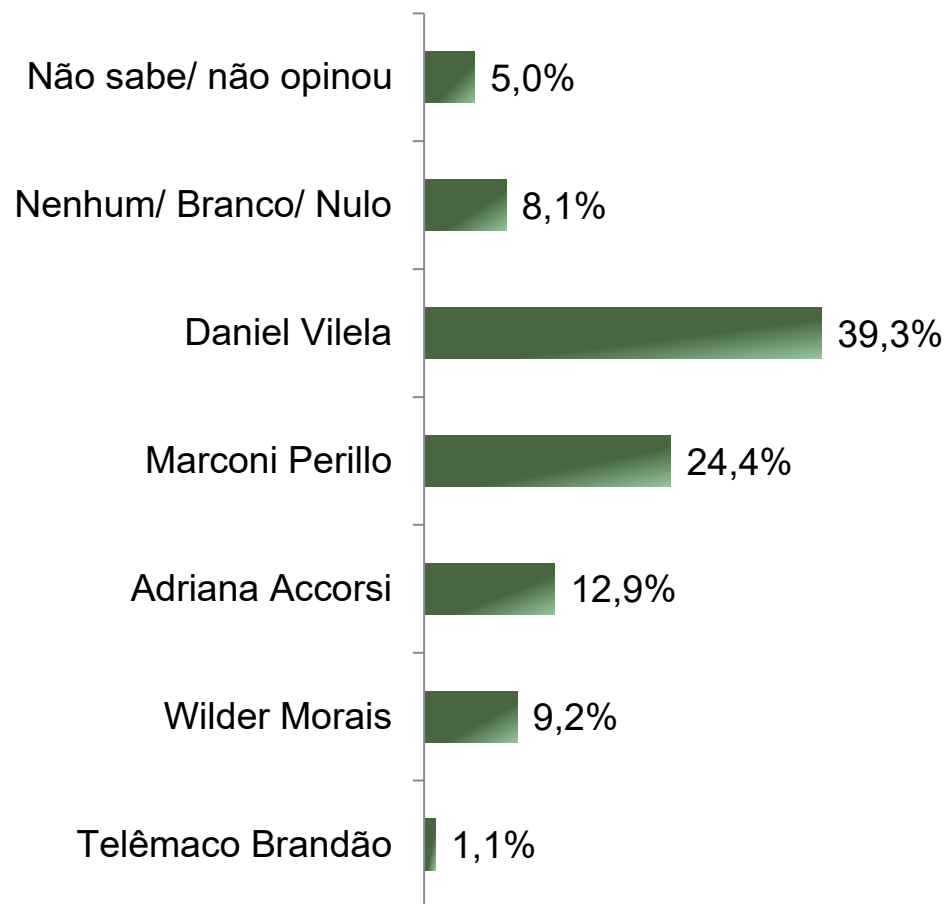
BASE: Eleitores do Estado de Goiás (1510)

Se as eleições para Governador do Estado de Goiás fossem hoje, em quem o(a) Sr(a) votaria?



# Situação Eleitoral – Governador

ESTIMULADA – Cenário 1



BASE: Eleitores do Estado de Goiás (1510)

Se as eleições para Governador do Estado de Goiás fossem hoje e os candidatos fossem esses, em quem o(a) Sr(a) votaria?



# Situação Eleitoral – Governador

## ESTIMULADA – Cenário 1

	Não sabe/ não opinou	Nenhum/ Branco/ Nulo	Daniel Vilela	Marconi Perillo	Adriana Accorsi	Wilder Moraes	Telêmaco Brandão
Masculino	4,6%	7,2%	41,0%	22,0%	10,7%	13,1%	1,4%
Feminino	5,3%	9,0%	37,8%	26,6%	14,9%	5,8%	0,8%
De 16 a 24 anos	4,4%	8,7%	35,0%	27,3%	15,3%	7,7%	1,6%
De 25 a 34 anos	6,1%	6,7%	41,4%	24,2%	10,4%	9,8%	1,3%
De 35 a 44 anos	4,5%	9,1%	40,5%	23,9%	10,4%	10,4%	1,3%
De 45 a 59 anos	4,8%	8,8%	41,3%	21,8%	14,5%	8,5%	0,5%
60 anos ou mais	5,0%	7,5%	36,1%	26,8%	14,3%	9,3%	0,9%
Ensino Fundamental	5,8%	7,4%	38,5%	28,6%	11,5%	6,8%	1,4%
Ensino Médio	5,0%	7,9%	41,0%	23,2%	12,9%	9,0%	0,9%
Ensino Superior	3,6%	9,7%	37,3%	20,7%	14,9%	13,0%	0,8%
PEA	4,6%	8,6%	40,2%	22,7%	12,5%	10,2%	1,1%
Não PEA	5,8%	7,1%	37,1%	28,3%	13,8%	6,9%	0,9%
<b>Nos últimos 10 dias, o(a) Sr(a) participou de alguma celebração religiosa, como missa, culto ou outro tipo de cerimônia da sua religião?</b>							
Não	4,3%	7,3%	36,9%	25,3%	17,1%	7,9%	1,2%
Sim	5,6%	8,9%	41,5%	23,7%	9,0%	10,4%	0,9%

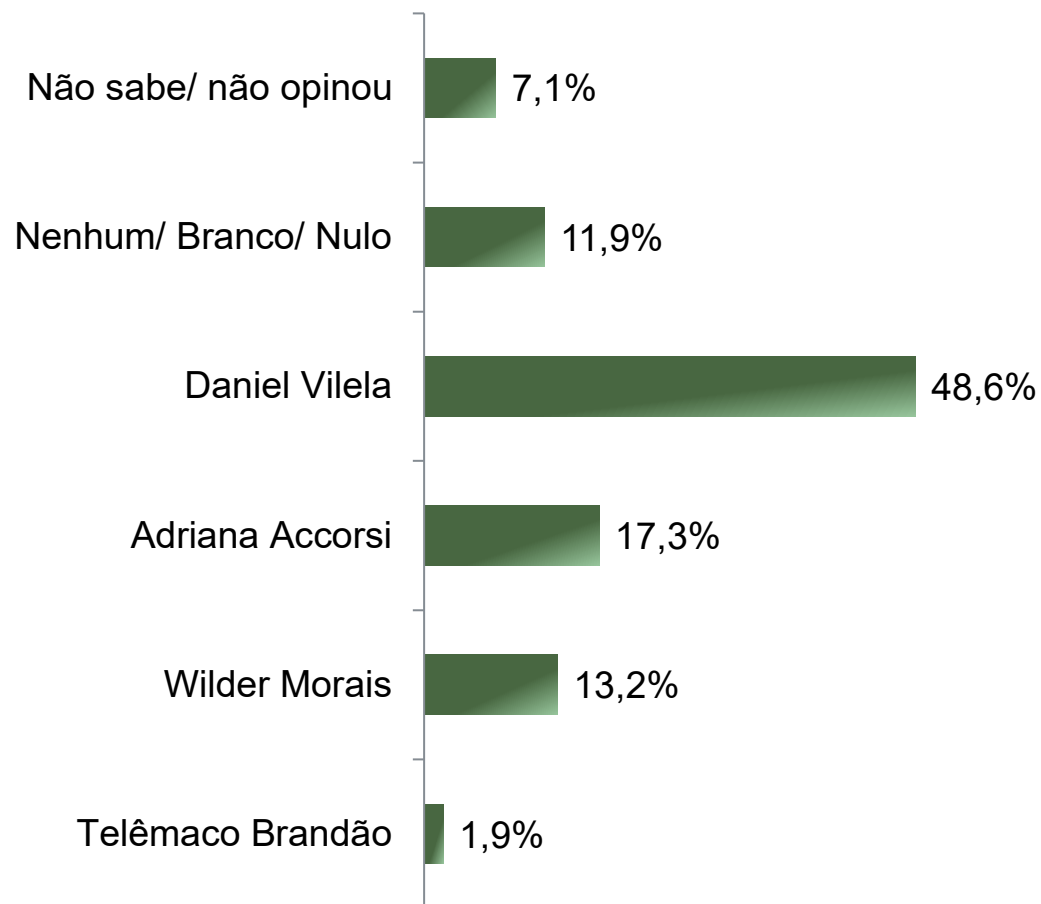
Se as eleições para Governador do Estado de Goiás fossem hoje e os candidatos fossem esses, em quem o(a) Sr(a) votaria?



# Situação Eleitoral – Governador

ESTIMULADA – Cenário 2

10



BASE: Eleitores do Estado de Goiás (1510)

Se as eleições para Governador do Estado de Goiás fossem hoje e os candidatos AGORA fossem esses, em quem o(a) Sr(a) votaria?



# Situação Eleitoral – Governador

## ESTIMULADA – Cenário 2

	Não sabe/ não opinou	Nenhum/ Branco/ Nulo	Daniel Vilela	Adriana Accorsi	Wilder Moraes	Telêmaco Brandão
Masculino	5,4%	10,0%	49,3%	16,2%	16,8%	2,4%
Feminino	8,6%	13,6%	48,0%	18,3%	10,1%	1,4%
De 16 a 24 anos	9,8%	10,4%	45,4%	20,2%	12,0%	2,2%
De 25 a 34 anos	8,8%	10,4%	49,8%	13,8%	14,1%	3,0%
De 35 a 44 anos	5,5%	12,6%	50,5%	15,2%	13,9%	2,3%
De 45 a 59 anos	7,2%	11,8%	51,0%	17,5%	11,5%	1,0%
60 anos ou mais	5,3%	13,7%	44,5%	20,6%	14,6%	1,2%
Ensino Fundamental	8,0%	14,0%	47,5%	16,7%	11,9%	1,9%
Ensino Médio	7,3%	10,7%	49,7%	17,4%	12,8%	2,2%
Ensino Superior	5,5%	11,0%	48,3%	18,0%	16,0%	1,1%
PEA	6,6%	11,6%	49,4%	17,1%	13,3%	2,1%
Não PEA	8,2%	12,7%	46,9%	17,7%	13,2%	1,3%
<b><i>Nos últimos 10 dias, o(a) Sr(a) participou de alguma celebração religiosa, como missa, culto ou outro tipo de cerimônia da sua religião?</i></b>						
Não	7,5%	11,2%	45,6%	22,0%	11,7%	2,1%
Sim	6,7%	12,6%	51,4%	13,0%	14,6%	1,7%

Se as eleições para Governador do Estado de Goiás fossem hoje e os candidatos AGORA fossem esses, em quem o(a) Sr(a) votaria?

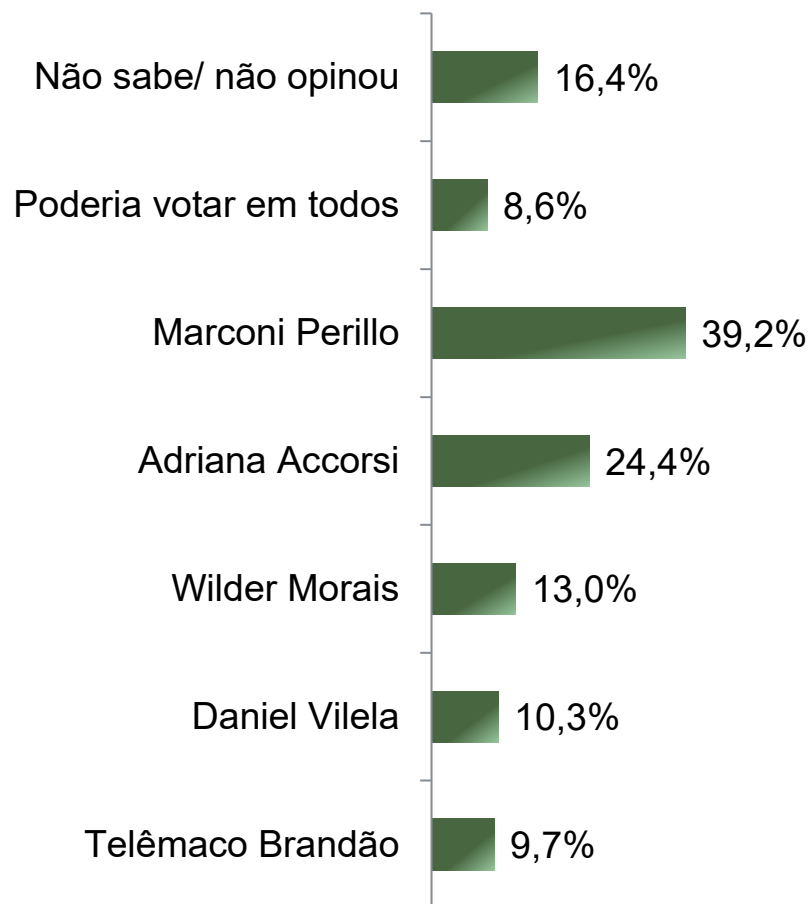


# Rejeição Eleitoral – Governador

ESTIMULADA – RM\*

\*Cada entrevistado poderia citar mais de 1 (um) candidato

12



BASE: Eleitores do Estado de Goiás (1510)

Se as eleições para Governador do Estado de Goiás fossem hoje em qual desses candidatos o(a) Sr(a) NÃO VOTARIA DE JEITO NENHUM?



# Rejeição Eleitoral – Governador

## ESTIMULADA – RM\*

\*Cada entrevistado poderia citar mais de 1 (um) candidato

13

	Não sabe/ não opinou	Poderia votar em todos	Marconi Perillo	Adriana Accorsi	Wilder Moraes	Daniel Vilela	Telêmaco Brandão
Masculino	12,1%	7,5%	41,4%	27,7%	12,7%	10,4%	10,0%
Feminino	20,1%	9,6%	37,3%	21,5%	13,4%	10,1%	9,5%
De 16 a 24 anos	13,1%	7,7%	41,5%	19,7%	14,8%	11,5%	9,3%
De 25 a 34 anos	17,5%	8,1%	42,4%	20,2%	11,8%	9,1%	7,1%
De 35 a 44 anos	13,6%	7,1%	40,1%	25,2%	11,3%	9,7%	6,8%
De 45 a 59 anos	15,3%	9,5%	38,3%	28,0%	11,5%	9,8%	10,0%
60 anos ou mais	21,2%	10,0%	35,2%	25,9%	16,8%	11,8%	15,0%
Ensino Fundamental	21,6%	10,5%	37,7%	23,0%	16,1%	11,3%	14,2%
Ensino Médio	13,4%	7,6%	40,5%	24,6%	12,1%	9,3%	7,9%
Ensino Superior	14,1%	7,7%	39,0%	26,2%	10,2%	10,5%	6,6%
PEA	14,7%	7,7%	40,5%	24,6%	12,2%	9,6%	8,7%
Não PEA	20,1%	10,6%	36,3%	24,0%	14,9%	11,9%	12,1%
<b>Nos últimos 10 dias, o(a) Sr(a) participou de alguma celebração religiosa, como missa, culto ou outro tipo de cerimônia da sua religião?</b>							
Não	16,3%	8,6%	41,6%	22,5%	15,7%	12,0%	10,9%
Sim	16,4%	8,7%	37,0%	26,2%	10,6%	8,7%	8,7%

Se as eleições para Governador do Estado de Goiás fossem hoje em qual desses candidatos o(a) Sr(a) NÃO VOTARIA DE JEITO NENHUM?

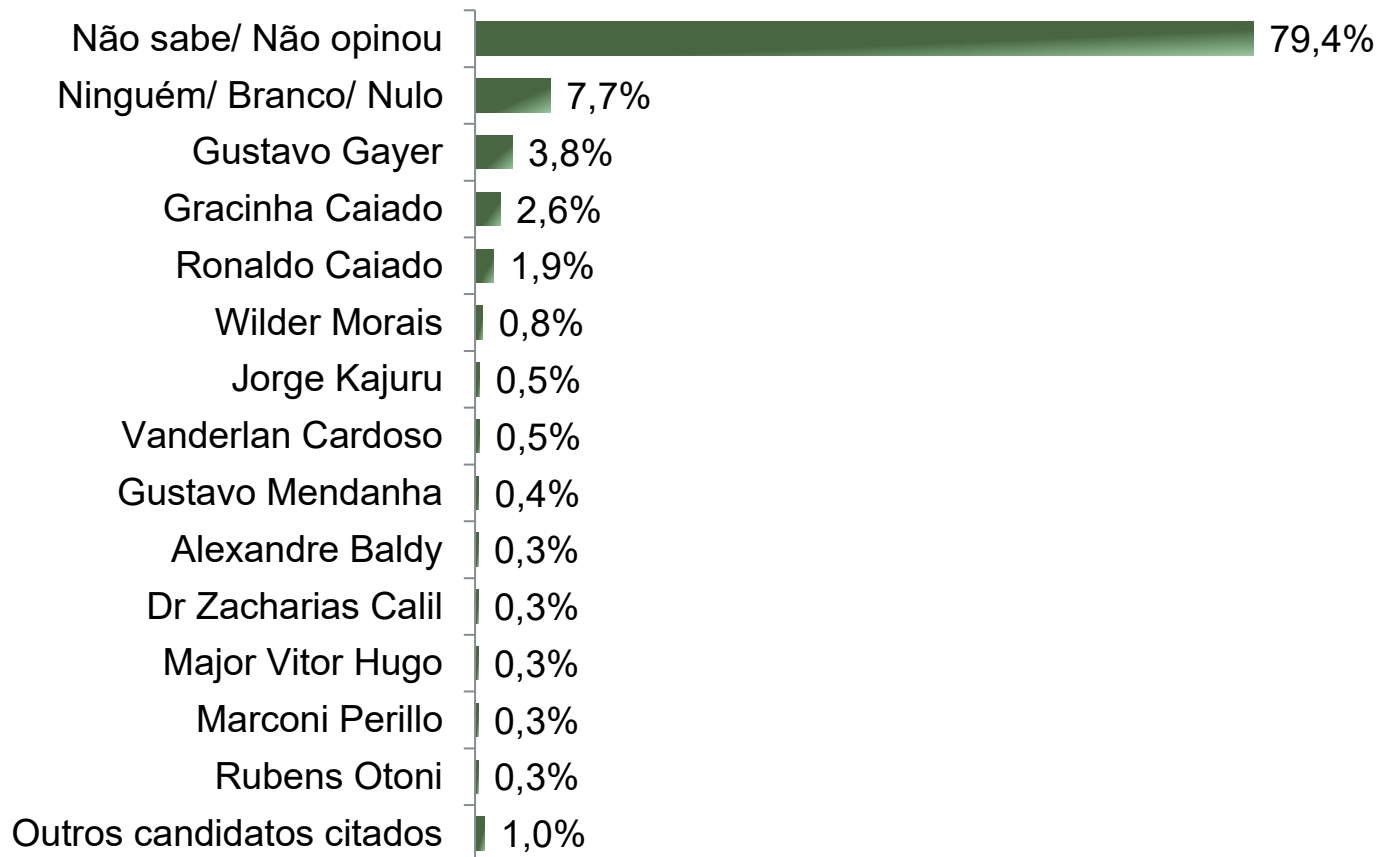


# Situação Eleitoral para o Legislativo Federal



# Situação Eleitoral – Senador

## ESPONTÂNEA



BASE: Eleitores do Estado de Goiás (1510)

Se as eleições para Senador do Estado de Goiás fossem hoje, em quem o(a) Sr(a) votaria?

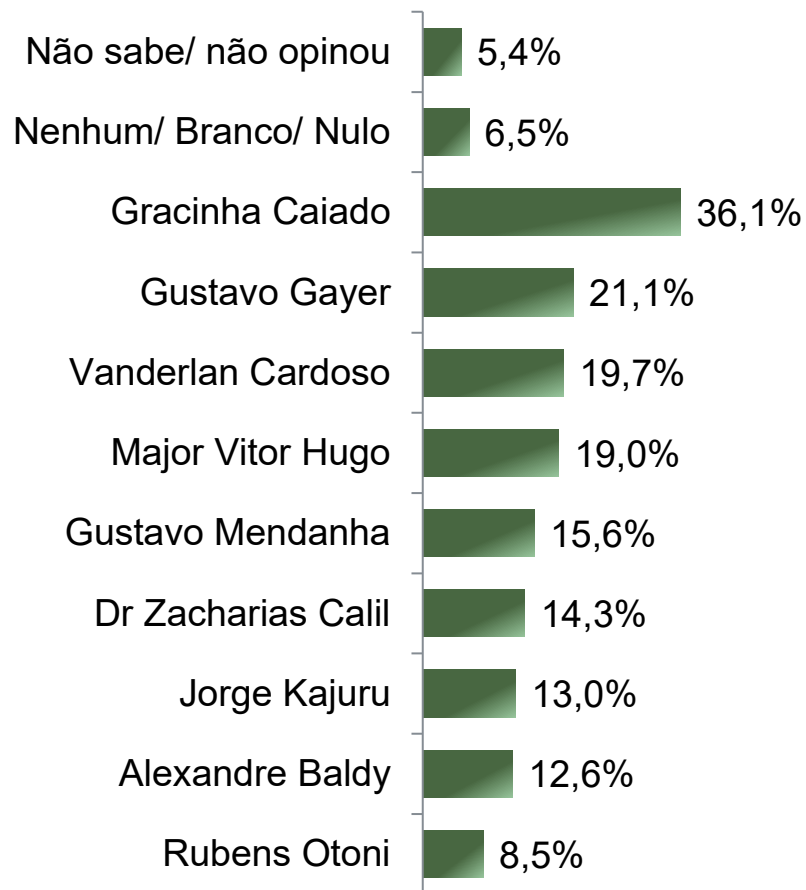


# Situação Eleitoral – Senador

ESTIMULADA – RM\* - Cenário 1

\*Cada entrevistado poderia citar até 2 (dois) candidatos

16



BASE: Eleitores do Estado de Goiás (1510)

Se as eleições para Senador do Estado de Goiás fossem hoje e os candidatos fossem esses, em quem o(a) Sr(a) votaria?  
Em 2026, o(a) Sr(a) votará em dois *Senadores*, então quem seria o seu segundo candidato a Senador?



# Situação Eleitoral – Senador

## ESTIMULADA – RM\*- Cenário 1

\*Cada entrevistado poderia citar até 2 (dois) candidatos

17

	Não sabe/ não opinou	Nenhum/ Branco/ Nulo	Gracinha Caiado	Gustavo Gayer	Vanderlan Cardoso	Major Vitor Hugo	Gustavo Mendanha	Dr Zacharias Calil	Jorge Kajuru	Alexandre Baldy	Rubens Otoni
Masculino	3,9%	5,5%	31,5%	26,5%	21,8%	25,8%	15,6%	12,0%	16,5%	11,3%	7,7%
Feminino	6,8%	7,4%	40,1%	16,4%	17,8%	13,0%	15,6%	16,4%	9,9%	13,9%	9,1%
De 16 a 24 anos	6,0%	4,4%	41,0%	18,6%	21,9%	24,6%	15,8%	10,4%	11,5%	13,7%	7,7%
De 25 a 34 anos	6,4%	6,1%	36,0%	21,5%	18,9%	21,2%	16,5%	10,1%	10,8%	13,5%	7,4%
De 35 a 44 anos	4,5%	6,1%	39,2%	23,6%	16,8%	23,6%	17,5%	13,3%	11,0%	12,9%	5,8%
De 45 a 59 anos	5,0%	8,0%	36,0%	22,8%	19,8%	14,0%	15,3%	18,0%	11,0%	11,3%	9,5%
60 anos ou mais	5,6%	6,5%	30,5%	17,8%	21,8%	15,6%	13,4%	16,8%	20,2%	12,8%	11,2%
Ensino Fundamental	7,2%	7,4%	36,8%	15,2%	22,4%	14,8%	12,5%	14,6%	17,7%	11,9%	9,5%
Ensino Médio	4,6%	4,4%	38,0%	22,9%	19,4%	20,2%	18,0%	14,5%	11,7%	12,5%	8,4%
Ensino Superior	4,4%	8,8%	31,8%	26,5%	16,3%	22,9%	16,0%	13,5%	8,6%	14,1%	7,2%
PEA	3,7%	6,7%	34,6%	24,3%	19,9%	21,3%	16,3%	12,2%	11,8%	12,9%	9,5%
Não PEA	9,3%	6,0%	39,5%	14,0%	19,2%	13,8%	14,0%	19,0%	15,6%	12,1%	6,3%
<b>Nos últimos 10 dias, o(a) Sr(a) participou de alguma celebração religiosa, como missa, culto ou outro tipo de cerimônia da sua religião?</b>											
Não	4,7%	7,3%	35,6%	20,3%	20,4%	16,0%	15,5%	15,2%	14,4%	13,1%	8,6%
Sim	6,1%	5,7%	36,5%	21,9%	19,0%	21,8%	15,8%	13,5%	11,7%	12,2%	8,4%

Se as eleições para Senador do Estado de Goiás fossem hoje e os candidatos fossem esses, em quem o(a) Sr(a) votaria?  
Em 2026, o(a) Sr(a) votará em dois Senadores, então quem seria o seu segundo candidato a Senador?

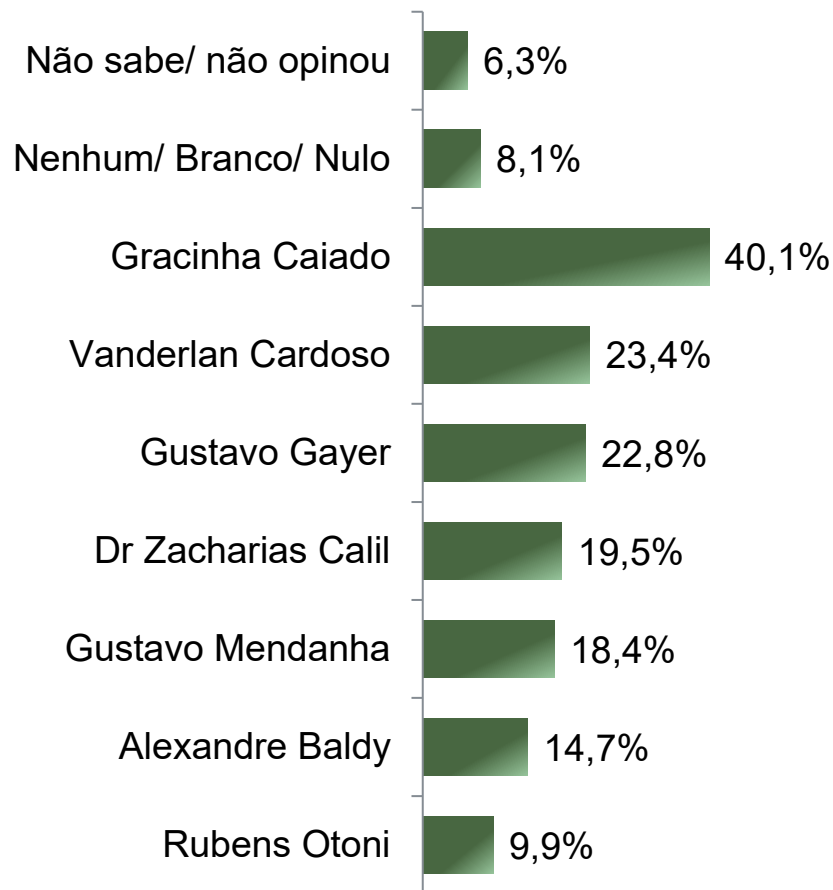


# Situação Eleitoral – Senador

ESTIMULADA – RM\* - Cenário 2

\*Cada entrevistado poderia citar até 2 (dois) candidatos

18



BASE: Eleitores do Estado de Goiás (1510)

Se as eleições para Senador do Estado de Goiás fossem hoje e os candidatos AGORA fossem esses, em quem o(a) Sr(a) votaria?  
Em 2026, o(a) Sr(a) votará em dois Senadores, então quem seria o seu segundo candidato a Senador?



# Situação Eleitoral – Senador

## ESTIMULADA – RM\*- Cenário 2

\*Cada entrevistado poderia citar até 2 (dois) candidatos

19

	Não sabe/ não opinou	Nenhum/ Branco/ Nulo	Gracinha Caiado	Vanderlan Cardoso	Gustavo Gayer	Dr Zacharias Calil	Gustavo Mendanha	Alexandre Baldy	Rubens Otoni
Masculino	4,8%	7,0%	37,0%	26,5%	28,7%	18,9%	19,2%	14,4%	9,9%
Feminino	7,6%	9,0%	42,9%	20,6%	17,5%	20,0%	17,8%	15,0%	10,0%
De 16 a 24 anos	7,1%	6,6%	44,8%	23,5%	20,8%	20,8%	20,2%	14,8%	8,7%
De 25 a 34 anos	8,4%	7,7%	40,7%	21,5%	22,9%	13,8%	21,5%	16,2%	8,8%
De 35 a 44 anos	5,5%	7,4%	44,7%	22,3%	25,9%	17,8%	19,7%	14,6%	7,1%
De 45 a 59 anos	5,3%	9,0%	39,3%	24,5%	24,3%	20,5%	17,5%	13,5%	10,0%
60 anos ou mais	5,9%	8,7%	33,6%	24,6%	19,0%	24,3%	14,3%	15,0%	14,3%
Ensino Fundamental	7,2%	9,1%	40,3%	25,7%	17,1%	21,0%	15,4%	13,6%	11,3%
Ensino Médio	6,2%	5,4%	42,4%	23,5%	24,0%	19,6%	21,1%	14,5%	10,3%
Ensino Superior	5,2%	11,3%	35,9%	19,9%	28,7%	17,1%	18,0%	16,6%	7,5%
PEA	4,9%	8,4%	38,4%	23,7%	25,9%	17,1%	19,7%	15,2%	11,0%
Não PEA	9,5%	7,3%	44,1%	22,7%	15,8%	24,8%	15,6%	13,6%	7,6%
<b>Nos últimos 10 dias, o(a) Sr(a) participou de alguma celebração religiosa, como missa, culto ou outro tipo de cerimônia da sua religião?</b>									
Não	5,9%	8,7%	39,4%	23,9%	22,0%	20,0%	18,0%	14,8%	9,8%
Sim	6,6%	7,5%	40,8%	22,9%	23,5%	19,0%	18,8%	14,6%	10,1%

Se as eleições para Senador do Estado de Goiás fossem hoje e os candidatos AGORA fossem esses, em quem o(a) Sr(a) votaria?  
Em 2026, o(a) Sr(a) votará em dois Senadores, então quem seria o seu segundo candidato a Senador?

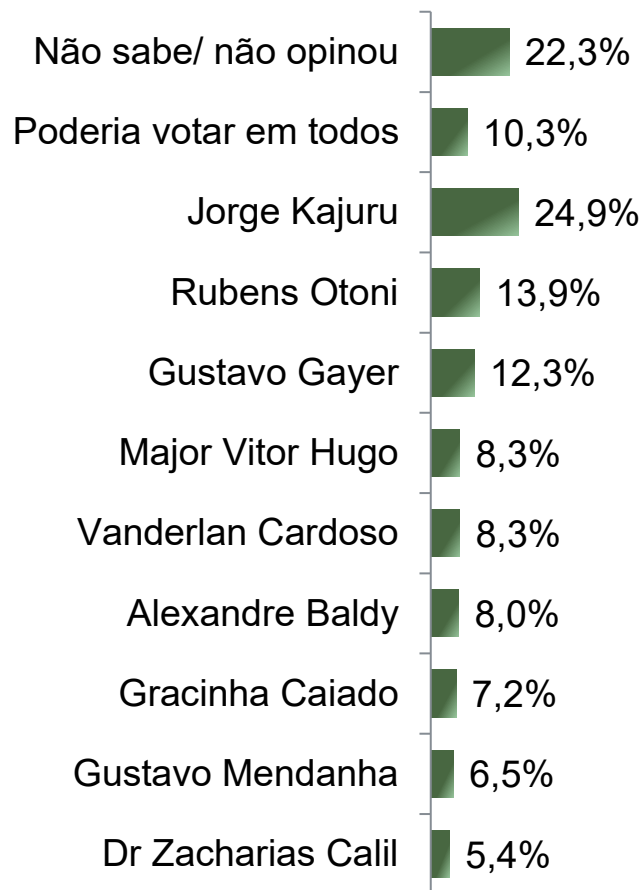


# Rejeição Eleitoral – Senador

ESTIMULADA – RM\*

\*Cada entrevistado poderia citar mais de 1 (um) candidato

20



BASE: Eleitores do Estado de Goiás (1510)

Se as eleições para *Senador do Estado de Goiás* fossem hoje em qual desses candidatos o(a) Sr(a) NÃO VOTARIA DE JEITO NENHUM?



# Rejeição Eleitoral – Senador

## ESTIMULADA – RM\*

\*Cada entrevistado poderia citar mais de 1 (um) candidato

21

	Não sabe/ não opinou	Poderia votar em todos	Jorge Kajuru	Rubens Otoni	Gustavo Gayer	Major Vitor Hugo	Vanderlan Cardoso	Alexandre Baldy	Gracinha Caiado	Gustavo Mendanha	Dr Zacharias Calil
Masculino	21,0%	10,1%	25,2%	16,8%	13,0%	8,7%	7,6%	8,9%	7,2%	6,1%	4,2%
Feminino	23,4%	10,4%	24,6%	11,4%	11,6%	7,9%	8,9%	7,2%	7,2%	6,9%	6,4%
De 16 a 24 anos	15,8%	9,3%	19,7%	12,6%	13,7%	6,6%	9,3%	6,6%	6,0%	8,2%	5,5%
De 25 a 34 anos	24,6%	10,1%	21,2%	11,8%	11,1%	6,7%	9,1%	7,7%	6,4%	7,4%	4,0%
De 35 a 44 anos	21,0%	10,4%	26,9%	16,5%	10,4%	9,4%	7,4%	6,5%	6,8%	5,8%	6,5%
De 45 a 59 anos	22,5%	10,3%	25,3%	15,8%	11,8%	8,8%	8,0%	8,0%	7,0%	5,8%	5,0%
60 anos ou mais	24,6%	10,9%	29,0%	11,8%	15,0%	9,0%	8,1%	10,6%	9,3%	6,2%	5,9%
Ensino Fundamental	25,3%	12,1%	23,3%	11,7%	11,3%	8,8%	6,8%	9,9%	7,0%	7,0%	5,3%
Ensino Médio	22,9%	9,8%	25,2%	11,7%	11,0%	6,8%	6,9%	7,3%	6,3%	5,8%	5,0%
Ensino Superior	16,9%	8,6%	26,5%	21,0%	15,7%	10,2%	12,7%	6,6%	9,1%	6,9%	6,1%
PEA	22,3%	9,5%	24,9%	14,0%	12,0%	8,4%	8,2%	7,1%	7,2%	6,5%	4,4%
Não PEA	22,0%	12,1%	24,8%	13,6%	12,7%	8,0%	8,4%	10,2%	7,3%	6,5%	7,6%
<b>Nos últimos 10 dias, o(a) Sr(a) participou de alguma celebração religiosa, como missa, culto ou outro tipo de cerimônia da sua religião?</b>											
Não	24,3%	10,2%	23,1%	10,8%	15,2%	9,8%	8,7%	9,3%	7,3%	8,1%	5,8%
Sim	20,4%	10,3%	26,6%	16,8%	9,5%	6,9%	7,9%	6,9%	7,1%	5,0%	5,0%

Se as eleições para Senador do Estado de Goiás fossem hoje em qual desses candidatos o(a) Sr(a) NÃO VOTARIA DE JEITO NENHUM?

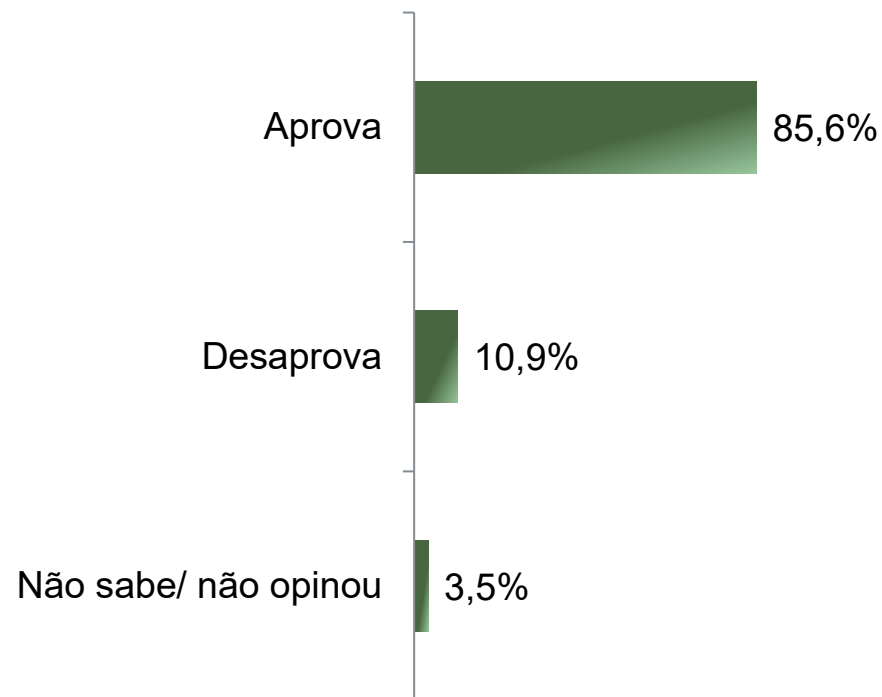
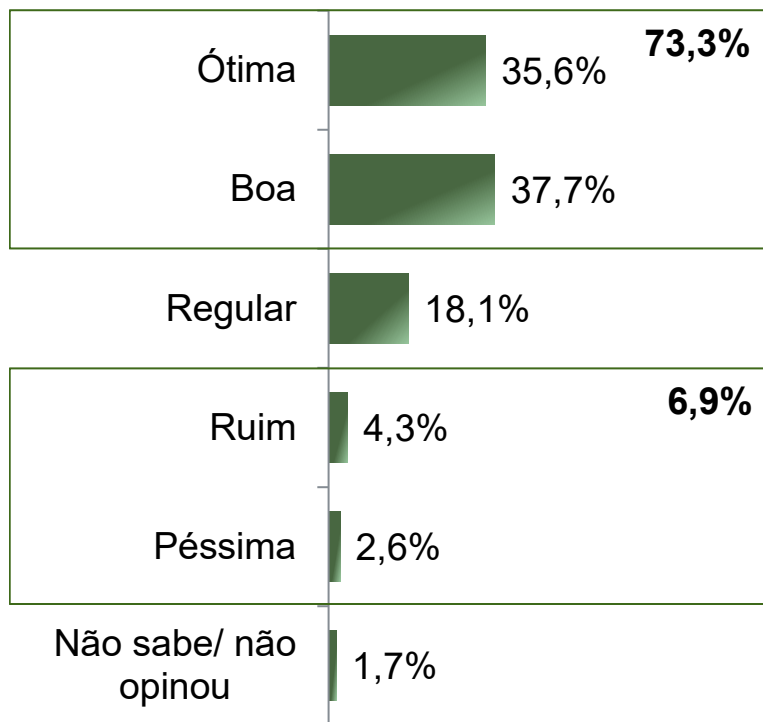


# Avaliação da Administração Estadual



# Avaliação e Aprovação da administração do Governador Ronaldo Caiado

ESTIMULADA



BASE: Eleitores do Estado de Goiás (1510)

A administração do Governador do Estado de Goiás, Ronaldo Caiado, está sendo ótima, boa, regular, ruim ou péssima?  
De uma maneira geral, o(a) Sr(a) diria que aprova ou desaprova a administração do Governador do Estado de Goiás, Ronaldo Caiado, até o momento?



# Aprovação da administração do Governador Ronaldo Caiado

## ESTIMULADA

	Aprova	Desaprova	Não sabe/ não opinou
Masculino	86,3%	11,0%	2,7%
Feminino	85,0%	10,8%	4,3%
De 16 a 24 anos	84,7%	12,6%	2,7%
De 25 a 34 anos	87,5%	10,1%	2,4%
De 35 a 44 anos	88,0%	9,1%	2,9%
De 45 a 59 anos	85,3%	10,0%	4,8%
60 anos ou mais	82,6%	13,4%	4,0%
Ensino Fundamental	84,2%	11,9%	3,9%
Ensino Médio	87,4%	9,5%	3,2%
Ensino Superior	84,5%	11,9%	3,6%
PEA	86,2%	10,6%	3,2%
Não PEA	84,4%	11,4%	4,1%
<b><i>Nos últimos 10 dias, o(a) Sr(a) participou de alguma celebração religiosa, como missa, culto ou outro tipo de cerimônia da sua religião?</i></b>			
Não	82,0%	14,4%	3,6%
Sim	88,9%	7,6%	3,4%

De uma maneira geral, o(a) Sr(a) diria que aprova ou desaprova a administração do Governador do Estado de Goiás, Ronaldo Caiado, até o momento?





**Obrigado pela atenção!**