



## **Pesquisa de Opinião Pública Município de Colombo**

---

**Account Manager:** Murilo Hidalgo

# Metodologia



# Metodologia

Curitiba, 01 de dezembro de 2025

## Objetivo

Pesquisa de opinião pública realizada em Colombo com o objetivo de consultar à população sobre times de futebol.

## Abrangência

Município de Colombo.

## Coleta de dados

Coleta de dados realizada através de entrevistas pessoais, entre setembro de 2024 e novembro de 2025.

## Amostragem

A amostra é representativa da população da área pesquisada e foi selecionada em duas etapas. Na primeira etapa realizou-se um sorteio probabilístico das localidades onde as entrevistas foram realizadas através do método PPT (Probabilidade Proporcional ao Tamanho), considerando a população residente nas localidades como base para essa seleção. Na segunda etapa, a seleção dentro da localidade, foi feita utilizando-se quotas amostrais proporcionais, em função das seguintes variáveis: gênero, faixa etária, grau de escolaridade e nível econômico.

## Tamanho da Amostra e Margem de Erro

Para a realização desta pesquisa foi utilizada uma amostra de 1554 habitantes. Tal amostra representativa do município de Colombo atinge um grau de confiança de 95,0% para uma margem estimada de erro de aproximadamente 2,5 pontos percentuais para os resultados gerais.

## Auditoria e Qualidade

As entrevistas foram realizadas por uma equipe de entrevistadores e supervisores devidamente qualificada pelo Instituto Paraná Pesquisas, com experiência e treinamento em pesquisas de opinião pública. No decorrer do trabalho de coleta de dados, os questionários aplicados, foram auditados em no mínimo 20% (vinte por cento) para verificação quanto ao cuidado na sua aplicação, bem como a adequação do entrevistado às variáveis das quotas amostrais. Isto é, no mínimo 311 entrevistas foram verificadas pela equipe de supervisores do Instituto Paraná Pesquisas.

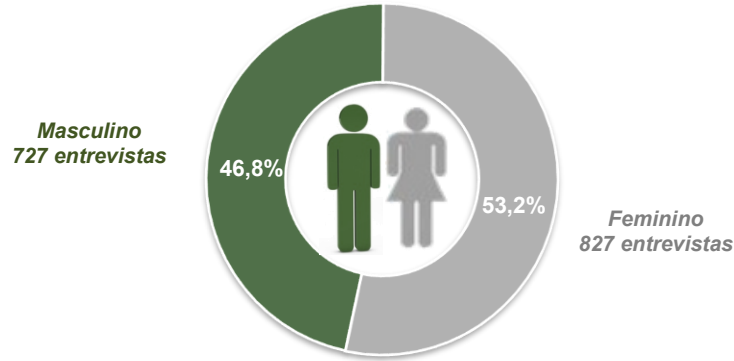


# Perfil da Amostra

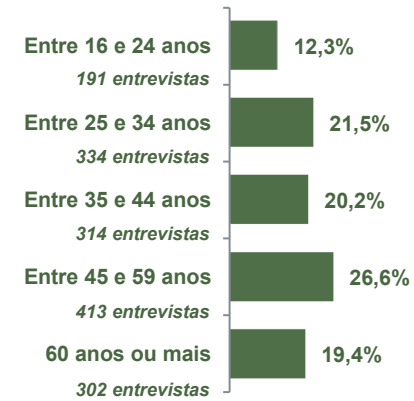


# Perfil da Amostra

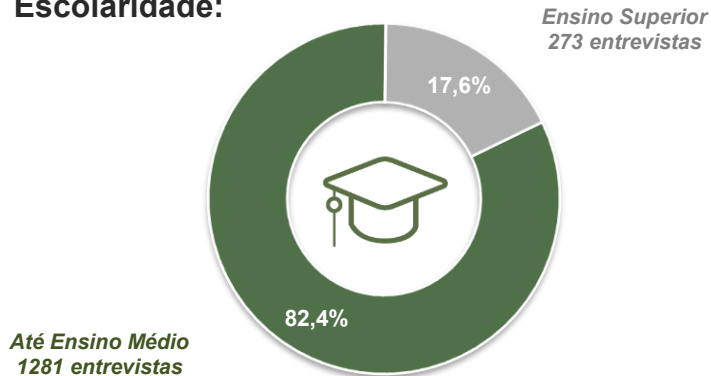
## Gênero:



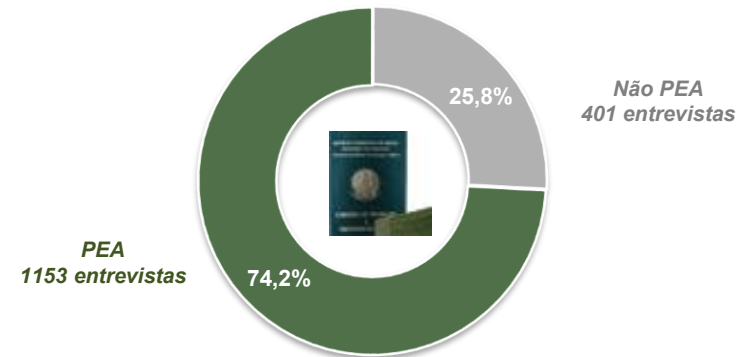
## Faixa Etária:



## Escolaridade:



## Nível Econômico:



BASE: Habitantes de Colombo (1554)



# Time de futebol que torce ou simpatiza



# Time de futebol que torce ou simpatiza

## ESPONTÂNEA

7



BASE: Habitantes de Colombo (1554)

Qual time de futebol o(a) Sr(a) torce ou simpatiza?



# Time de futebol que torce ou simpatiza

## ESPONTÂNEA

	Não sabe/ não respondeu	Não torce/ simpatiza com nenhum	Athletico-PR	Coritiba	Corinthians	Flamengo	Palmeiras	Paraná Clube	São Paulo	Santos	Grêmio	Internacional	Outros times citados
Masculino	1,2%	23,5%	24,1%	15,7%	11,4%	6,1%	4,8%	3,9%	2,6%	3,0%	1,5%	0,6%	1,7%
Feminino	1,5%	45,3%	20,0%	13,8%	8,5%	2,3%	2,2%	1,2%	2,1%	0,6%	0,7%	0,5%	1,5%
De 16 a 24 anos	0,5%	32,5%	29,3%	12,0%	12,0%	2,6%	1,6%	1,6%	4,2%	1,0%	1,0%	0,5%	1,0%
De 25 a 34 anos	0,6%	31,4%	24,9%	17,4%	10,2%	3,0%	4,2%	3,3%	1,8%	0,9%	0,9%	0,3%	1,2%
De 35 a 44 anos	1,0%	32,5%	23,9%	14,0%	10,8%	4,5%	3,2%	2,5%	3,2%	1,3%	1,6%	0,0%	1,6%
De 45 a 59 anos	1,7%	38,3%	18,6%	13,3%	8,0%	6,5%	4,6%	2,4%	1,5%	1,7%	1,0%	0,5%	1,9%
60 anos ou mais	2,6%	39,4%	16,2%	15,9%	9,6%	2,3%	2,3%	2,0%	2,0%	3,6%	1,0%	1,3%	1,7%
Ensino Fundamental	1,6%	39,7%	19,1%	12,6%	11,2%	3,2%	4,1%	1,4%	1,2%	2,5%	1,2%	0,5%	1,6%
Ensino Médio	1,3%	32,4%	23,4%	16,5%	8,5%	4,9%	3,2%	2,2%	3,3%	1,8%	1,1%	0,1%	1,3%
Ensino Superior	1,1%	33,0%	23,4%	14,3%	10,6%	3,7%	2,6%	5,1%	1,8%	0,0%	0,7%	1,5%	2,2%
PEA	1,0%	33,0%	23,5%	14,7%	10,3%	4,5%	3,7%	2,6%	2,3%	1,5%	1,1%	0,3%	1,4%
Não PEA	2,5%	41,1%	17,2%	14,7%	8,5%	2,7%	2,5%	2,0%	2,2%	2,5%	1,0%	1,0%	2,0%





**Obrigado pela atenção!**