



Pesquisa de Opinião Pública Estado do Ceará







Account Manager: Murilo Hidalgo

Metodologia



Metodologia

Curitiba, 16 de dezembro de 2025

Objetivo		Pesquisa de opinião pública realizada no Estado do Ceará com o objetivo de consultar à população sobre a situação eleitoral para o Executivo Federal em 2026 e avaliação da administração Federal.
Abrangência		Estado do Ceará.
Coleta de dados		Coleta de dados realizada através de entrevistas pessoais, entre os dias 12 e 15 de dezembro de 2025. A amostra é representativa do eleitorado da área pesquisada e foi selecionada em três etapas. Na primeira etapa realizou-se um sorteio probabilístico dos municípios onde as entrevistas foram realizadas através do método PPT (Probabilidade Proporcional ao Tamanho), considerando a população eleitora residente nos municípios como base para essa seleção. Na segunda etapa, fez-se um sorteio probabilístico das localidades, onde as entrevistas foram realizadas, através do método PPT (Probabilidade Proporcional ao Tamanho), tomando a população eleitora residente nas localidades como base para essa seleção. Na terceira etapa, a seleção dos entrevistados dentro da localidade, foi feita utilizando-se quotas amostrais proporcionais, em função das seguintes variáveis: gênero, faixa etária, escolaridade e nível econômico.
Amostragem		
Tamanho da Amostra e Margem de Erro		Para a realização desta pesquisa foi utilizada uma amostra de 1508 eleitores, em 69 municípios. Tal amostra representativa do Estado do Ceará atinge um grau de confiança de 95,0% para uma margem estimada de erro de aproximadamente 2,6 pontos percentuais para os resultados gerais.
Auditoria e Qualidade		As entrevistas foram realizadas por uma equipe de entrevistadores e supervisores devidamente qualificada pelo Instituto Paraná Pesquisas, com experiência e treinamento em pesquisas de opinião pública. No decorrer do trabalho de coleta de dados, os questionários aplicados, foram auditados em no mínimo 20% (vinte por cento) para verificação quanto ao cuidado na sua aplicação, bem como a adequação do entrevistado às variáveis das quotas amostrais isto é, no mínimo 302 entrevistas foram verificadas pela equipe de supervisores do Instituto Paraná Pesquisas.

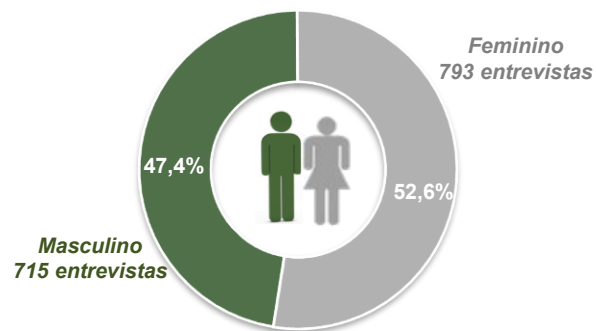


Perfil da Amostra

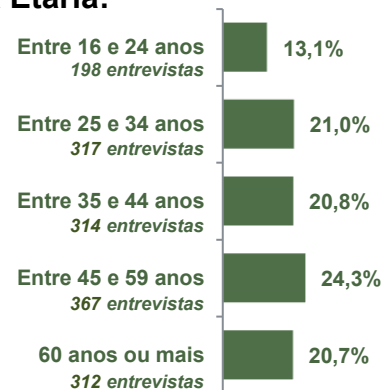


Perfil da Amostra

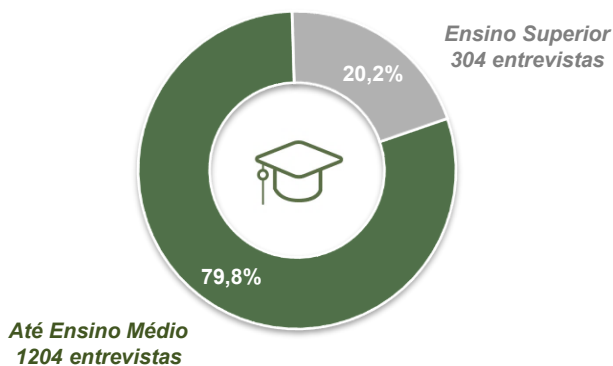
Gênero:



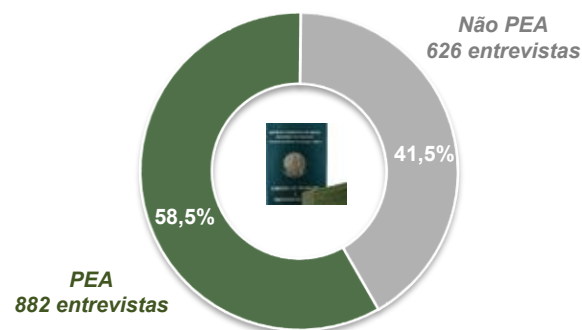
Faixa Etária:



Escolaridade:



Nível Econômico:



BASE: Eleitores do Estado do Ceará (1508)

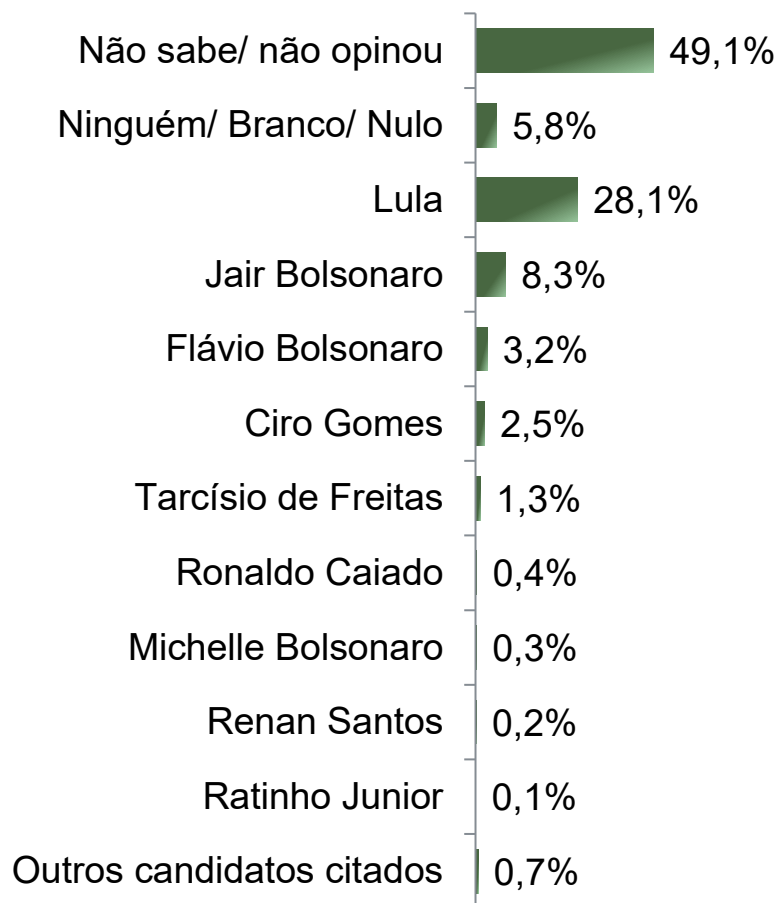


Situação Eleitoral para o Executivo Federal



Situação Eleitoral – Presidente

ESPONTÂNEA



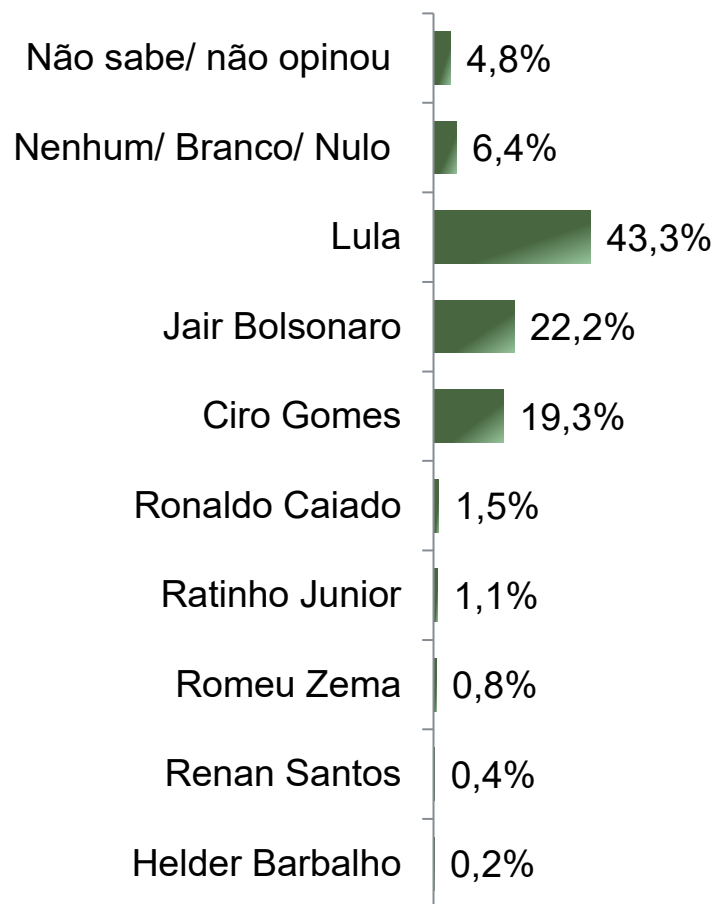
BASE: Eleitores do Estado do Ceará (1508)

Se as eleições para Presidente do Brasil fossem hoje, em quem o(a) Sr(a) votaria?



Situação Eleitoral – Presidente

ESTIMULADA – Cenário 1



BASE: Eleitores do Estado do Ceará (1508)

Se as eleições para Presidente do Brasil fossem hoje e os candidatos fossem esses, em quem o(a) Sr(a) votaria?



Situação Eleitoral – Presidente

COMPARATIVO – Cenário 1

	Maio 2025	Dezembro 2025
Não sabe/ não opinou	5,0%	4,8%
Nenhum/ Branco/ Nulo	6,3%	6,4%
Lula	37,5%	43,3%
Jair Bolsonaro	26,3%	22,2%
Ciro Gomes	22,4%	19,3%
Ronaldo Caiado	0,9%	1,5%
Ratinho Junior	1,3%	1,1%
Romeu Zema	-	0,8%
Renan Santos	-	0,4%
Helder Barbalho	0,4%	0,2%

BASE: Eleitores do Estado do Ceará

Se as eleições para Presidente do Brasil fossem hoje e os candidatos fossem esses, em quem o(a) Sr(a) votaria?



Situação Eleitoral – Presidente

ESTIMULADA – Cenário 1

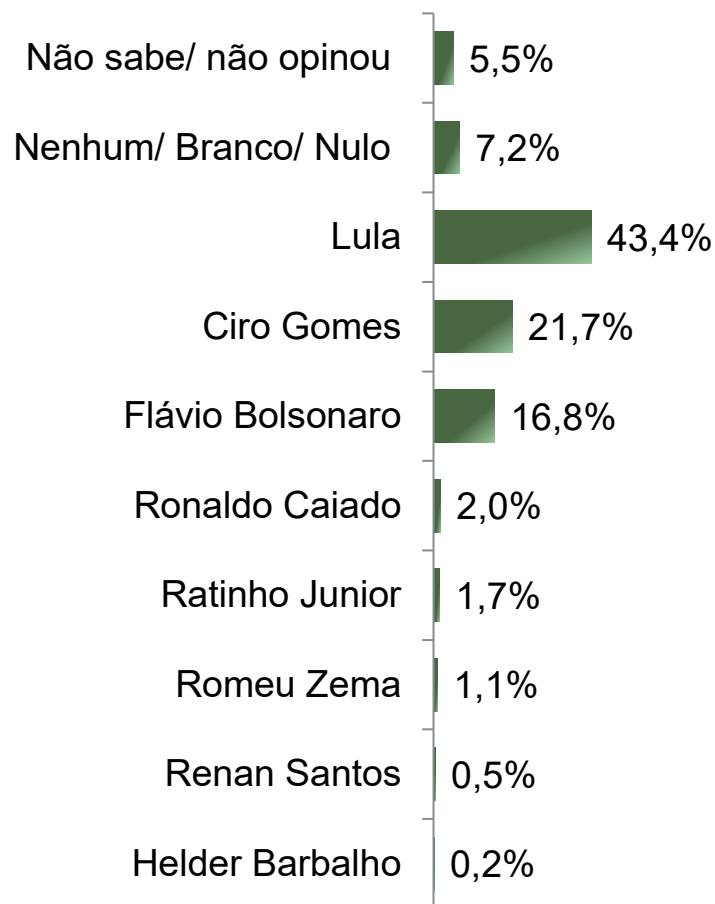
	Não sabe/ não opinou	Nenhum/ Branco/ Nulo	Lula	Jair Bolsonaro	Ciro Gomes	Ronaldo Caiado	Ratinho Junior	Romeu Zema	Renan Santos	Helder Barbalho
Masculino	3,1%	6,3%	40,6%	24,9%	19,4%	2,7%	1,0%	1,1%	0,7%	0,3%
Feminino	6,4%	6,4%	45,8%	19,8%	19,2%	0,4%	1,3%	0,5%	0,1%	0,1%
De 16 a 24 anos	5,6%	8,1%	40,9%	24,2%	17,7%	1,5%	0,0%	0,5%	1,5%	0,0%
De 25 a 34 anos	5,4%	6,3%	37,5%	25,2%	21,1%	1,6%	1,3%	0,6%	0,9%	0,0%
De 35 a 44 anos	4,8%	6,4%	43,0%	23,6%	18,8%	1,0%	1,0%	1,0%	0,0%	0,6%
De 45 a 59 anos	3,8%	6,3%	43,6%	22,6%	19,3%	1,6%	2,2%	0,3%	0,0%	0,3%
60 anos ou mais	5,1%	5,4%	50,6%	16,0%	18,9%	1,6%	0,6%	1,6%	0,0%	0,0%
Ensino Fundamental	4,1%	5,9%	53,9%	18,0%	14,3%	1,5%	1,5%	0,7%	0,0%	0,2%
Ensino Médio	6,4%	7,5%	34,5%	25,1%	23,3%	1,0%	0,7%	0,7%	0,5%	0,3%
Ensino Superior	3,3%	4,9%	39,5%	25,0%	21,4%	2,3%	1,3%	1,3%	1,0%	0,0%
PEA	3,9%	7,1%	39,9%	23,2%	21,2%	2,3%	0,8%	0,7%	0,6%	0,3%
Não PEA	6,2%	5,3%	48,1%	20,8%	16,6%	0,3%	1,6%	1,0%	0,2%	0,0%
Nos últimos 10 dias, o(a) Sr(a) participou de alguma celebração religiosa, como missa, culto ou outro tipo de cerimônia da sua religião?										
Não	5,9%	7,4%	41,4%	19,2%	22,5%	1,4%	1,3%	0,3%	0,4%	0,3%
Sim	3,9%	5,4%	45,0%	25,0%	16,4%	1,5%	1,0%	1,3%	0,4%	0,1%

Se as eleições para Presidente do Brasil fossem hoje e os candidatos fossem esses, em quem o(a) Sr(a) votaria?



Situação Eleitoral – Presidente

ESTIMULADA – Cenário 2



BASE: Eleitores do Estado do Ceará (1508)

Se as eleições para Presidente do Brasil fossem hoje e os candidatos AGORA fossem esses, em quem o(a) Sr(a) votaria?



Situação Eleitoral – Presidente

ESTIMULADA – Cenário 2

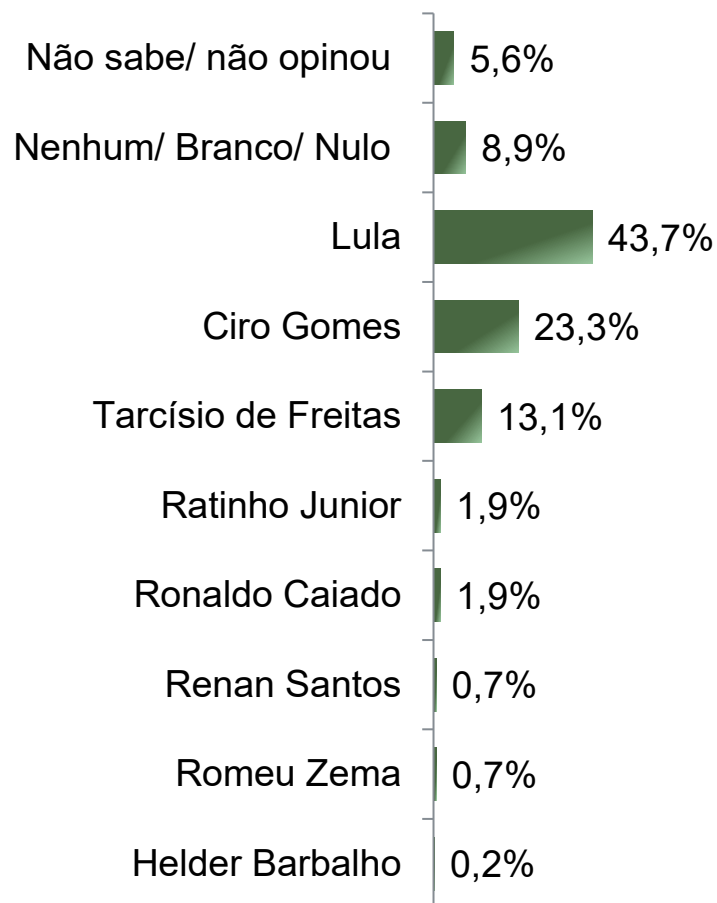
	Não sabe/ não opinou	Nenhum/ Branco/ Nulo	Lula	Ciro Gomes	Flávio Bolsonaro	Ronaldo Caiado	Ratinho Junior	Romeu Zema	Renan Santos	Helder Barbalho
Masculino	3,4%	7,6%	40,6%	23,2%	17,2%	3,5%	2,0%	1,5%	0,8%	0,3%
Feminino	7,4%	6,8%	46,0%	20,3%	16,5%	0,6%	1,4%	0,6%	0,1%	0,1%
De 16 a 24 anos	6,1%	8,1%	40,9%	21,7%	18,2%	1,5%	1,0%	0,5%	2,0%	0,0%
De 25 a 34 anos	6,0%	7,3%	37,2%	24,3%	19,2%	1,6%	2,2%	1,3%	0,9%	0,0%
De 35 a 44 anos	6,1%	7,3%	43,6%	18,8%	19,7%	1,6%	1,0%	1,3%	0,0%	0,6%
De 45 a 59 anos	3,8%	6,8%	43,9%	23,4%	15,5%	2,7%	2,7%	0,8%	0,0%	0,3%
60 anos ou mais	6,1%	6,7%	50,6%	19,9%	12,2%	2,2%	1,0%	1,3%	0,0%	0,0%
Ensino Fundamental	5,1%	6,9%	54,4%	16,1%	13,0%	2,0%	1,8%	0,3%	0,2%	0,2%
Ensino Médio	6,9%	7,9%	34,2%	26,5%	20,8%	1,2%	1,0%	0,8%	0,5%	0,3%
Ensino Superior	3,6%	6,3%	39,8%	23,4%	16,8%	3,6%	2,6%	3,0%	1,0%	0,0%
PEA	4,3%	8,3%	40,0%	23,9%	17,6%	2,7%	1,2%	1,0%	0,6%	0,3%
Não PEA	7,2%	5,6%	48,2%	18,5%	15,8%	1,0%	2,2%	1,1%	0,3%	0,0%
Nos últimos 10 dias, o(a) Sr(a) participou de alguma celebração religiosa, como missa, culto ou outro tipo de cerimônia da sua religião?										
Não	6,6%	8,4%	41,8%	24,8%	13,6%	2,0%	1,8%	0,3%	0,6%	0,3%
Sim	4,5%	6,1%	44,9%	18,9%	19,8%	2,0%	1,5%	1,8%	0,4%	0,1%

Se as eleições para Presidente do Brasil fossem hoje e os candidatos AGORA fossem esses, em quem o(a) Sr(a) votaria?



Situação Eleitoral – Presidente

ESTIMULADA – Cenário 3



BASE: Eleitores do Estado do Ceará (1508)

Se as eleições para Presidente do Brasil fossem hoje e os candidatos AGORA fossem esses, em quem o(a) Sr(a) votaria?



Situação Eleitoral – Presidente

COMPARATIVO – Cenário 3

14

	Maio 2025	Dezembro 2025
Não sabe/ não opinou	6,0%	5,6%
Nenhum/ Branco/ Nulo	9,4%	8,9%
Lula	37,9%	43,7%
Ciro Gomes	28,0%	23,3%
Tarcísio de Freitas	14,4%	13,1%
Ratinho Junior	2,1%	1,9%
Ronaldo Caiado	1,7%	1,9%
Renan Santos	-	0,7%
Romeu Zema	-	0,7%
Helder Barbalho	0,4%	0,2%

BASE: Eleitores do Estado do Ceará

Se as eleições para Presidente do Brasil fossem hoje e os candidatos AGORA fossem esses, em quem o(a) Sr(a) votaria?



Situação Eleitoral – Presidente

ESTIMULADA – Cenário 3

	Não sabe/ não opinou	Nenhum/ Branco/ Nulo	Lula	Ciro Gomes	Tarcísio de Freitas	Ratinho Junior	Ronaldo Caiado	Renan Santos	Romeu Zema	Helder Barbalho
Masculino	3,8%	8,1%	40,8%	23,6%	15,9%	2,0%	3,4%	1,0%	1,1%	0,3%
Feminino	7,2%	9,6%	46,3%	23,1%	10,6%	1,8%	0,5%	0,5%	0,4%	0,1%
De 16 a 24 anos	6,1%	8,6%	41,9%	26,3%	12,1%	0,5%	1,5%	3,0%	0,0%	0,0%
De 25 a 34 anos	6,3%	8,8%	37,9%	28,4%	13,6%	1,9%	1,3%	0,9%	0,9%	0,0%
De 35 a 44 anos	5,7%	9,2%	43,6%	22,0%	14,0%	2,2%	1,3%	0,6%	0,6%	0,6%
De 45 a 59 anos	4,4%	9,8%	43,9%	22,9%	13,1%	2,5%	3,0%	0,0%	0,3%	0,3%
60 anos ou mais	5,8%	7,7%	50,6%	18,3%	12,5%	1,6%	1,9%	0,0%	1,6%	0,0%
Ensino Fundamental	5,4%	8,6%	54,4%	17,6%	8,6%	1,8%	2,1%	0,3%	1,0%	0,2%
Ensino Médio	6,5%	9,2%	34,8%	27,8%	16,8%	1,7%	1,7%	1,0%	0,2%	0,3%
Ensino Superior	3,9%	8,9%	39,8%	26,0%	15,1%	2,3%	1,6%	1,0%	1,3%	0,0%
PEA	4,4%	9,8%	40,5%	26,0%	13,4%	1,6%	2,8%	0,6%	0,7%	0,3%
Não PEA	7,2%	7,7%	48,2%	19,6%	12,8%	2,2%	0,5%	1,0%	0,8%	0,0%
Nos últimos 10 dias, o(a) Sr(a) participou de alguma celebração religiosa, como missa, culto ou outro tipo de cerimônia da sua religião?										
Não	6,7%	9,4%	42,1%	26,0%	10,5%	2,1%	1,8%	0,8%	0,3%	0,3%
Sim	4,5%	8,4%	45,1%	20,9%	15,5%	1,6%	1,9%	0,6%	1,1%	0,1%

Se as eleições para Presidente do Brasil fossem hoje e os candidatos AGORA fossem esses, em quem o(a) Sr(a) votaria?

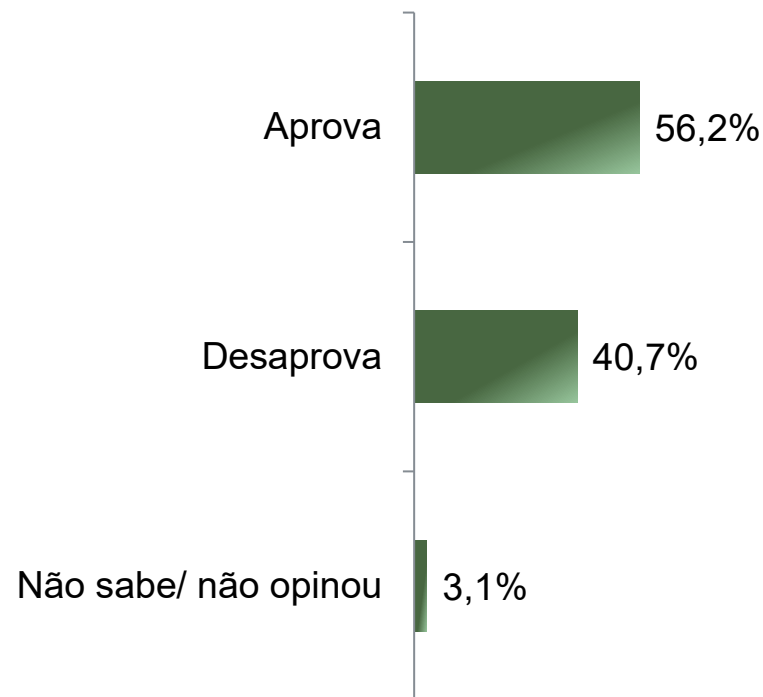
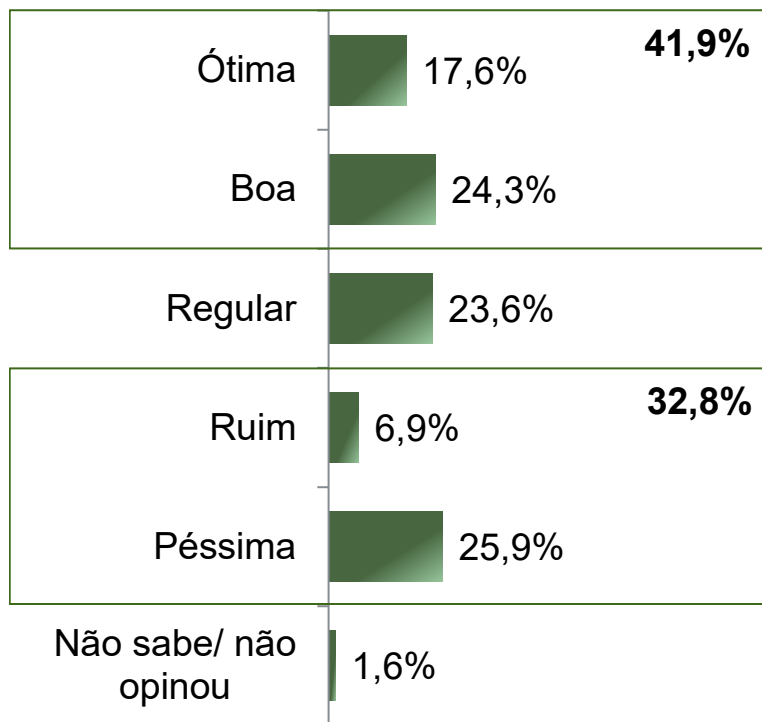


Avaliação da Administração Federal



Avaliação e Aprovação da administração do Presidente Lula

ESTIMULADA



BASE: Eleitores do Estado do Ceará (1508)

A administração do Presidente Lula está sendo ótima, boa, regular, ruim ou péssima?
De uma maneira geral, o(a) Sr(a) diria que aprova ou desaprova a administração do Presidente Lula, até o momento?



Avaliação e Aprovação da administração do Presidente Lula

COMPARATIVO

18

	Maio 2025	Dezembro 2025
Ótima	15,4%	17,6%
Boa	21,9%	24,3%
Regular	24,8%	23,6%
Ruim	7,8%	6,9%
Péssima	28,8%	25,9%
Não sabe/ não opinou	1,4%	1,6%
Aprova	51,5%	56,2%
Desaprova	44,6%	40,7%
Não sabe/ não opinou	3,9%	3,1%

BASE: Eleitores do Estado do Ceará

A administração do Presidente Lula está sendo ótima, boa, regular, ruim ou péssima?
De uma maneira geral, o(a) Sr(a) diria que aprova ou desaprova a administração do Presidente Lula, até o momento?



Aprovação da administração do Presidente Lula

ESTIMULADA

	Aprova	Desaprova	Não sabe/ não opinou
Masculino	51,2%	47,0%	1,8%
Feminino	60,8%	35,1%	4,2%
De 16 a 24 anos	53,0%	44,9%	2,0%
De 25 a 34 anos	51,1%	44,5%	4,4%
De 35 a 44 anos	51,9%	44,9%	3,2%
De 45 a 59 anos	60,2%	37,6%	2,2%
60 anos ou mais	63,1%	33,7%	3,2%
Ensino Fundamental	65,2%	33,4%	1,3%
Ensino Médio	51,6%	43,7%	4,7%
Ensino Superior	47,4%	49,3%	3,3%
PEA	50,0%	46,9%	3,1%
Não PEA	65,0%	31,9%	3,0%
<i>Nos últimos 10 dias, o(a) Sr(a) participou de alguma celebração religiosa, como missa, culto ou outro tipo de cerimônia da sua religião?</i>			
Não	57,3%	39,2%	3,5%
Sim	55,2%	42,1%	2,6%

De uma maneira geral, o(a) Sr(a) diria que aprova ou desaprova a administração do Presidente Lula, até o momento?





Obrigado pela atenção!