



Pesquisa de Opinião Pública Nacional

Account Manager: Murilo Hidalgo

Metodologia



Curitiba, 11 de novembro de 2025

Metodologia

Objetivo

Pesquisa de opinião pública realizada no Brasil com o objetivo de consultar à população sobre o Potencial Eleitoral de alguns candidatos.

Abrangência

Território nacional brasileiro.

Coleta de dados

Coleta de dados realizada através de entrevistas pessoais, entre os dias 06 a 10 de novembro de 2025.

Amostragem

A amostra é representativa do eleitorado da área pesquisada e foi selecionada em três etapas. Na primeira etapa realizou-se um sorteio probabilístico dos municípios onde as entrevistas foram realizadas através do método PPT (Probabilidade Proporcional ao Tamanho), considerando a população eleitora com 16 anos ou mais residente nos municípios como base para essa seleção. Na segunda etapa, fez-se um sorteio probabilístico das localidades, onde as entrevistas foram realizadas, através do método PPT (Probabilidade Proporcional ao Tamanho), tomando a população eleitora com 16 anos ou mais residente nas localidades como base para essa seleção. Na terceira etapa, a seleção do entrevistado dentro da localidade, foi feita utilizando-se quotas amostrais proporcionais, em função das seguintes variáveis: gênero, faixa etária, grau de escolaridade e nível econômico.

Para a realização desta pesquisa foi utilizada uma amostra de 2020 eleitores em 26 Estados e Distrito Federal em 164 municípios. Tal amostra representativa do Brasil atinge um grau de confiança de 95,0% para uma margem estimada de erro de 2,2 pontos percentuais para os resultados gerais. Nas análises das questões por localidade, o grau de confiança atinge 95,0% para uma margem de erro de 3,4 pontos percentuais para o estrato da Região Sudeste, onde foram realizadas 851 entrevistas, 4,2 pontos percentuais para o estrato da Região Nordeste, onde foram realizadas 557 entrevistas, 5,6 pontos percentuais para o estrato da Região Norte + Centro-Oeste onde foram realizadas 319 entrevistas e 5,8 pontos percentuais para o estrato da Região Sul, onde foram realizadas 293 entrevistas.

As entrevistas foram realizadas por uma equipe de entrevistadores e supervisores devidamente qualificada pelo Instituto Paraná Pesquisas, com experiência e treinamento em pesquisas de opinião pública. No decorrer do trabalho de coleta de dados, os questionários aplicados, foram auditados em no mínimo 20% (vinte por cento) para verificação quanto ao cuidado na sua aplicação, bem como a adequação do entrevistado às variáveis das quotas amostrais. Isto é, no mínimo 404 entrevistas foram verificadas pela equipe de supervisores do Instituto Paraná Pesquisas.

Tamanho da Amostra e Margem de Erro

Auditoria e Qualidade

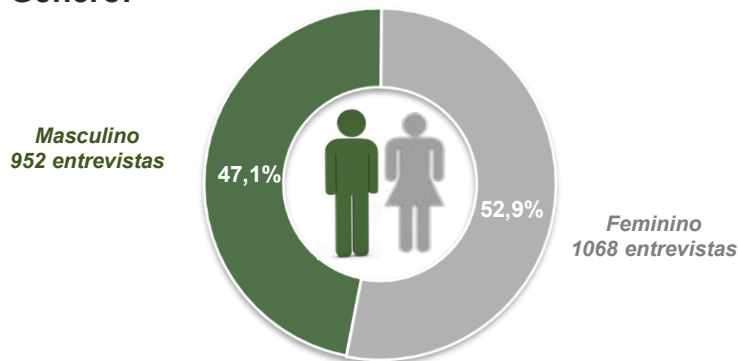


Perfil da Amostra



Perfil da Amostra

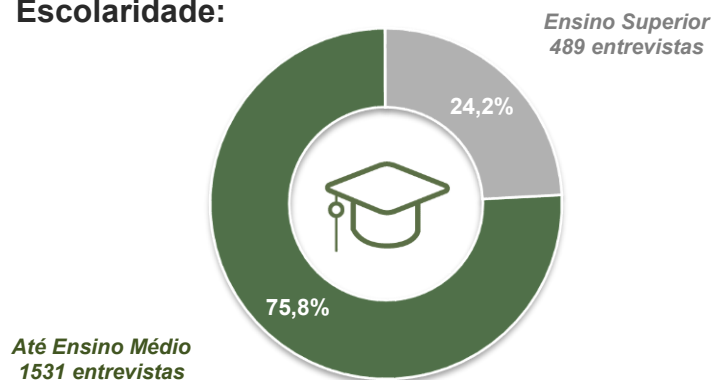
Gênero:



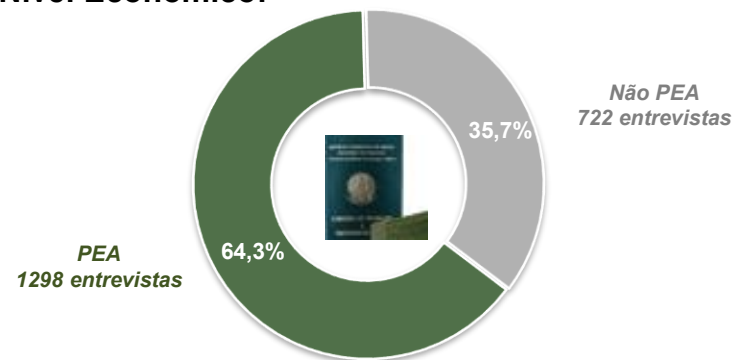
Faixa Etária:



Escolaridade:



Nível Econômico:



BASE: Eleitores Brasileiros (2020)



Potencial Eleitoral de alguns candidatos



Potencial Eleitoral do(a) Sr(a). _____

ESTIMULADA

	Com certeza votaria nele(a) para Presidente do Brasil	Poderia votar nele(a) para Presidente do Brasil	Não votaria nele(a) de jeito nenhum para Presidente do Brasil	Não o(a) conhece suficientemente para opinar	Não sabe/ não opinou
Lula	28,2%	22,3%	48,6%	0,2%	0,6%
Jair Bolsonaro	22,6%	26,0%	50,0%	0,6%	0,8%
Michelle Bolsonaro	17,3%	32,5%	47,9%	1,6%	0,6%
Tarcísio de Freitas	14,4%	41,3%	38,8%	4,8%	0,8%
Flávio Bolsonaro	8,8%	36,5%	51,8%	2,0%	0,9%

BASE: Eleitores Brasileiros (2020)

Com relação ao(a) Sr(a). _____, o(a) Sr(a) diria que:





Obrigado pela atenção!