



Pesquisa de Opinião Pública Município de Itaquaquecetuba







Account Manager: Murilo Hidalgo

Metodologia



Curitiba, 18 de novembro de 2025

Metodologia

Objetivo		Pesquisa de opinião pública realizada no município de Itaquaquecetuba com o objetivo de consultar à população sobre a avaliação das administrações Municipal, Estadual e Federal.
Abrangência		Município de Itaquaquecetuba.
Coleta de dados		Coleta de dados realizada através de entrevistas pessoais, entre os dias 01 e 04 de novembro de 2025.
Amostragem		A amostra é representativa dos habitantes da área pesquisada e foi selecionada em duas etapas. Na primeira etapa realizou-se um sorteio probabilístico das localidades onde as entrevistas foram realizadas através do método PPT (Probabilidade Proporcional ao Tamanho), considerando a população com 16 anos ou mais residente nas localidades como base para essa seleção. Na segunda etapa, a seleção dentro da localidade, foi feita utilizando-se quotas amostrais proporcionais, em função das seguintes variáveis: gênero, faixa etária, escolaridade e nível econômico.
Tamanho da Amostra e Margem de Erro		Para a realização desta pesquisa foi utilizada uma amostra de 704 habitantes. Tal amostra representativa do município de Itaquaquecetuba atinge um grau de confiança de 95,0% para uma margem estimada de erro de aproximadamente 3,8 pontos percentuais para os resultados gerais.
Auditoria e Qualidade		As entrevistas foram realizadas por uma equipe de entrevistadores e supervisores devidamente qualificada pelo Instituto Paraná Pesquisas, com experiência e treinamento em pesquisas de opinião pública. No decorrer do trabalho de coleta de dados, os questionários aplicados, foram auditados em no mínimo 20% (vinte por cento) para verificação quanto ao cuidado na sua aplicação, bem como a adequação do entrevistado às variáveis das quotas amostrais. Isto é, no mínimo 141 entrevistas foram verificadas pela equipe de supervisores do Instituto Paraná Pesquisas.

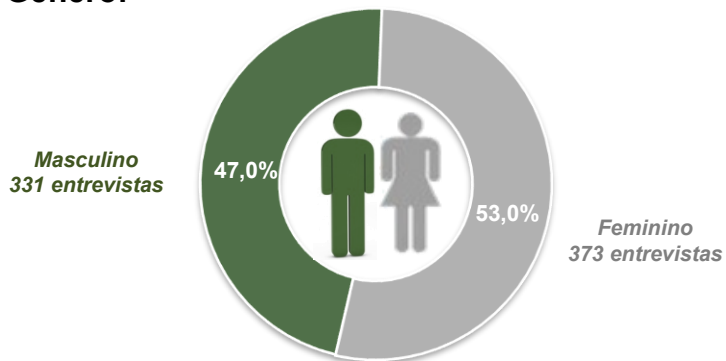


Perfil da Amostra



Perfil da Amostra

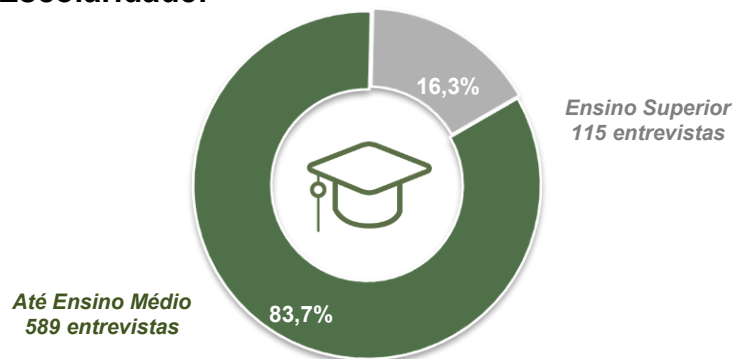
Gênero:



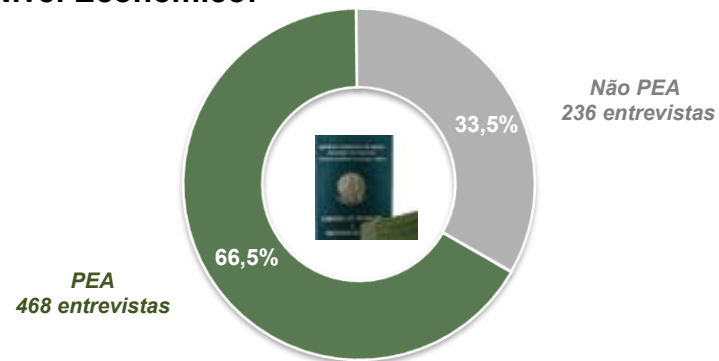
Faixa Etária:



Escolaridade:



Nível Econômico:



BASE: Habitantes do município de Itaquaquecetuba (704)



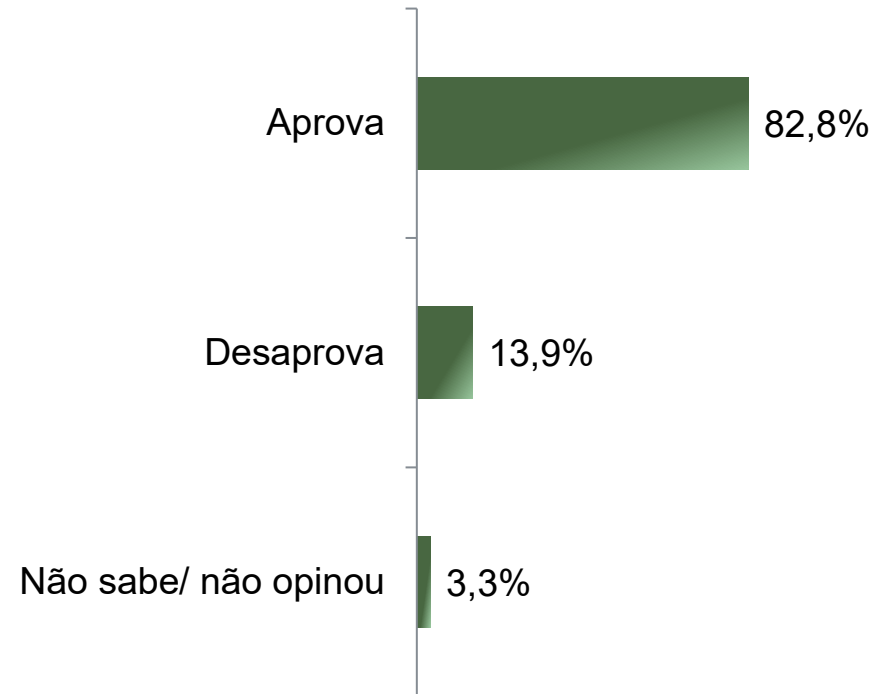
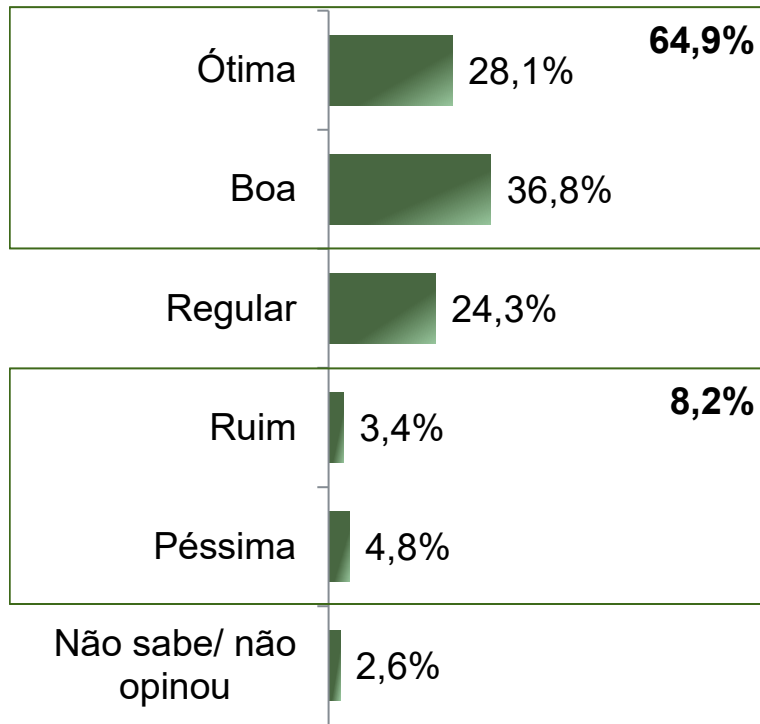
Avaliação da Administração Municipal



Avaliação e Aprovação da administração do Prefeito de Itaquaquecetuba, Delegado Eduardo Boigues

ESTIMULADA

7



BASE: Habitantes do município de Itaquaquecetuba (704)

A administração do Prefeito de Itaquaquecetuba, Delegado Eduardo Boigues, está sendo ótima, boa, regular, ruim ou péssima? De uma maneira geral, o(a) Sr(a) diria que aprova ou desaprova a administração do Prefeito de Itaquaquecetuba, Delegado Eduardo Boigues, até o momento?



Aprovação da administração do Prefeito de Itaquaquetuba, Delegado Eduardo Boigues

ESTIMULADA

8

	Aprova	Desaprova	Não sabe/ não opinou
Masculino	80,4%	15,4%	4,2%
Feminino	85,0%	12,6%	2,4%
De 16 a 24 anos	80,2%	15,1%	4,7%
De 25 a 34 anos	81,2%	16,1%	2,7%
De 35 a 44 anos	83,7%	13,5%	2,8%
De 45 a 59 anos	82,9%	13,7%	3,4%
60 anos ou mais	85,7%	11,3%	3,0%
Ensino Fundamental	84,0%	13,5%	2,5%
Ensino Médio	82,6%	14,2%	3,2%
Ensino Superior	80,9%	13,9%	5,2%
PEA	82,9%	13,9%	3,2%
Não PEA	82,6%	14,0%	3,4%

De uma maneira geral, o(a) Sr(a) diria que aprova ou desaprova a administração do Prefeito de Itaquaquetuba, Delegado Eduardo Boigues, até o momento?



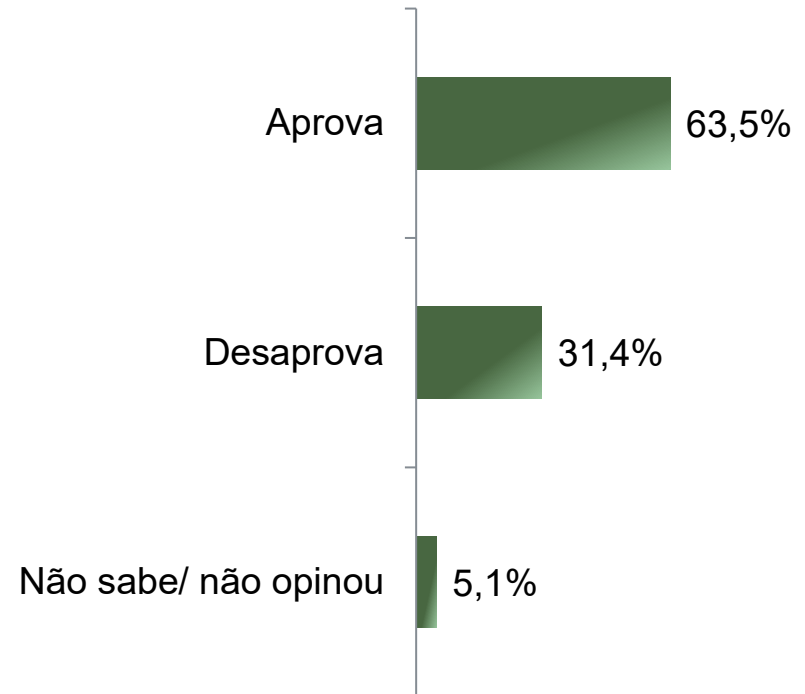
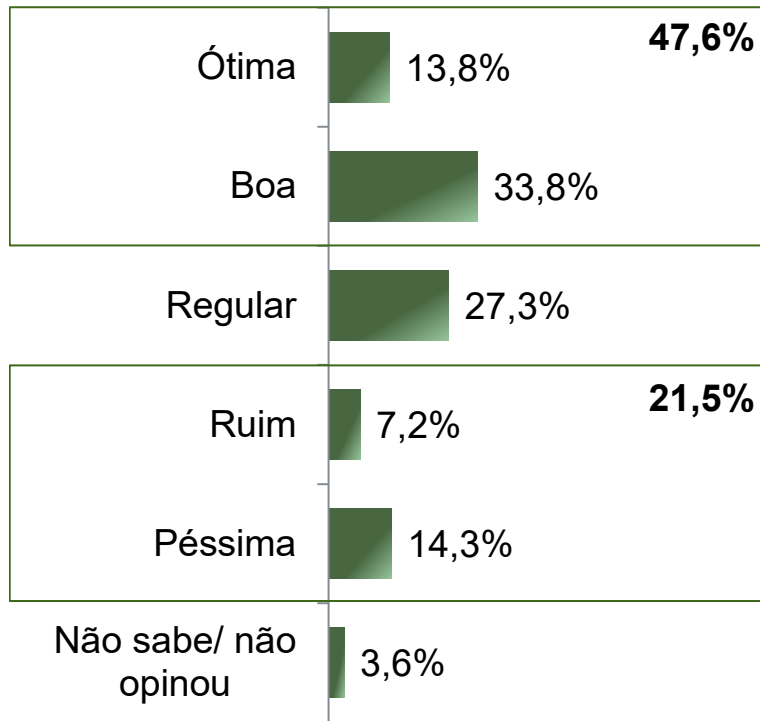
Avaliação da Administração Estadual



Avaliação e Aprovação da administração do Governador Tarcísio de Freitas

ESTIMULADA

10



BASE: Habitantes do município de Itaquaquecetuba (704)

A administração do Governador Tarcísio de Freitas está sendo ótima, boa, regular, ruim ou péssima?

De uma maneira geral, o(a) Sr(a) diria que aprova ou desaprova a administração do Governador Tarcísio de Freitas, até o momento?



Aprovação da administração do Governador Tarcísio de Freitas

ESTIMULADA

	Aprova	Desaprova	Não sabe/ não opinou
Masculino	67,4%	28,4%	4,2%
Feminino	60,1%	34,0%	5,9%
De 16 a 24 anos	66,0%	28,3%	5,7%
De 25 a 34 anos	63,8%	30,9%	5,4%
De 35 a 44 anos	63,1%	31,9%	5,0%
De 45 a 59 anos	61,7%	33,1%	5,1%
60 anos ou mais	63,9%	31,6%	4,5%
Ensino Fundamental	67,2%	27,9%	4,9%
Ensino Médio	62,6%	31,9%	5,5%
Ensino Superior	58,3%	37,4%	4,3%
PEA	61,5%	32,9%	5,6%
Não PEA	67,4%	28,4%	4,2%

De uma maneira geral, o(a) Sr(a) diria que aprova ou desaprova a administração do Governador Tarcísio de Freitas, até o momento?



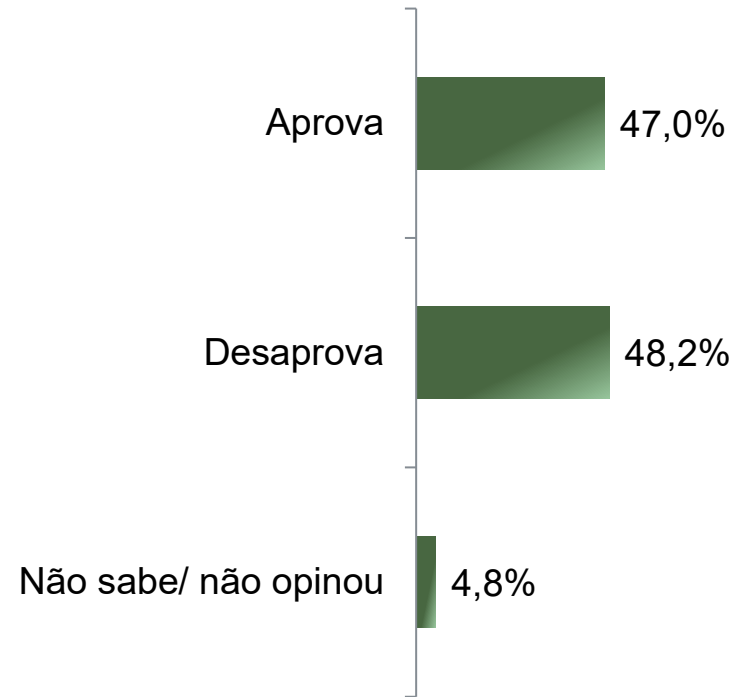
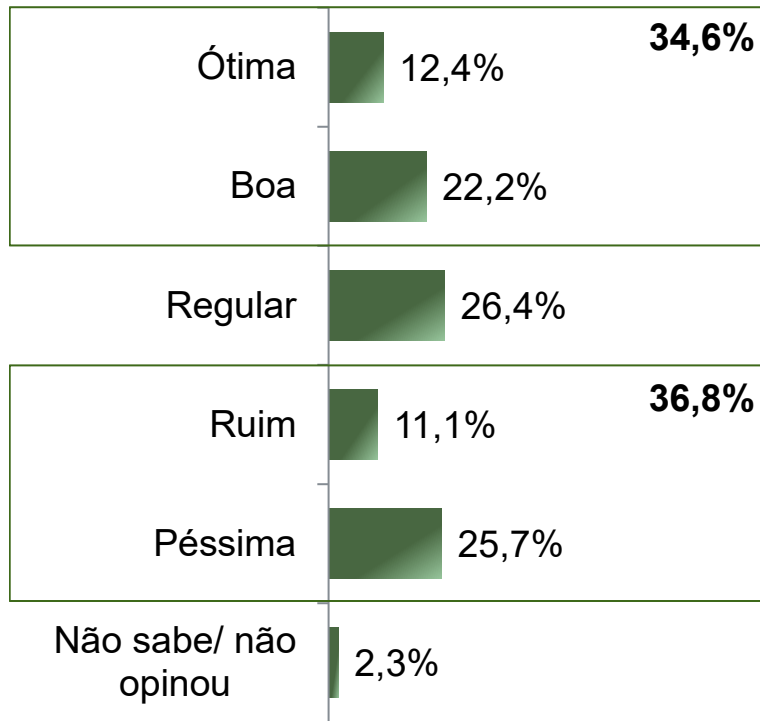
Avaliação da Administração Federal



Avaliação e Aprovação da administração do Presidente Lula

ESTIMULADA

13



BASE: Habitantes do município de Itaquaquecetuba (704)

A administração do Presidente Lula está sendo ótima, boa, regular, ruim ou péssima?
De uma maneira geral, o(a) Sr(a) diria que aprova ou desaprova a administração do Presidente Lula, até o momento?



Aprovação da administração do Presidente Lula

ESTIMULADA

	Aprova	Desaprova	Não sabe/ não opinou
Masculino	46,8%	48,0%	5,1%
Feminino	47,2%	48,3%	4,6%
De 16 a 24 anos	36,8%	56,6%	6,6%
De 25 a 34 anos	38,9%	55,7%	5,4%
De 35 a 44 anos	47,5%	47,5%	5,0%
De 45 a 59 anos	52,0%	44,6%	3,4%
60 anos ou mais	57,1%	38,3%	4,5%
Ensino Fundamental	60,2%	36,5%	3,3%
Ensino Médio	39,1%	55,4%	5,5%
Ensino Superior	42,6%	51,3%	6,1%
PEA	43,8%	51,5%	4,7%
Não PEA	53,4%	41,5%	5,1%

De uma maneira geral, o(a) Sr(a) diria que aprova ou desaprova a administração do Presidente Lula, até o momento?





Obrigado pela atenção!