



Pesquisa de Opinião Pública Estado de Alagoas

Account Manager: Murilo Hidalgo

Metodologia



Metodologia

Curitiba, 22 de outubro de 2025

Objetivo	▶ Pesquisa de opinião pública realizada no Estado de Alagoas com o objetivo de consultar à população sobre a situação eleitoral para o Legislativo Federal e Executivo Estadual em 2026 e avaliação da administração Estadual.
Abrangência	▶ Estado de Alagoas.
Coleta de dados	▶ Coleta de dados realizada através de entrevistas pessoais, entre os dias 17 e 21 de outubro de 2025. A amostra é representativa do eleitorado da área pesquisada e foi selecionada em três etapas. Na primeira etapa realizou-se um sorteio probabilístico dos municípios onde as entrevistas foram realizadas através do método PPT (Probabilidade Proporcional ao Tamanho), considerando a população eleitora residente nos municípios como base para essa seleção. Na segunda etapa, fez-se um sorteio probabilístico das localidades, onde as entrevistas foram realizadas, através do método PPT (Probabilidade Proporcional ao Tamanho), tomando a população eleitora residente nas localidades como base para essa seleção. Na terceira etapa, a seleção dos entrevistados dentro da localidade, foi feita utilizando-se quotas amostrais proporcionais, em função das seguintes variáveis: gênero, faixa etária, escolaridade e nível econômico.
Tamanho da Amostra e Margem de Erro	▶ Para a realização desta pesquisa foi utilizada uma amostra de 1504 eleitores em 62 municípios. Tal amostra representativa do Estado de Alagoas atinge um grau de confiança de 95% para uma margem estimada de erro de aproximadamente 2,6 pontos percentuais para os resultados gerais.
Auditoria e Qualidade	▶ As entrevistas foram realizadas por uma equipe de entrevistadores e supervisores devidamente qualificada pelo Instituto Paraná Pesquisas, com experiência e treinamento em pesquisas de opinião pública. No decorrer do trabalho de coleta de dados, os questionários aplicados, foram auditados em no mínimo 20% (vinte por cento) para verificação quanto ao cuidado na sua aplicação, bem como a adequação do entrevistado às variáveis das quotas amostrais isto é, no mínimo 301 entrevistas foram verificadas pela equipe de supervisores do Instituto Paraná Pesquisas.

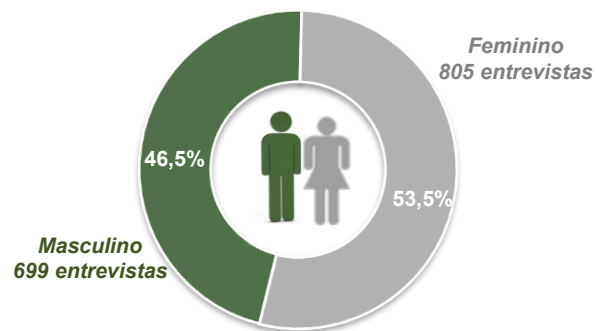


Perfil da Amostra



Perfil da Amostra

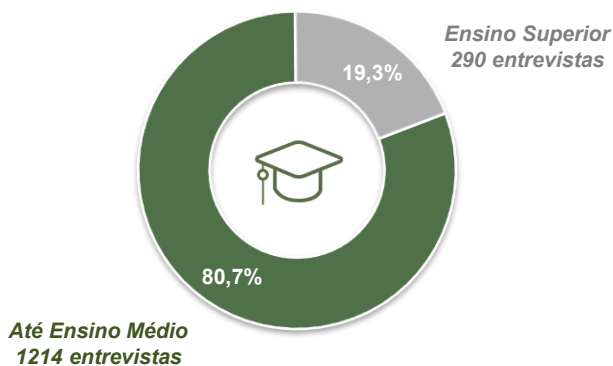
Gênero:



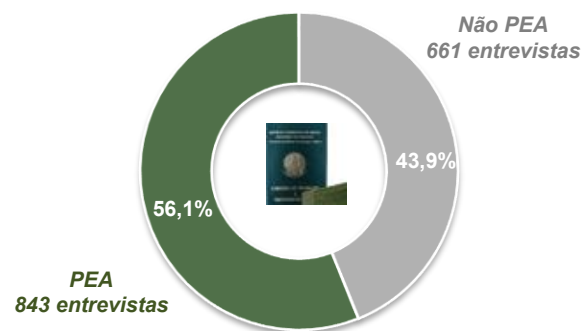
Faixa Etária:



Escolaridade:



Nível Econômico:



BASE: Eleitores do Estado de Alagoas (1504)

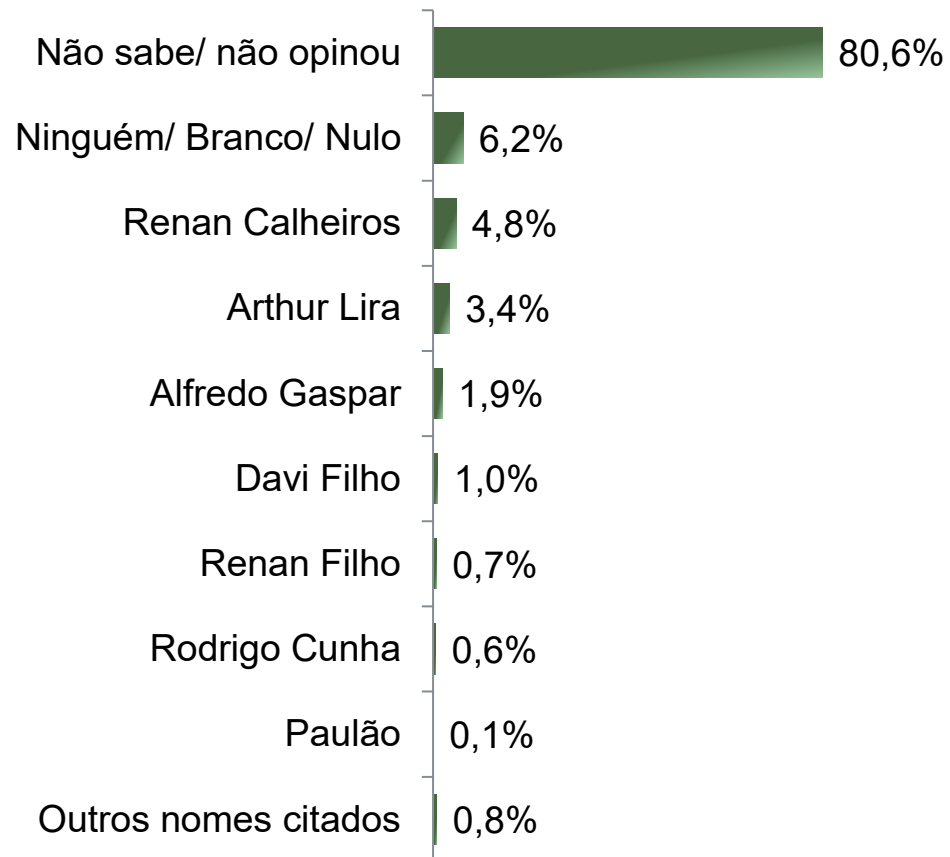


Situação Eleitoral para o Legislativo Federal



Situação Eleitoral – Senador

ESPONTÂNEA



BASE: Eleitores do Estado de Alagoas (1504)

Se as eleições para Senador do Estado de Alagoas fossem hoje, em quem o(a) Sr(a) votaria?

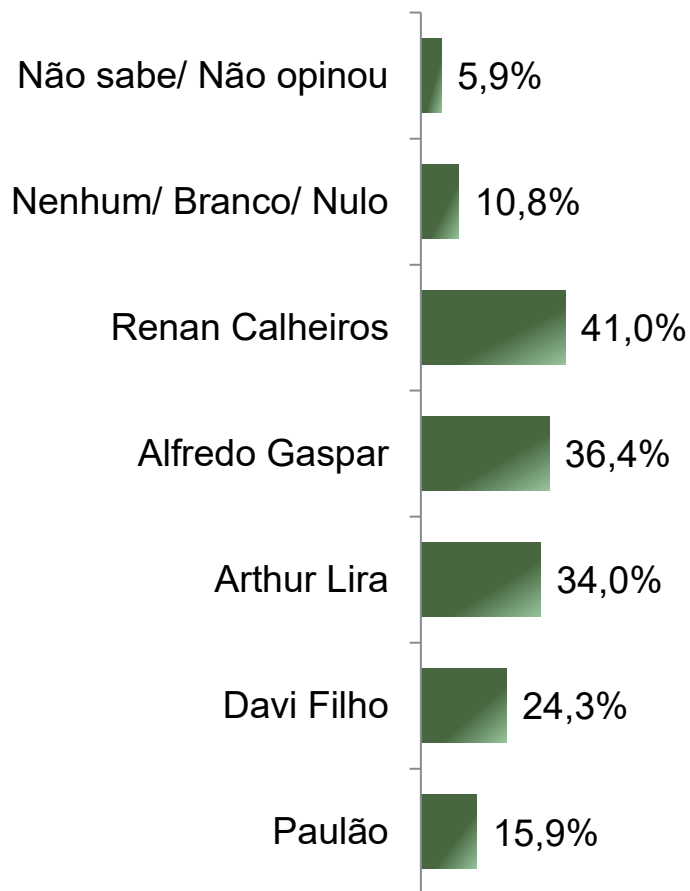


Situação Eleitoral – Senador

ESTIMULADA – RM* - Cenário 1

*Cada entrevistado poderia citar até 2 (dois) candidatos

8



BASE: Eleitores do Estado de Alagoas (1504)

Se as eleições para Senador do Estado de Alagoas fossem hoje e os candidatos fossem esses, em quem o(a) Sr(a) votaria?
Em 2026, o(a) Sr(a) votará em dois Senadores, então quem seria o seu segundo candidato a Senador?



Situação Eleitoral – Senador

ESTIMULADA – RM* - Cenário 1

*Cada entrevistado poderia citar até 2 (dois) candidatos

	Não sabe/ não opinou	Nenhum/ Branco/ Nulo	Renan Calheiros	Alfredo Gaspar	Arthur Lira	Davi Filho	Paulão
Masculino	2,3%	8,6%	39,3%	43,9%	37,1%	26,9%	18,2%
Feminino	8,9%	12,8%	42,5%	29,9%	31,3%	22,0%	13,9%
De 16 a 24 anos	6,0%	10,6%	38,0%	35,6%	37,5%	31,0%	10,2%
De 25 a 34 anos	4,4%	11,9%	41,1%	38,6%	33,9%	25,7%	13,2%
De 35 a 44 anos	5,2%	10,1%	39,5%	39,2%	35,6%	24,8%	15,0%
De 45 a 59 anos	5,3%	11,4%	42,3%	34,6%	34,8%	22,6%	18,9%
60 anos ou mais	8,7%	9,8%	43,2%	34,1%	28,6%	19,2%	20,2%
Ensino Fundamental	6,8%	11,2%	41,2%	35,0%	32,0%	22,3%	17,5%
Ensino Médio	5,6%	10,5%	42,3%	35,0%	36,9%	24,9%	14,4%
Ensino Superior	4,5%	10,7%	37,9%	42,4%	31,7%	26,9%	15,9%
PEA	3,9%	10,9%	39,0%	40,8%	33,1%	26,7%	15,5%
Não PEA	8,3%	10,7%	43,6%	30,9%	35,1%	21,2%	16,3%
Nos últimos 10 dias, o(a) Sr(a) participou de alguma celebração religiosa, como missa, culto ou outro tipo de cerimônia da sua religião?							
Não	5,6%	13,9%	40,9%	34,4%	30,6%	24,3%	15,4%
Sim	6,1%	8,1%	41,2%	38,3%	37,0%	24,2%	16,3%

Se as eleições para Senador do Estado de Alagoas fossem hoje e os candidatos fossem esses, em quem o(a) Sr(a) votaria?
Em 2026, o(a) Sr(a) votará em dois Senadores, então quem seria o seu segundo candidato a Senador?

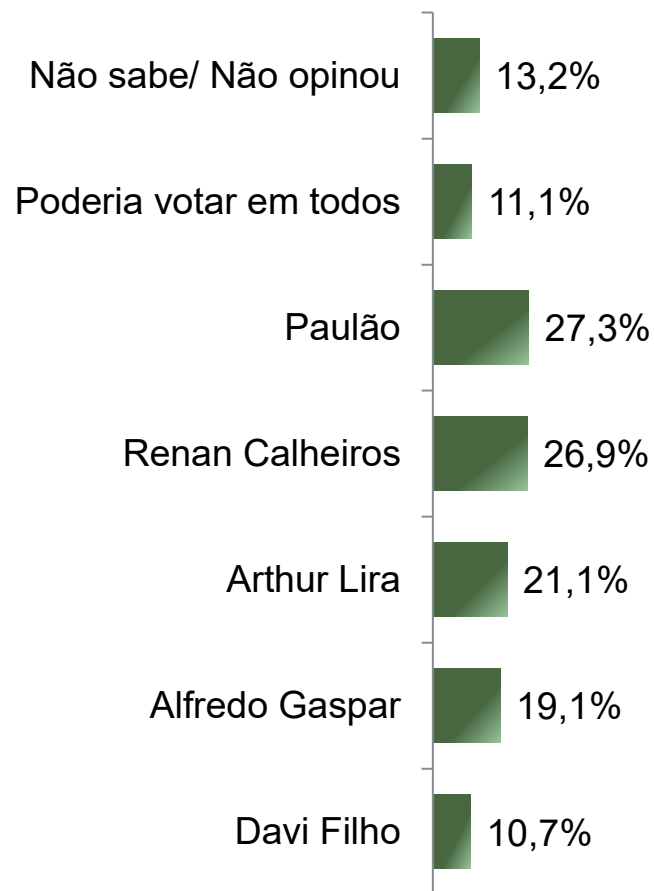


Rejeição Eleitoral – Senador

ESTIMULADA – RM*

*Cada entrevistado poderia citar mais de 1 (um) candidato

10



BASE: Eleitores do Estado de Alagoas (1504)

Se as eleições para Senador do Estado de Alagoas fossem hoje em qual desses candidatos o(a) Sr(a) NÃO VOTARIA DE JEITO NENHUM?



Situação Eleitoral – Senador

ESTIMULADA – RM* - Cenário 1

*Cada entrevistado poderia citar até 2 (dois) candidatos

11

	Não sabe/ Não opinou	Poderia votar em todos	Paulão	Renan Calheiros	Arthur Lira	Alfredo Gaspar	Davi Filho
Masculino	9,7%	8,7%	30,6%	31,8%	22,6%	20,2%	11,4%
Feminino	16,3%	13,2%	24,5%	22,7%	19,9%	18,1%	10,1%
De 16 a 24 anos	11,6%	11,6%	23,6%	26,4%	18,1%	17,1%	9,3%
De 25 a 34 anos	11,0%	8,5%	27,6%	25,4%	20,1%	18,5%	9,4%
De 35 a 44 anos	10,8%	9,8%	29,1%	26,8%	19,3%	16,3%	9,2%
De 45 a 59 anos	16,0%	10,9%	26,9%	28,5%	22,1%	20,2%	9,6%
60 anos ou mais	16,0%	15,3%	28,6%	27,2%	25,4%	22,6%	16,4%
Ensino Fundamental	16,0%	15,1%	25,9%	25,7%	20,6%	18,0%	12,6%
Ensino Médio	12,5%	8,5%	28,3%	26,4%	19,6%	21,6%	9,6%
Ensino Superior	9,3%	8,6%	28,3%	30,7%	25,5%	15,9%	9,3%
PEA	11,2%	10,6%	27,8%	29,1%	22,5%	18,0%	9,6%
Não PEA	15,9%	11,8%	26,8%	24,2%	19,4%	20,4%	12,1%
Nos últimos 10 dias, o(a) Sr(a) participou de alguma celebração religiosa, como missa, culto ou outro tipo de cerimônia da sua religião?							
Não	13,1%	10,1%	28,2%	26,7%	23,0%	19,9%	13,5%
Sim	13,4%	12,0%	26,5%	27,1%	19,4%	18,3%	8,2%

Se as eleições para Senador do Estado de Alagoas fossem hoje em qual desses candidatos o(a) Sr(a) NÃO VOTARIA DE JEITO NENHUM?

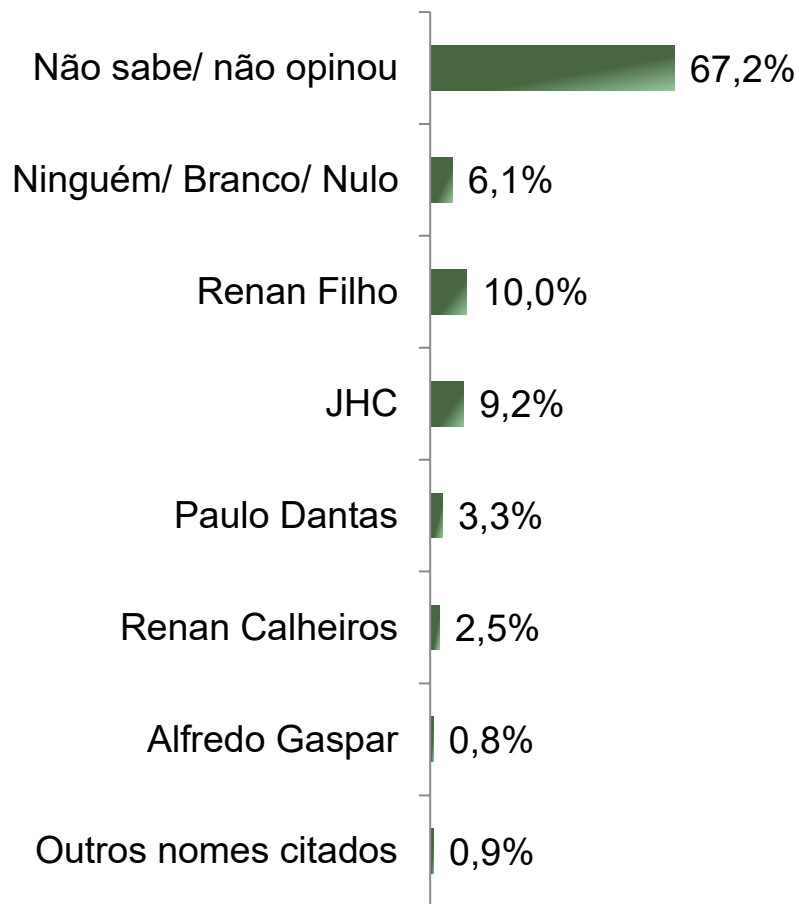


Situação Eleitoral para o Executivo Estadual



Situação Eleitoral – Governador

ESPONTÂNEA



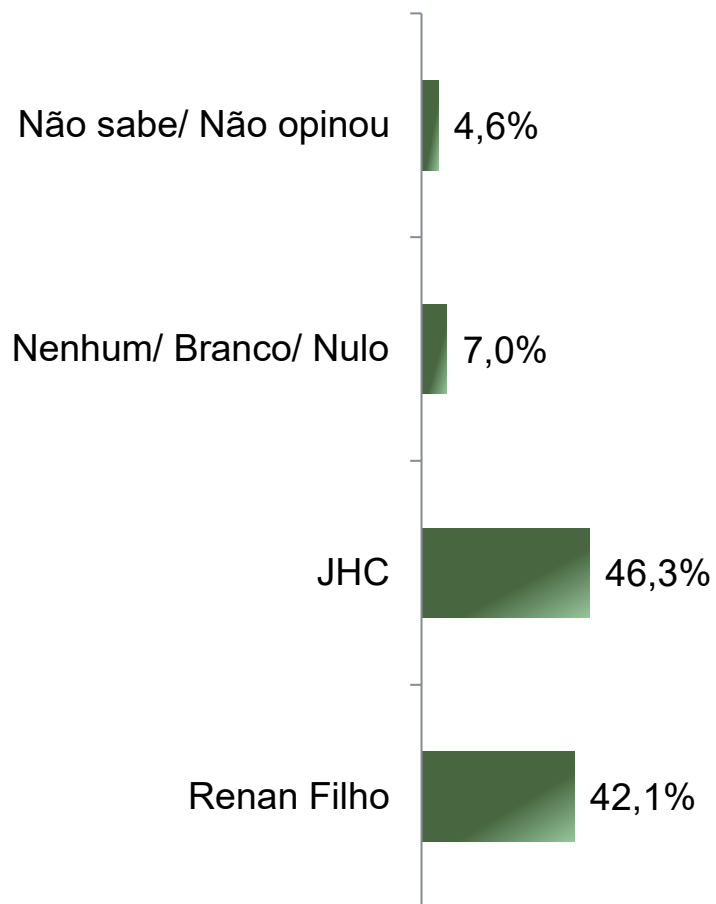
BASE: Eleitores do Estado de Alagoas (1504)

Se as eleições para Governador de Alagoas fossem hoje, em quem o(a) Sr(a) votaria?



Situação Eleitoral – Governador

ESTIMULADA – Cenário 1



BASE: Eleitores do Estado de Alagoas (1504)

Se as eleições para Governador do Estado de Alagoas fossem hoje e os candidatos fossem esses somente JHC e Renan Filho, em quem o(a) Sr(a) votaria?



Situação Eleitoral – Governador

ESTIMULADA – Cenário 1

	Não sabe/ Não opinou	Nenhum/ Branco/ Nulo	JHC	Renan Filho
Masculino	2,9%	6,4%	49,6%	41,1%
Feminino	6,1%	7,6%	43,4%	43,0%
De 16 a 24 anos	4,2%	6,5%	62,0%	27,3%
De 25 a 34 anos	3,8%	7,8%	48,0%	40,4%
De 35 a 44 anos	3,3%	5,6%	46,4%	44,8%
De 45 a 59 anos	5,1%	8,2%	39,9%	46,8%
60 anos ou mais	6,6%	6,6%	40,8%	46,0%
Ensino Fundamental	6,0%	6,8%	46,6%	40,6%
Ensino Médio	3,5%	7,3%	45,7%	43,5%
Ensino Superior	4,1%	6,9%	46,9%	42,1%
PEA	3,4%	6,9%	50,1%	39,6%
Não PEA	6,1%	7,3%	41,5%	45,2%
<i>Nos últimos 10 dias, o(a) Sr(a) participou de alguma celebração religiosa, como missa, culto ou outro tipo de cerimônia da sua religião?</i>				
Não	4,4%	8,6%	43,4%	43,7%
Sim	4,8%	5,7%	48,9%	40,7%

Se as eleições para Governador do Estado de Alagoas fossem hoje e os candidatos fossem esses somente JHC e Renan Filho, em quem o(a) Sr(a) votaria?



Potencial Eleitoral do Sr. _____

ESTIMULADA

	Com certeza votaria nele para Governador de Alagoas	Poderia votar nele para Governador de Alagoas	Não votaria nele de jeito nenhum para Governador de Alagoas	Não o conhece suficientemente para opinar	Não sabe/ não opinou
JHC	33,2%	36,0%	27,1%	2,0%	1,7%
Renan Filho	29,2%	32,7%	36,2%	0,9%	1,1%

BASE: Eleitores do Estado de Alagoas (1504)

Com relação ao Sr. _____, o(a) Sr(a) diria que:

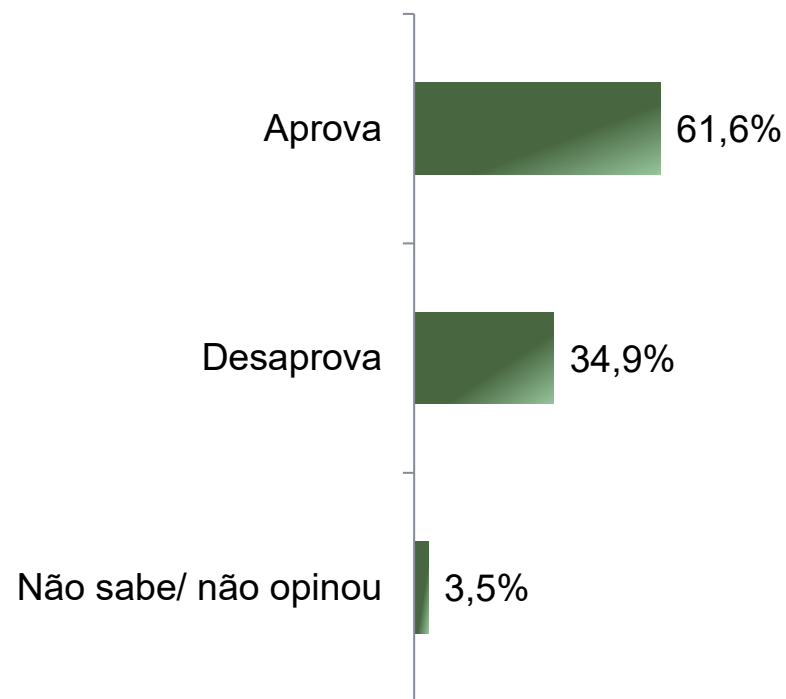
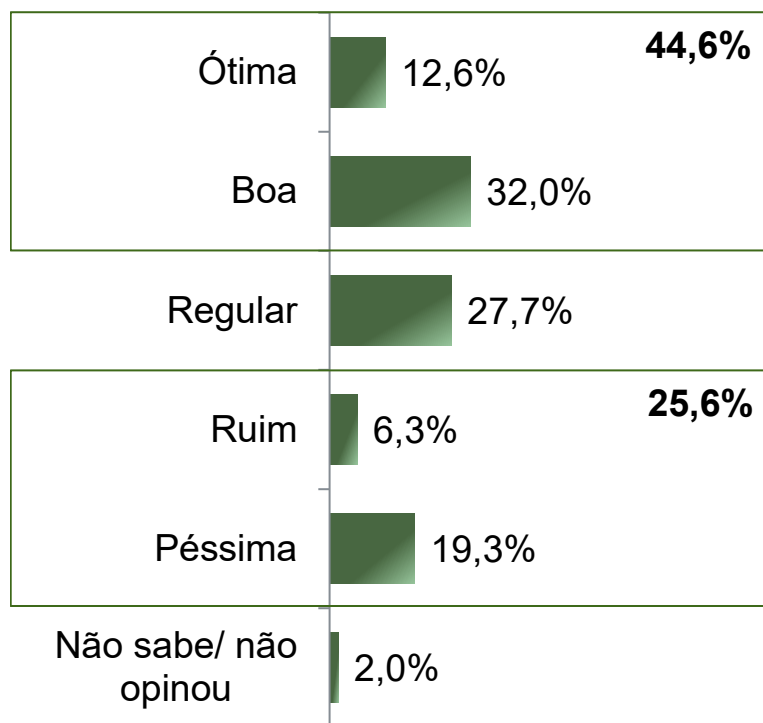


Avaliação da Administração Estadual



Avaliação e Aprovação da administração do Governador Paulo Dantas

ESTIMULADA



BASE: Eleitores do Estado de Alagoas (1504)

A administração do Governador Paulo Dantas, está sendo ótima, boa, regular, ruim ou péssima?
De uma maneira geral, o(a) Sr(a) diria que aprova ou desaprova a administração do Governador Paulo Dantas, até o momento?



Aprovação da administração do Governador Paulo Dantas

ESTIMULADA

	Aprova	Desaprova	Não sabe/ não opinou
Masculino	61,1%	36,9%	2,0%
Feminino	62,0%	33,2%	4,8%
De 16 a 24 anos	61,1%	36,6%	2,3%
De 25 a 34 anos	56,1%	40,8%	3,1%
De 35 a 44 anos	56,5%	40,2%	3,3%
De 45 a 59 anos	65,2%	31,1%	3,7%
60 anos ou mais	68,6%	26,5%	4,9%
Ensino Fundamental	64,5%	31,6%	3,9%
Ensino Médio	61,8%	34,3%	3,8%
Ensino Superior	55,2%	42,8%	2,1%
PEA	59,8%	37,6%	2,6%
Não PEA	63,8%	31,5%	4,7%
<i>Nos últimos 10 dias, o(a) Sr(a) participou de alguma celebração religiosa, como missa, culto ou outro tipo de cerimônia da sua religião?</i>			
Não	63,2%	33,6%	3,2%
Sim	60,1%	36,1%	3,8%

De uma maneira geral, o(a) Sr(a) diria que aprova ou desaprova a administração do Governador Paulo Dantas, até o momento?





Obrigado pela atenção!