



# **Pesquisa de Opinião Pública Estado do Rio Grande do Norte**

---







**Account Manager:** Murilo Hidalgo

# Metodologia



# Metodologia

Curitiba, 12 de setembro de 2025

<b>Objetivo</b>		Pesquisa de opinião pública realizada no Estado do Rio Grande do Norte com o objetivo de consultar à população sobre a situação eleitoral para o Executivo Estadual e Legislativo Federal em 2026 e avaliação da administração Estadual.
<b>Abrangência</b>		Estado do Rio Grande do Norte.
<b>Coleta de dados</b>		Coleta de dados realizada através de entrevistas pessoais, entre os dias 06 e 10 de setembro de 2025.  A amostra é representativa do eleitorado da área pesquisada e foi selecionada em três etapas. Na primeira etapa realizou-se um sorteio probabilístico dos municípios onde as entrevistas foram realizadas através do método PPT (Probabilidade Proporcional ao Tamanho), considerando a população eleitora residente nos municípios como base para essa seleção. Na segunda etapa, fez-se um sorteio probabilístico das localidades, onde as entrevistas foram realizadas, através do método PPT (Probabilidade Proporcional ao Tamanho), tomando a população eleitora residente nas localidades como base para essa seleção. Na terceira etapa, a seleção dos entrevistados dentro da localidade, foi feita utilizando-se quotas amostrais proporcionais, em função das seguintes variáveis: gênero, faixa etária, escolaridade e nível econômico.
<b>Amostragem</b>		
<b>Tamanho da Amostra e Margem de Erro</b>		Para a realização desta pesquisa foi utilizada uma amostra de 1505 eleitores em 58 municípios. Tal amostra representativa do Estado do Rio Grande do Norte atinge um grau de confiança de 95,0% para uma margem estimada de erro de aproximadamente 2,6 pontos percentuais para os resultados gerais.
<b>Auditoria e Qualidade</b>		As entrevistas foram realizadas por uma equipe de entrevistadores e supervisores devidamente qualificada pelo Instituto Paraná Pesquisas, com experiência e treinamento em pesquisas de opinião pública. No decorrer do trabalho de coleta de dados, os questionários aplicados, foram auditados em no mínimo 20% (vinte por cento) para verificação quanto ao cuidado na sua aplicação, bem como a adequação do entrevistado às variáveis das quotas amostrais isto é, no mínimo 301 entrevistas foram verificadas pela equipe de supervisores do Instituto Paraná Pesquisas.

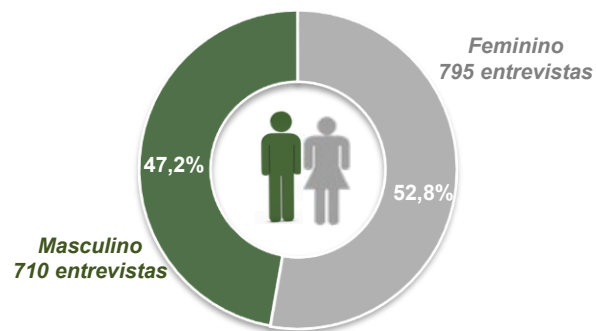


# Perfil da Amostra



# Perfil da Amostra

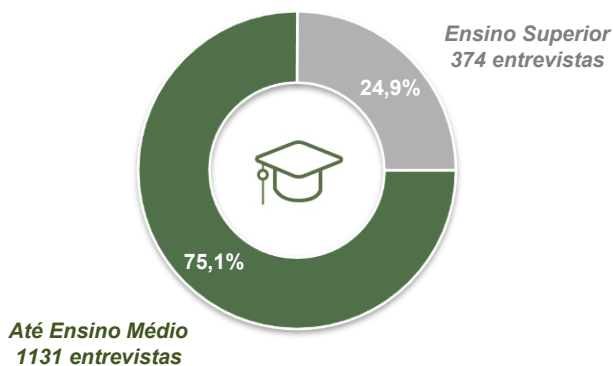
## Gênero:



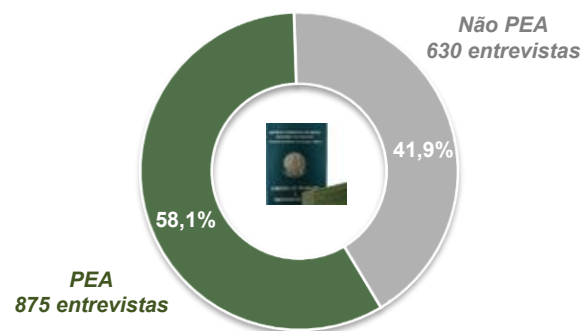
## Faixa Etária:



## Escolaridade:



## Nível Econômico:



**BASE:** Eleitores do Estado do Rio Grande do Norte (1505)

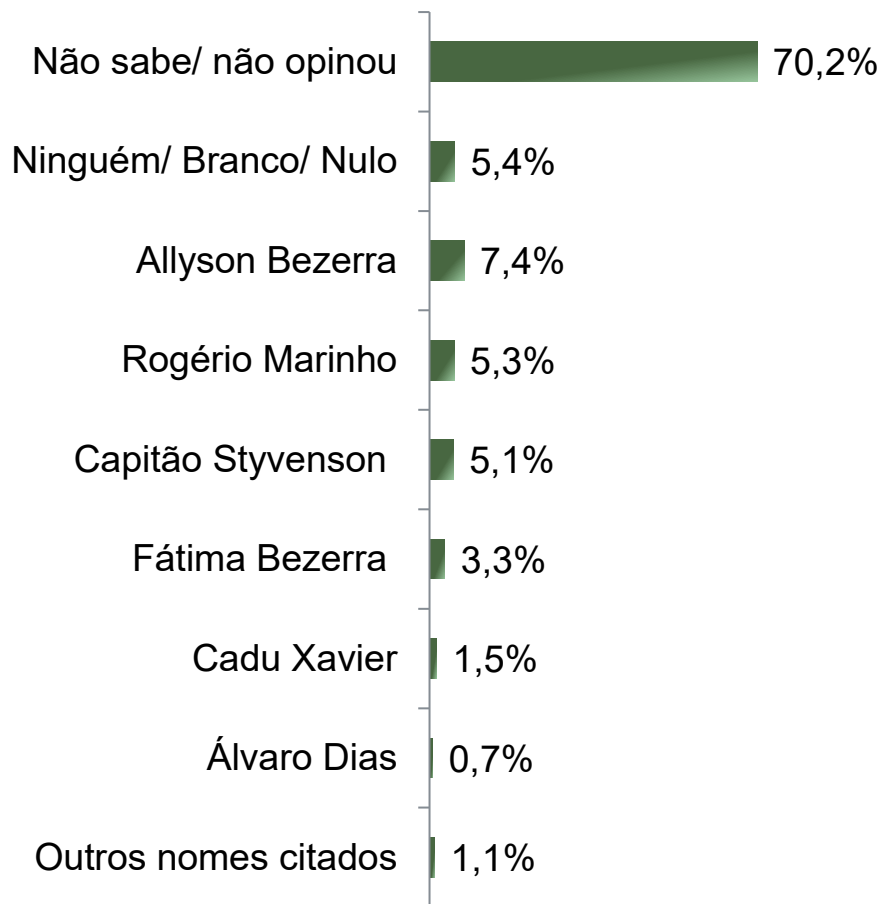


# Situação Eleitoral para o Executivo Estadual



# Situação Eleitoral – Governador

## ESPONTÂNEA



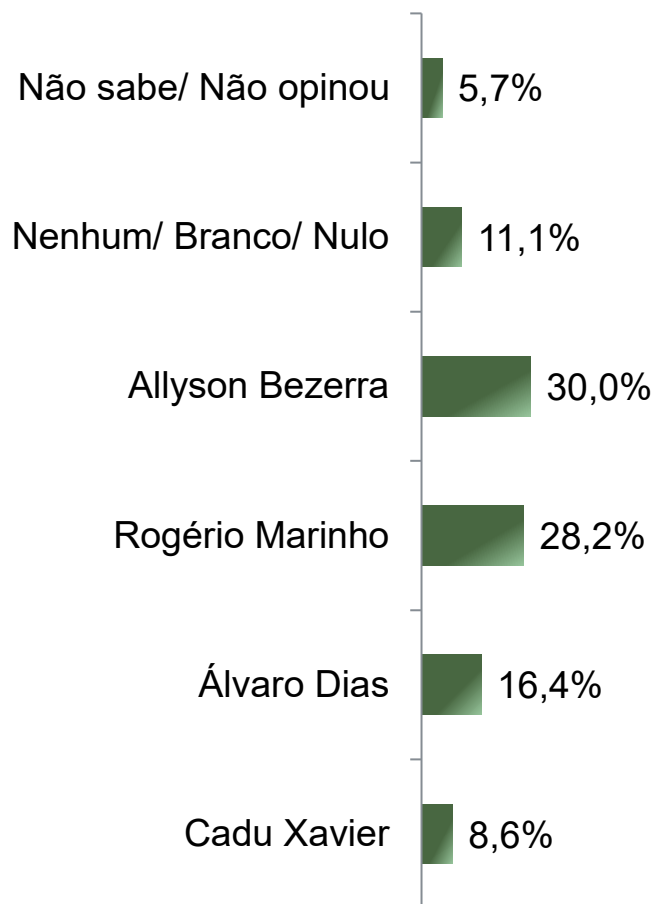
BASE: Eleitores do Estado do Rio Grande do Norte (1505)

Se as eleições para Governador do Estado do Rio Grande do Norte fossem hoje, em quem o(a) Sr(a) votaria?



# Situação Eleitoral – Governador

ESTIMULADA – Cenário 1



**BASE:** Eleitores do Estado do Rio Grande do Norte (1505)

Se as eleições para Governador do Estado do Rio Grande do Norte fossem hoje e os candidatos fossem esses, em quem o(a) Sr(a) votaria?



# Situação Eleitoral – Governador

## ESTIMULADA – Cenário 1

	Não sabe/ Não opinou	Nenhum/ Branco/ Nulo	Allyson Bezerra	Rogério Marinho	Álvaro Dias	Cadu Xavier
Masculino	3,9%	9,3%	31,4%	31,0%	14,9%	9,4%
Feminino	7,3%	12,7%	28,8%	25,7%	17,7%	7,8%
De 16 a 24 anos	7,9%	10,5%	25,3%	22,1%	26,3%	7,9%
De 25 a 34 anos	5,0%	10,7%	30,8%	31,4%	14,7%	7,4%
De 35 a 44 anos	6,3%	9,5%	33,5%	26,6%	13,9%	10,1%
De 45 a 59 anos	5,1%	11,5%	30,4%	27,7%	14,4%	10,9%
60 anos ou mais	5,2%	12,9%	28,3%	30,8%	16,9%	5,8%
Ensino Fundamental	5,0%	11,9%	25,3%	32,2%	19,4%	6,1%
Ensino Médio	6,2%	11,0%	28,9%	27,5%	18,2%	8,2%
Ensino Superior	5,9%	10,2%	38,5%	23,5%	9,4%	12,6%
PEA	5,1%	9,9%	31,0%	28,1%	15,5%	10,3%
Não PEA	6,5%	12,7%	28,7%	28,3%	17,6%	6,2%
<b>Nos últimos 10 dias, o(a) Sr(a) participou de alguma celebração religiosa, como missa, culto ou outro tipo de cerimônia da sua religião?</b>						
Não	6,1%	14,1%	30,0%	25,0%	16,8%	8,1%
Sim	5,3%	8,0%	30,1%	31,4%	16,0%	9,1%

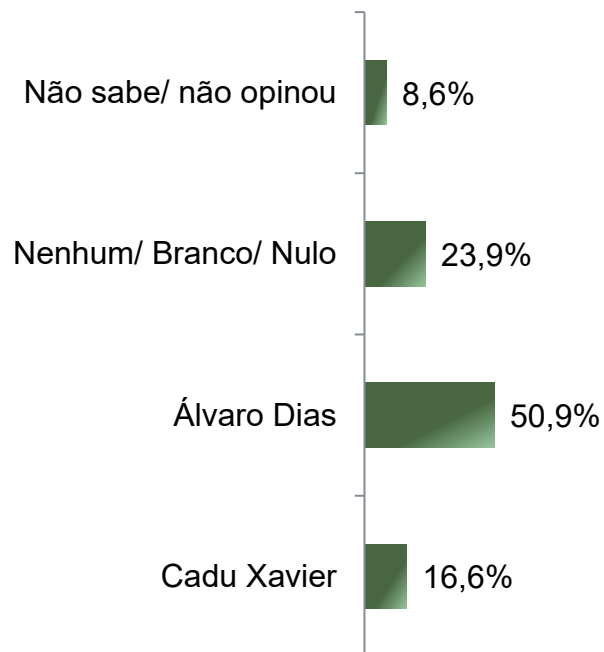
Se as eleições para Governador do Estado do Rio Grande do Norte fossem hoje e os candidatos fossem esses, em quem o(a) Sr(a) votaria?



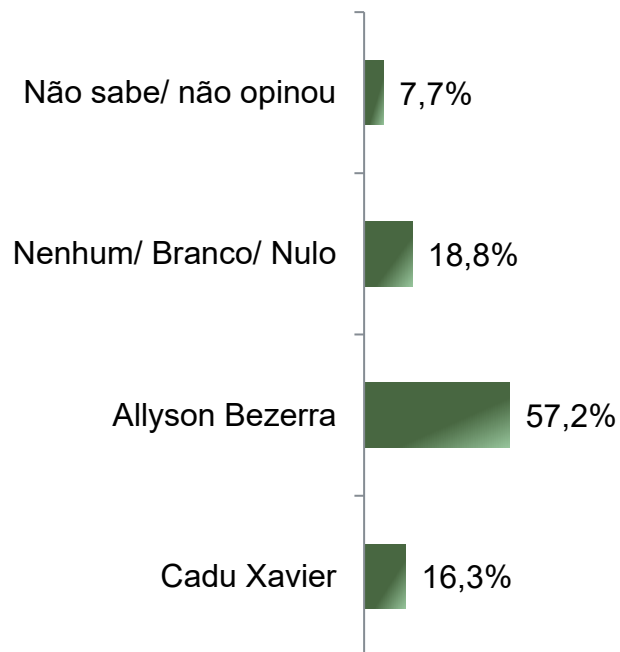
# Situação Eleitoral – Governador

ESTIMULADA – 2º turno

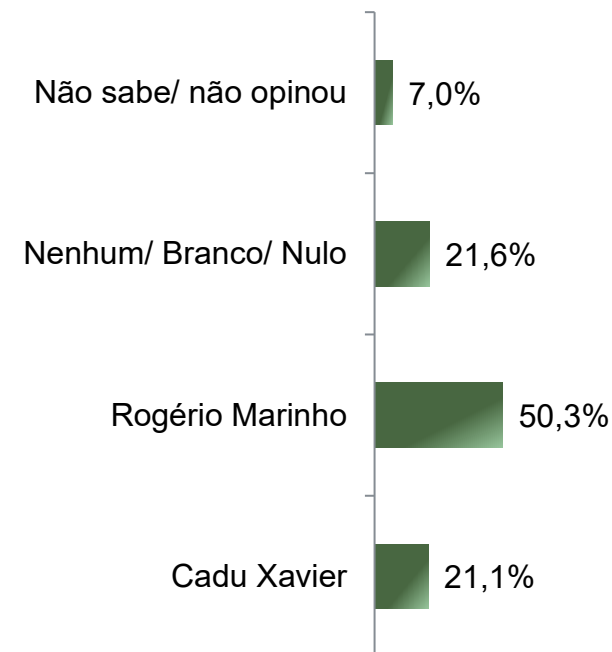
*Álvaro Dias x Cadu Xavier*



*Alysson Bezerra x Cadu Xavier*



*Rogério Marinho x Cadu Xavier*



BASE: Eleitores do Estado do Rio Grande do Norte (1505)

Em um eventual segundo turno das eleições para Governador do Rio Grande do Norte \_\_\_\_\_ e \_\_\_\_\_, em quem o(a) Sr(a) votaria?

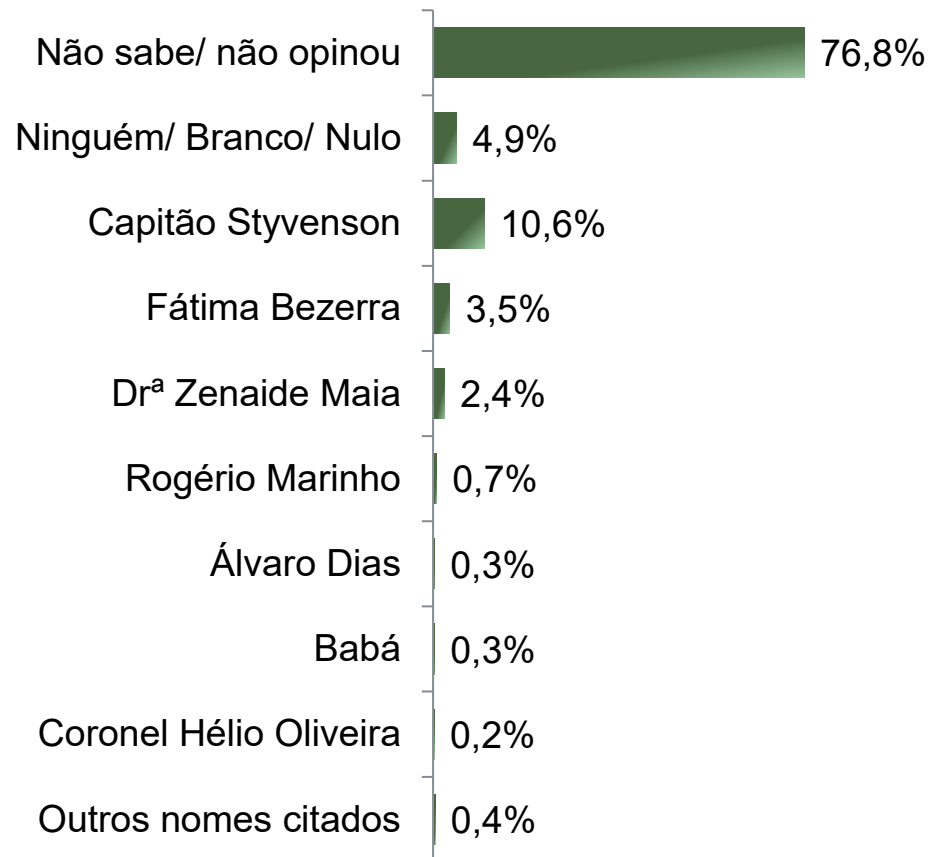


# Situação Eleitoral para o Legislativo Federal



# Situação Eleitoral – Senador

## ESPONTÂNEA



BASE: Eleitores do Estado do Rio Grande do Norte (1505)

Se as eleições para Senador do Estado do Rio Grande do Norte fossem hoje, em quem o(a) Sr(a) votaria?

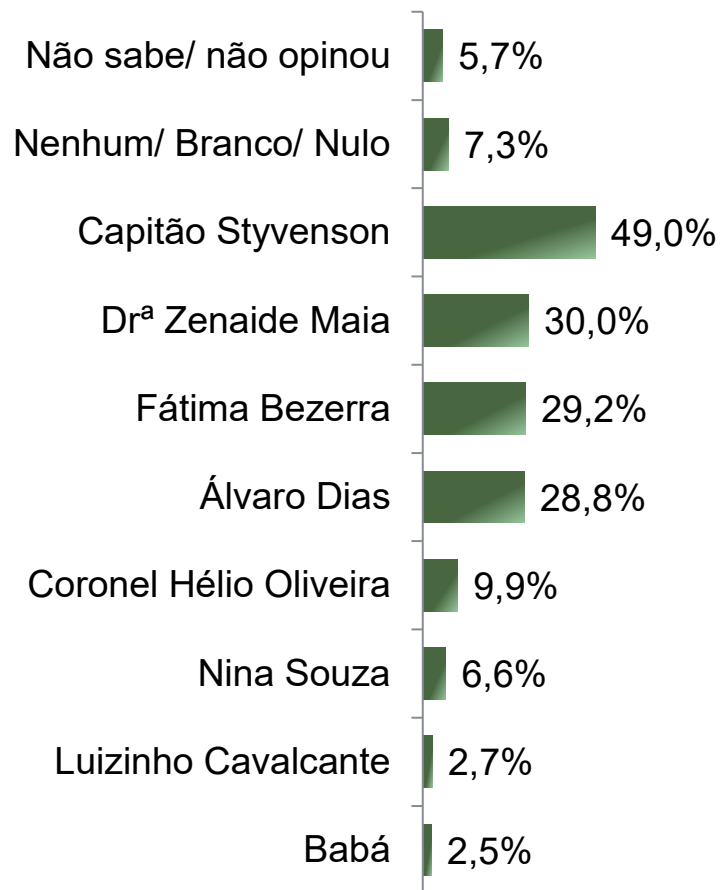


# Situação Eleitoral – Senador

ESTIMULADA – RM\* - Cenário 1

\*Cada entrevistado poderia citar até 2 (dois) candidatos

13



BASE: Eleitores do Estado do Rio Grande do Norte (1505)

Se as eleições para Senador do Estado do Rio Grande do Norte fossem hoje e os candidatos fossem esses, em quem o(a) Sr(a) votaria?  
Em 2026, o(a) Sr(a) votará em dois Senadores, então quem seria o seu segundo candidato a Senador?



# Situação Eleitoral – Senador

## ESTIMULADA – RM\* - Cenário 1

\*Cada entrevistado poderia citar até 2 (dois) candidatos

14

	Não sabe/ não opinou	Nenhum/ Branco/ Nulo	Capitão Styvenson	Dr <sup>a</sup> Zenaide Maia	Fátima Bezerra	Álvaro Dias	Coronel Hélio Oliveira	Nina Souza	Luizinho Cavalcante	Babá
Masculino	4,2%	5,6%	53,8%	26,2%	29,2%	29,4%	14,4%	7,9%	2,4%	2,7%
Feminino	7,0%	8,8%	44,7%	33,5%	29,2%	28,2%	5,9%	5,5%	2,9%	2,4%
De 16 a 24 anos	6,3%	8,4%	40,5%	20,5%	27,4%	30,0%	17,9%	10,0%	6,3%	4,2%
De 25 a 34 anos	4,7%	6,4%	54,8%	28,4%	24,7%	28,1%	13,0%	9,0%	2,3%	2,3%
De 35 a 44 anos	4,7%	5,7%	53,2%	34,2%	32,6%	26,6%	9,5%	7,0%	2,8%	1,3%
De 45 a 59 anos	5,3%	6,9%	51,2%	30,9%	30,9%	27,2%	8,5%	4,8%	1,9%	3,7%
60 anos ou mais	7,7%	9,5%	41,8%	32,0%	28,9%	32,6%	4,3%	4,3%	1,5%	1,5%
Ensino Fundamental	6,3%	8,4%	38,0%	27,6%	31,5%	33,8%	6,1%	8,1%	4,4%	2,3%
Ensino Médio	5,9%	7,0%	56,6%	25,9%	24,8%	29,3%	13,1%	6,4%	2,1%	3,0%
Ensino Superior	4,5%	6,1%	51,9%	40,1%	33,2%	20,9%	9,9%	5,1%	1,1%	2,1%
PEA	4,6%	8,6%	52,0%	28,5%	27,9%	28,3%	11,1%	6,3%	2,2%	2,6%
Não PEA	7,3%	5,6%	44,8%	32,2%	31,0%	29,4%	8,3%	7,1%	3,3%	2,4%
<b>Nos últimos 10 dias, o(a) Sr(a) participou de alguma celebração religiosa, como missa, culto ou outro tipo de cerimônia da sua religião?</b>										
Não	6,9%	8,9%	44,0%	29,9%	29,3%	28,0%	8,5%	7,4%	3,4%	1,6%
Sim	4,5%	5,7%	54,0%	30,2%	29,0%	29,5%	11,4%	5,9%	1,9%	3,5%

Se as eleições para Senador do Estado do Rio Grande do Norte fossem hoje e os candidatos fossem esses, em quem o(a) Sr(a) votaria?  
Em 2026, o(a) Sr(a) votará em dois Senadores, então quem seria o seu segundo candidato a Senador?

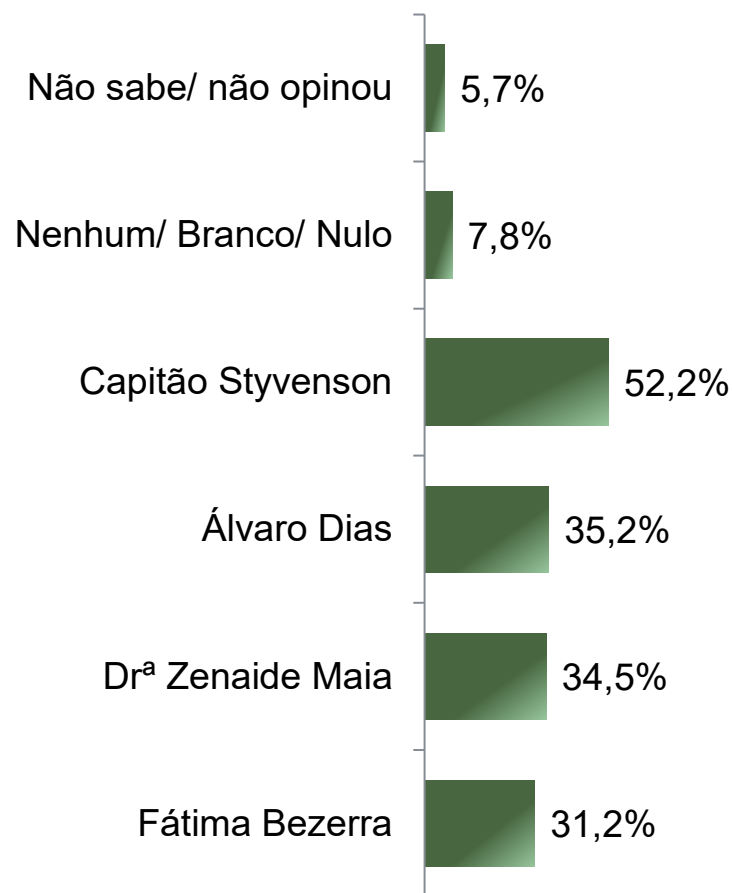


# Situação Eleitoral – Senador

ESTIMULADA – RM\* - Cenário 2

\*Cada entrevistado poderia citar até 2 (dois) candidatos

15



BASE: Eleitores do Estado do Rio Grande do Norte (1505)

Se as eleições para Senador do Estado do Rio Grande do Norte fossem hoje e os candidatos AGORA fossem esses, em quem o(a) Sr(a) votaria?  
Em 2026, o(a) Sr(a) votará em dois Senadores, então quem seria o seu segundo candidato a Senador?



# Situação Eleitoral – Senador

## COMPARATIVO – RM\* - Cenário 2

\*Cada entrevistado poderia citar até 2 (dois) candidatos

16

	Fevereiro 2025	Setembro 2025
Não sabe/ não opinou	3,8%	5,7%
Nenhum/ Branco/ Nulo	12,3%	7,8%
Capitão Styvenson	48,0%	52,2%
Álvaro Dias	36,2%	35,2%
Dr <sup>a</sup> Zenaide Maia	23,4%	34,5%
Fátima Bezerra	24,3%	31,2%

BASE: Eleitores do Estado do Rio Grande do Norte

Se as eleições para Senador do Estado do Rio Grande do Norte fossem hoje e os candidatos AGORA fossem esses, em quem o(a) Sr(a) votaria?  
Em 2026, o(a) Sr(a) votará em dois Senadores, então quem seria o seu segundo candidato a Senador?



# Situação Eleitoral – Senador

## ESTIMULADA – RM\* - Cenário 2

\*Cada entrevistado poderia citar até 2 (dois) candidatos

17

	Não sabe/ não opinou	Nenhum/ Branco/ Nulo	Capitão Styvenson	Álvaro Dias	Dr <sup>a</sup> Zenaide Maia	Fátima Bezerra
Masculino	4,5%	6,1%	58,6%	37,7%	31,8%	31,1%
Feminino	6,8%	9,4%	46,5%	33,0%	36,9%	31,2%
De 16 a 24 anos	6,3%	9,5%	49,5%	41,6%	27,4%	31,1%
De 25 a 34 anos	4,3%	7,4%	56,9%	37,5%	33,1%	28,4%
De 35 a 44 anos	5,1%	5,7%	56,3%	31,3%	38,3%	35,4%
De 45 a 59 anos	5,9%	6,7%	53,6%	33,1%	35,2%	31,5%
60 anos ou mais	7,1%	10,8%	44,0%	35,7%	35,4%	29,2%
Ensino Fundamental	6,1%	8,8%	42,2%	37,8%	32,1%	34,9%
Ensino Médio	5,7%	7,9%	60,3%	36,7%	31,1%	26,4%
Ensino Superior	5,1%	6,4%	52,9%	29,1%	43,3%	33,7%
PEA	4,6%	9,4%	55,4%	34,6%	32,5%	29,6%
Não PEA	7,3%	5,7%	47,8%	36,0%	37,3%	33,3%
<b>Nos últimos 10 dias, o(a) Sr(a) participou de alguma celebração religiosa, como missa, culto ou outro tipo de cerimônia da sua religião?</b>						
Não	6,9%	9,0%	48,0%	32,9%	34,5%	32,2%
Sim	4,5%	6,7%	56,6%	37,6%	34,5%	30,1%

Se as eleições para Senador do Estado do Rio Grande do Norte fossem hoje e os candidatos AGORA fossem esses, em quem o(a) Sr(a) votaria? Em 2026, o(a) Sr(a) votará em dois Senadores, então quem seria o seu segundo candidato a Senador?

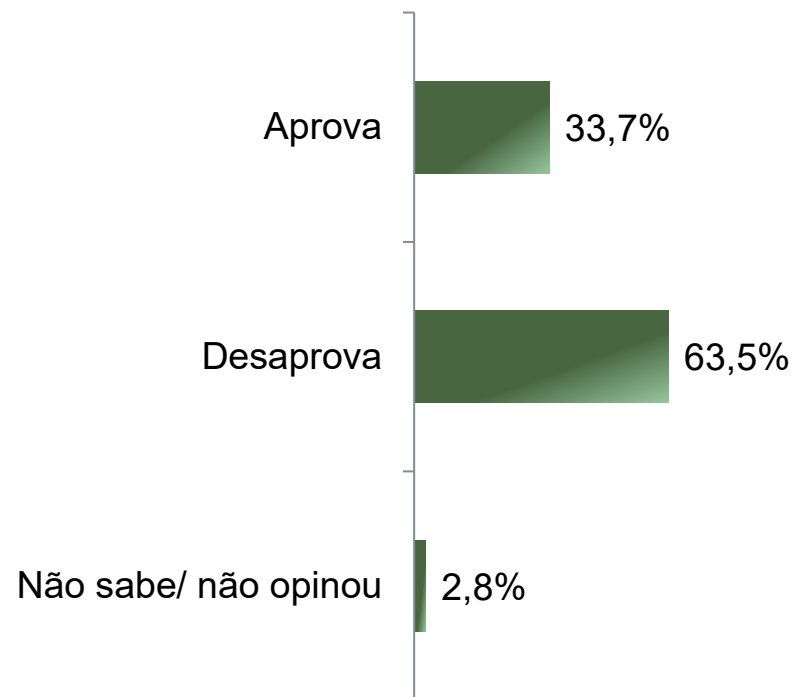
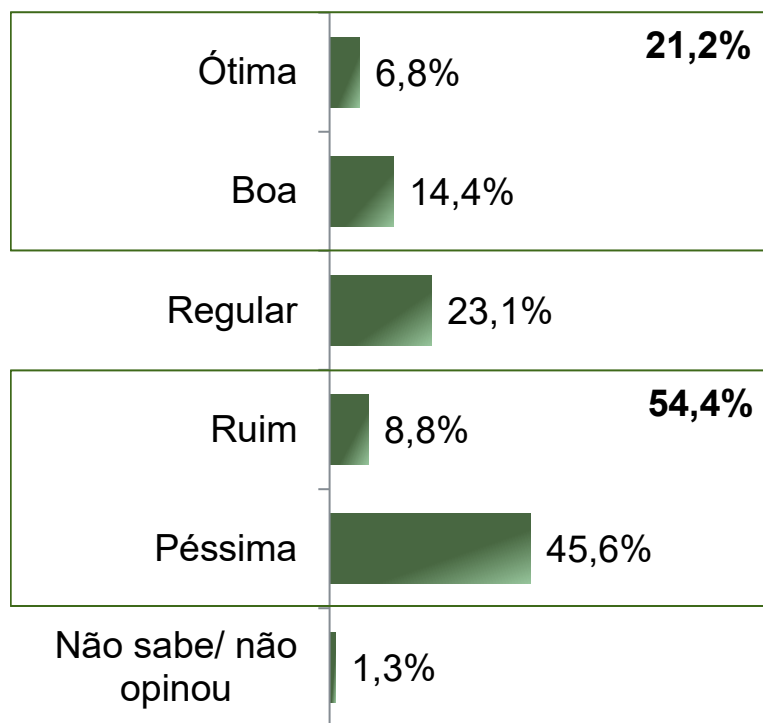


# Avaliação da Administração Estadual



# Avaliação e Aprovação da administração da Governadora Fátima Bezerra

ESTIMULADA



BASE: Eleitores do Estado do Rio Grande do Norte (1505)

A administração da Governadora Fátima Bezerra, está sendo ótima, boa, regular, ruim ou péssima?  
De uma maneira geral, o(a) Sr(a) diria que aprova ou desaprova a administração da Governadora Fátima Bezerra, até o momento?



# Avaliação e Aprovação da administração da Governadora Fátima Bezerra

## COMPARATIVO

20

	Fevereiro 2025	Setembro 2025
Ótima	4,1%	6,8%
Boa	13,9%	14,4%
Regular	21,6%	23,1%
Ruim	9,3%	8,8%
Péssima	50,0%	45,6%
Não sabe/ não opinou	1,1%	1,3%
<hr/>		
Aprova	28,9%	33,7%
Desaprova	68,1%	63,5%
Não sabe/ não opinou	3,0%	2,8%

**BASE:** Eleitores do Estado do Rio Grande do Norte

A administração da Governadora Fátima Bezerra, está sendo ótima, boa, regular, ruim ou péssima?  
De uma maneira geral, o(a) Sr(a) diria que aprova ou desaprova a administração da Governadora Fátima Bezerra, até o momento?



# Aprovação da administração da Governadora Fátima Bezerra

## ESTIMULADA

	Aprova	Desaprova	Não sabe/ não opinou
Masculino	33,2%	64,1%	2,7%
Feminino	34,1%	63,0%	2,9%
De 16 a 24 anos	30,0%	66,8%	3,2%
De 25 a 34 anos	28,8%	70,2%	1,0%
De 35 a 44 anos	34,8%	62,7%	2,5%
De 45 a 59 anos	35,5%	62,4%	2,1%
60 anos ou mais	37,2%	57,5%	5,2%
Ensino Fundamental	36,9%	58,9%	4,2%
Ensino Médio	29,2%	68,9%	2,0%
Ensino Superior	36,6%	61,2%	2,1%
PEA	32,8%	65,9%	1,3%
Não PEA	34,9%	60,2%	4,9%
<i>Nos últimos 10 dias, o(a) Sr(a) participou de alguma celebração religiosa, como missa, culto ou outro tipo de cerimônia da sua religião?</i>			
Não	34,3%	63,1%	2,5%
Sim	33,0%	63,9%	3,1%

De uma maneira geral, o(a) Sr(a) diria que aprova ou desaprova a administração da Governadora Fátima Bezerra, até o momento?





**Obrigado pela atenção!**