



Pesquisa de Opinião Pública Município de Diadema







Account Manager: Murilo Hidalgo

Metodologia



Metodologia

Curitiba, 29 de setembro de 2025

Objetivo		Pesquisa de opinião pública realizada no município de Diadema com o objetivo de consultar à população sobre a avaliação das administrações Municipal, Estadual e Federal.
Abrangência		Município de Diadema.
Coleta de dados		Coleta de dados realizada através de entrevistas pessoais, entre os dias 25 e 28 de setembro de 2025.
Amostragem		A amostra é representativa dos habitantes da área pesquisada e foi selecionada em duas etapas. Na primeira etapa realizou-se um sorteio probabilístico das localidades onde as entrevistas foram realizadas através do método PPT (Probabilidade Proporcional ao Tamanho), considerando a população com 16 anos ou mais residente nas localidades como base para essa seleção. Na segunda etapa, a seleção dentro da localidade, foi feita utilizando-se quotas amostrais proporcionais, em função das seguintes variáveis: gênero, faixa etária, grau de escolaridade e nível econômico.
Tamanho da Amostra e Margem de Erro		Para a realização desta pesquisa foi utilizada uma amostra de 702 habitantes. Tal amostra representativa do município de Diadema atinge um grau de confiança de 95,0% para uma margem estimada de erro de aproximadamente 3,8 pontos percentuais para os resultados gerais.
Auditoria e Qualidade		As entrevistas foram realizadas por uma equipe de entrevistadores e supervisores devidamente qualificada pelo Instituto Paraná Pesquisas, com experiência e treinamento em pesquisas de opinião pública. No decorrer do trabalho de coleta de dados, os questionários aplicados, foram auditados em no mínimo 20% (vinte por cento) para verificação quanto ao cuidado na sua aplicação, bem como a adequação do entrevistado às variáveis das quotas amostrais. Isto é, no mínimo 140 entrevistas foram verificadas pela equipe de supervisores do Instituto Paraná Pesquisas.

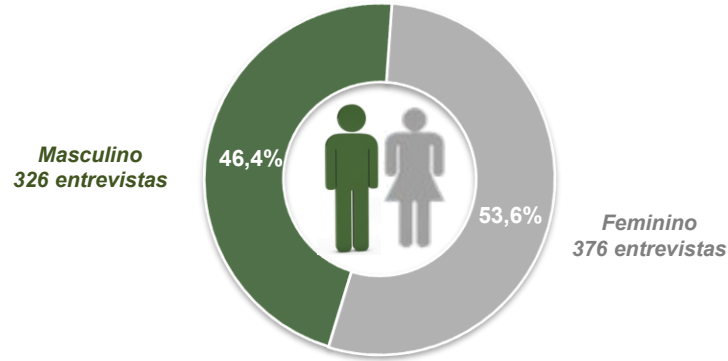


Perfil da Amostra

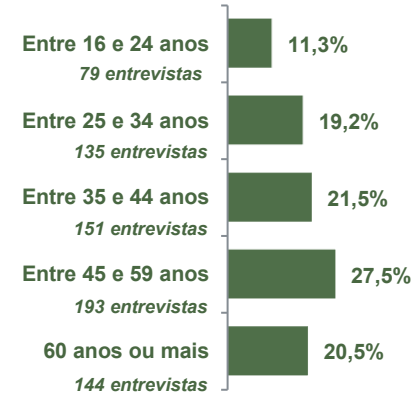


Perfil da Amostra

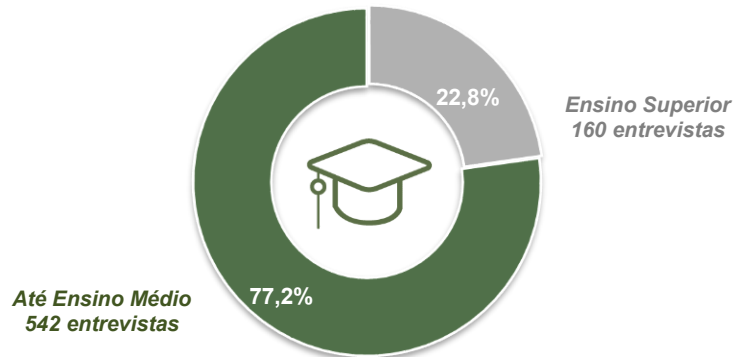
Gênero:



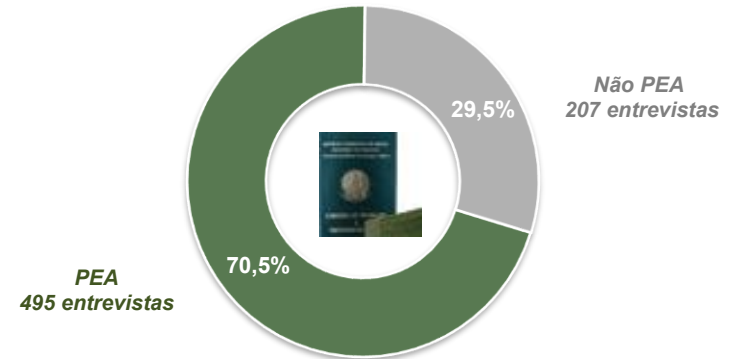
Faixa Etária:



Escolaridade:



Nível Econômico:



BASE: Habitantes do município de Diadema (702)

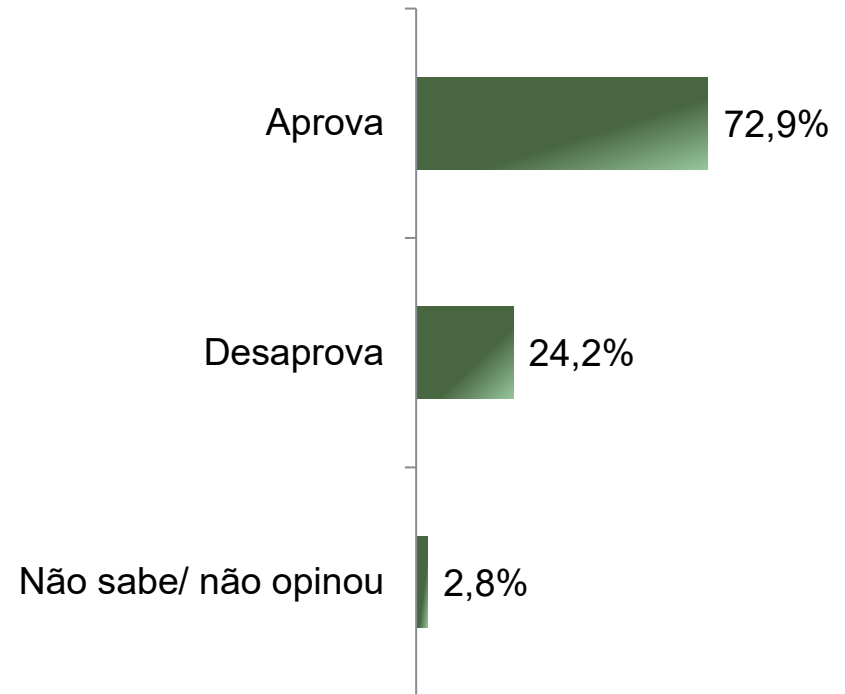
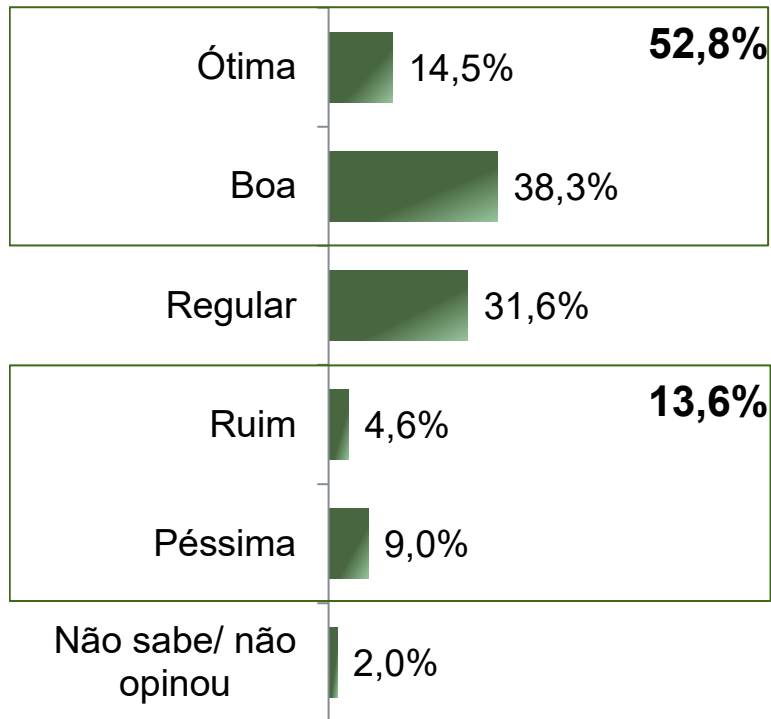


Avaliação da Administração Municipal



Avaliação e Aprovação da administração do Prefeito Taka Yamauchi

ESTIMULADA



BASE: Habitantes do município de Diadema (702)

A administração do Prefeito de Diadema, Taka Yamauchi, está sendo ótima, boa, regular, ruim ou péssima?
De uma maneira geral, o(a) Sr(a) diria que aprova ou desaprova a administração do Prefeito de Diadema, Taka Yamauchi, até o momento?



Aprovação da administração do Prefeito Taka Yamauchi

ESTIMULADA

	Aprova	Desaprova	Não sabe/ não opinou
Masculino	78,5%	19,3%	2,1%
Feminino	68,1%	28,5%	3,5%
De 16 a 24 anos	65,8%	31,6%	2,5%
De 25 a 34 anos	72,6%	25,9%	1,5%
De 35 a 44 anos	73,5%	22,5%	4,0%
De 45 a 59 anos	73,6%	23,8%	2,6%
60 anos ou mais	75,7%	20,8%	3,5%
Ensino Fundamental	71,8%	24,5%	3,6%
Ensino Médio	71,7%	25,5%	2,8%
Ensino Superior	76,9%	21,3%	1,9%
PEA	72,7%	24,6%	2,6%
Não PEA	73,4%	23,2%	3,4%

De uma maneira geral, o(a) Sr(a) diria que aprova ou desaprova a administração do Prefeito de Diadema, Taka Yamauchi, até o momento?



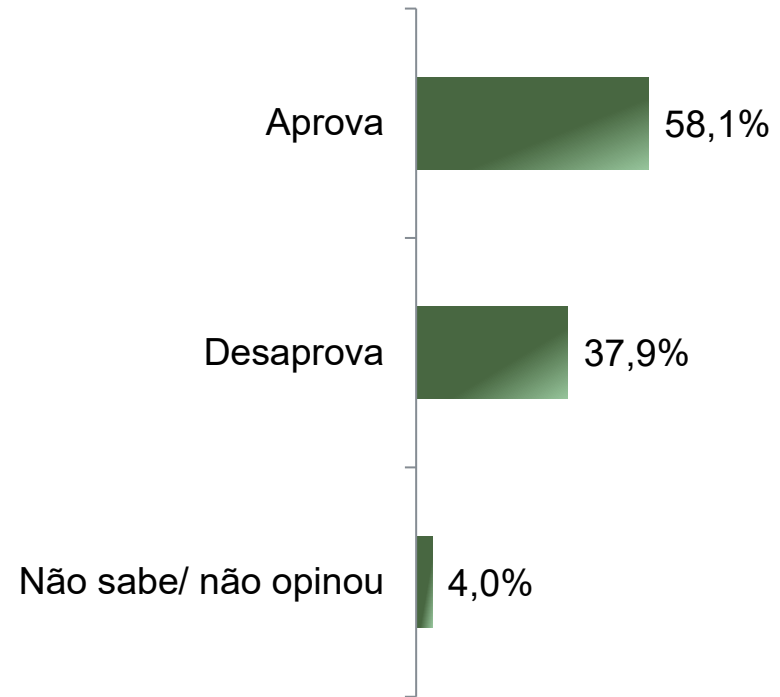
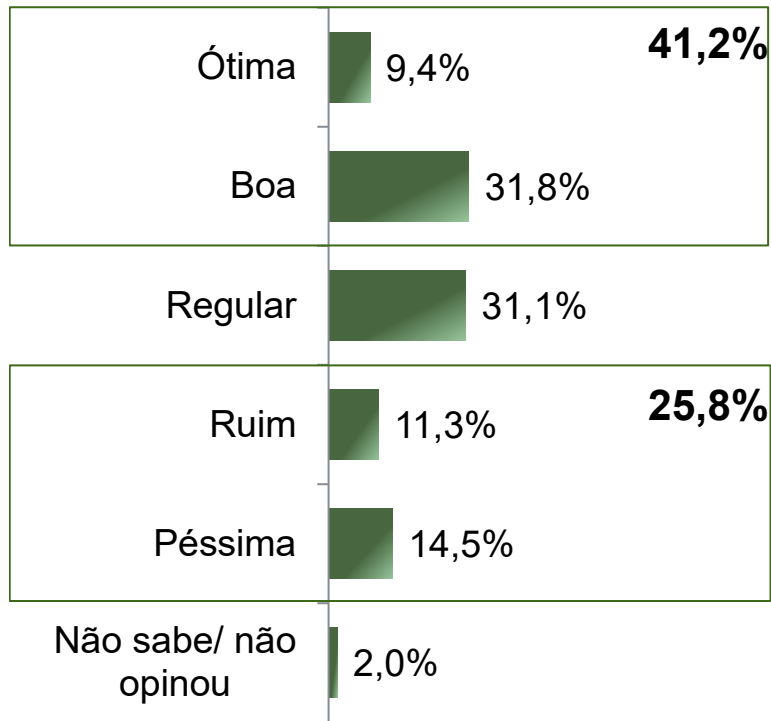
Avaliação da Administração Estadual



Avaliação e Aprovação da administração do Governador Tarcísio de Freitas

ESTIMULADA

10



BASE: Habitantes do município de Diadema (702)

A administração do Governador Tarcísio de Freitas está sendo ótima, boa, regular, ruim ou péssima?
De uma maneira geral, o(a) Sr(a) diria que aprova ou desaprova a administração do Governador Tarcísio de Freitas, até o momento?



Avaliação e Aprovação da administração do Governador Tarcísio de Freitas

COMPARATIVO

	Setembro 2024	Dezembro 2024	Setembro 2025
Ótima	11,3%	10,1%	9,4%
Boa	29,3%	27,9%	31,8%
Regular	32,5%	32,1%	31,1%
Ruim	10,6%	13,6%	11,3%
Péssima	13,9%	14,1%	14,5%
Não sabe/ não opinou	2,5%	2,2%	2,0%
<hr/>			
Aprova	56,0%	53,9%	58,1%
Desaprova	39,2%	42,3%	37,9%
Não sabe/não opinou	4,9%	3,8%	4,0%

BASE: Habitantes do município de Diadema

**A administração do Governador Tarcísio de Freitas está sendo ótima, boa, regular, ruim ou péssima?
De uma maneira geral, o(a) Sr(a) diria que aprova ou desaprova a administração do Governador Tarcísio de Freitas, até o momento?**



Aprovação da administração do Governador Tarcísio de Freitas

ESTIMULADA

12

	Aprova	Desaprova	Não sabe/ não opinou
Masculino	60,7%	36,5%	2,8%
Feminino	55,9%	39,1%	5,1%
De 16 a 24 anos	60,8%	31,6%	7,6%
De 25 a 34 anos	60,7%	37,0%	2,2%
De 35 a 44 anos	60,3%	37,1%	2,6%
De 45 a 59 anos	56,5%	39,4%	4,1%
60 anos ou mais	54,2%	41,0%	4,9%
Ensino Fundamental	53,2%	41,8%	5,0%
Ensino Médio	62,4%	34,5%	3,1%
Ensino Superior	56,3%	39,4%	4,4%
PEA	59,6%	37,4%	3,0%
Não PEA	54,6%	39,1%	6,3%

De uma maneira geral, o(a) Sr(a) diria que aprova ou desaprova a administração do Governador Tarcísio de Freitas, até o momento?



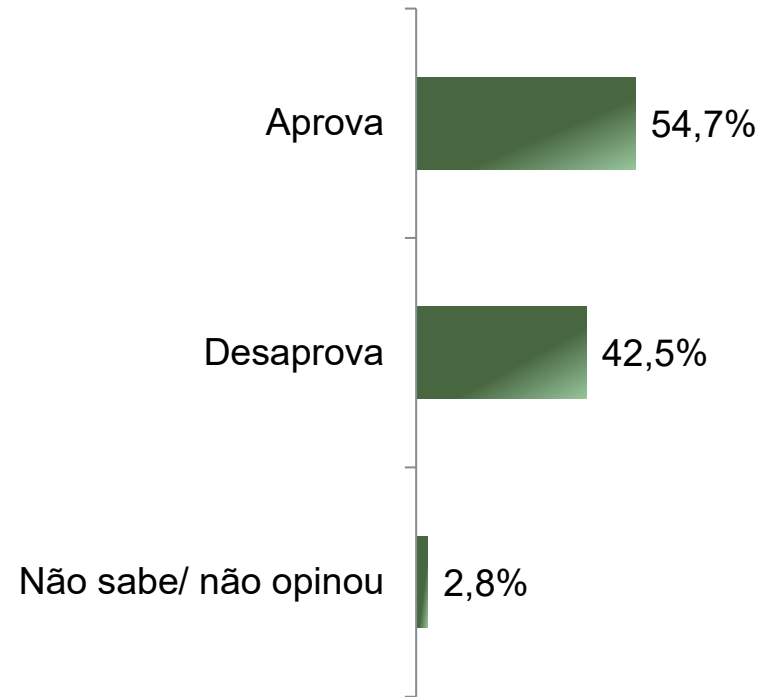
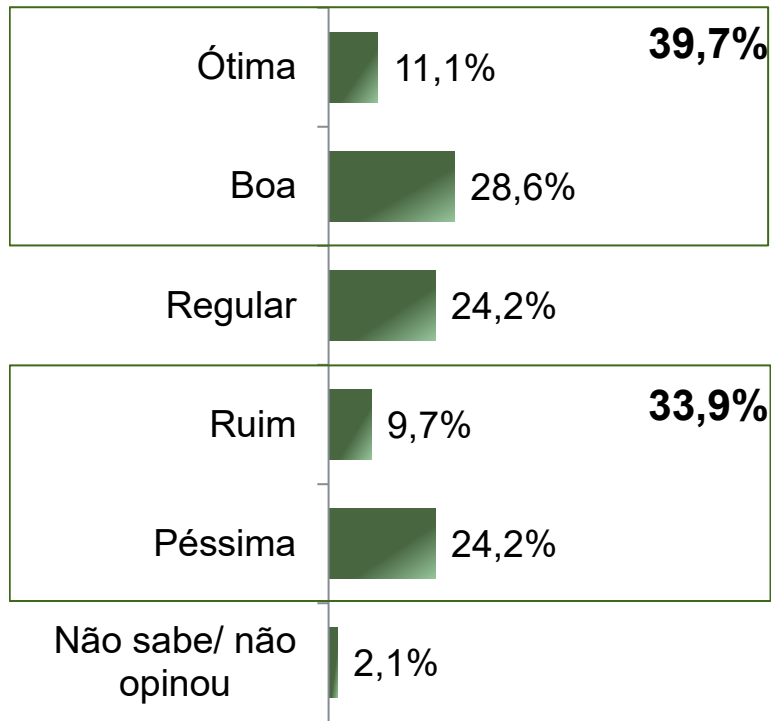
Avaliação da Administração Federal



Avaliação e Aprovação da administração do Presidente Lula

ESTIMULADA

14



BASE: Habitantes do município de Diadema (702)

A administração do Presidente Lula está sendo ótima, boa, regular, ruim ou péssima?
De uma maneira geral, o(a) Sr(a) diria que aprova ou desaprova a administração do Presidente Lula, até o momento?



Avaliação e Aprovação da administração do Presidente Lula

COMPARATIVO

	Setembro 2024	Dezembro 2024	Setembro 2025
Ótima	14,9%	15,0%	11,1%
Boa	28,2%	26,1%	28,6%
Regular	27,2%	24,8%	24,2%
Ruim	8,2%	9,1%	9,7%
Péssima	19,4%	23,5%	24,2%
Não sabe/ não opinou	2,1%	1,5%	2,1%
<hr/>			
Aprova	56,7%	53,2%	54,7%
Desaprova	40,1%	44,3%	42,5%
Não sabe/não opinou	3,2%	2,5%	2,8%

BASE: Habitantes do município de Diadema

**A administração do Presidente Lula está sendo ótima, boa, regular, ruim ou péssima?
De uma maneira geral, o(a) Sr(a) diria que aprova ou desaprova a administração do Presidente Lula, até o momento?**



Aprovação da administração do Presidente Lula

ESTIMULADA

16

	Aprova	Desaprova	Não sabe/ não opinou
Masculino	49,4%	46,9%	3,7%
Feminino	59,3%	38,6%	2,1%
De 16 a 24 anos	55,7%	41,8%	2,5%
De 25 a 34 anos	51,1%	45,9%	3,0%
De 35 a 44 anos	53,0%	45,0%	2,0%
De 45 a 59 anos	57,5%	39,9%	2,6%
60 anos ou mais	55,6%	40,3%	4,2%
Ensino Fundamental	57,7%	38,2%	4,1%
Ensino Médio	55,3%	42,9%	1,9%
Ensino Superior	49,4%	47,5%	3,1%
PEA	53,1%	44,2%	2,6%
Não PEA	58,5%	38,2%	3,4%

De uma maneira geral, o(a) Sr(a) diria que aprova ou desaprova a administração do Presidente Lula, até o momento?





Obrigado pela atenção!