



Pesquisa de Opinião Pública Estado do Tocantins

Account Manager: Murilo Hidalgo

Metodologia



Metodologia

Curitiba, 10 de abril de 2025

Objetivo	▶ Pesquisa de opinião pública realizada no Estado do Tocantins com o objetivo de consultar à população sobre a situação eleitoral para o Legislativo Federal e Executivo Estadual em 2026 e avaliação da administração Estadual.
Abrangência	▶ Estado do Tocantins.
Coleta de dados	▶ Coleta de dados realizada através de entrevistas pessoais, entre os dias 05 e 08 de abril de 2025.
Amostragem	▶ A amostra é representativa do eleitorado da área pesquisada e foi selecionada em três etapas. Na primeira etapa realizou-se um sorteio probabilístico dos municípios onde as entrevistas foram realizadas através do método PPT (Probabilidade Proporcional ao Tamanho), considerando a população eleitora residente nos municípios como base para essa seleção. Na segunda etapa, fez-se um sorteio probabilístico das localidades, onde as entrevistas foram realizadas, através do método PPT (Probabilidade Proporcional ao Tamanho), tomando a população eleitora residente nas localidades como base para essa seleção. Na terceira etapa, a seleção dos entrevistados dentro da localidade, foi feita utilizando-se quotas amostrais proporcionais, em função das seguintes variáveis: gênero, faixa etária, escolaridade e nível econômico.
Tamanho da Amostra e Margem de Erro	▶ Para a realização desta pesquisa foi utilizada uma amostra de 1610 eleitores em 60 municípios. Tal amostra representativa do Estado do Tocantins atinge um grau de confiança de 95,0% para uma margem estimada de erro de aproximadamente 2,5 pontos percentuais para os resultados gerais.
Auditoria e Qualidade	▶ As entrevistas foram realizadas por uma equipe de entrevistadores e supervisores devidamente qualificada pelo Instituto Paraná Pesquisas, com experiência e treinamento em pesquisas de opinião pública. No decorrer do trabalho de coleta de dados, os questionários aplicados, foram auditados em no mínimo 20% (vinte por cento) para verificação quanto ao cuidado na sua aplicação, bem como a adequação do entrevistado às variáveis das quotas amostrais isto é, no mínimo 322 entrevistas foram verificadas pela equipe de supervisores do Instituto Paraná Pesquisas.

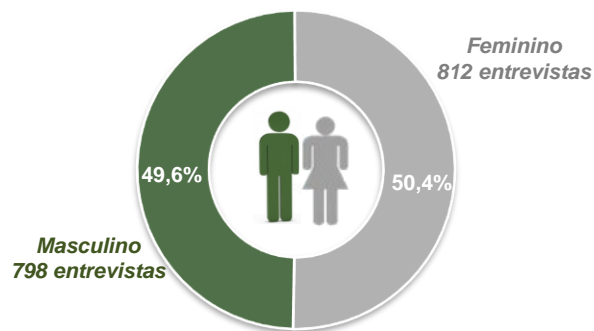


Perfil da Amostra

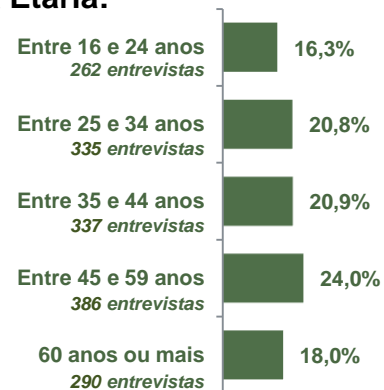


Perfil da Amostra

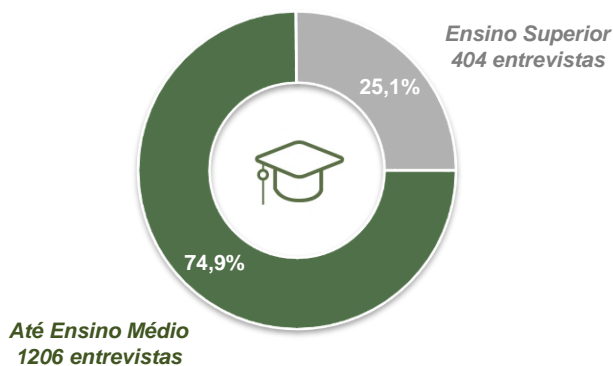
Gênero:



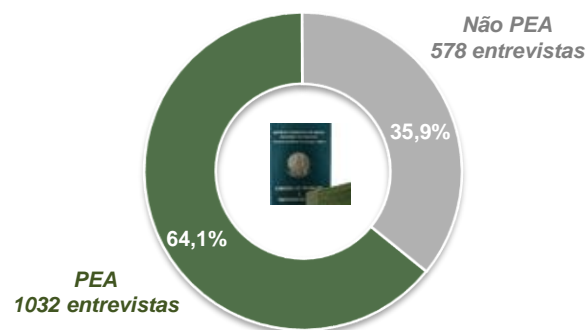
Faixa Etária:



Escolaridade:



Nível Econômico:



BASE: Eleitores do Estado do Tocantins (1610)

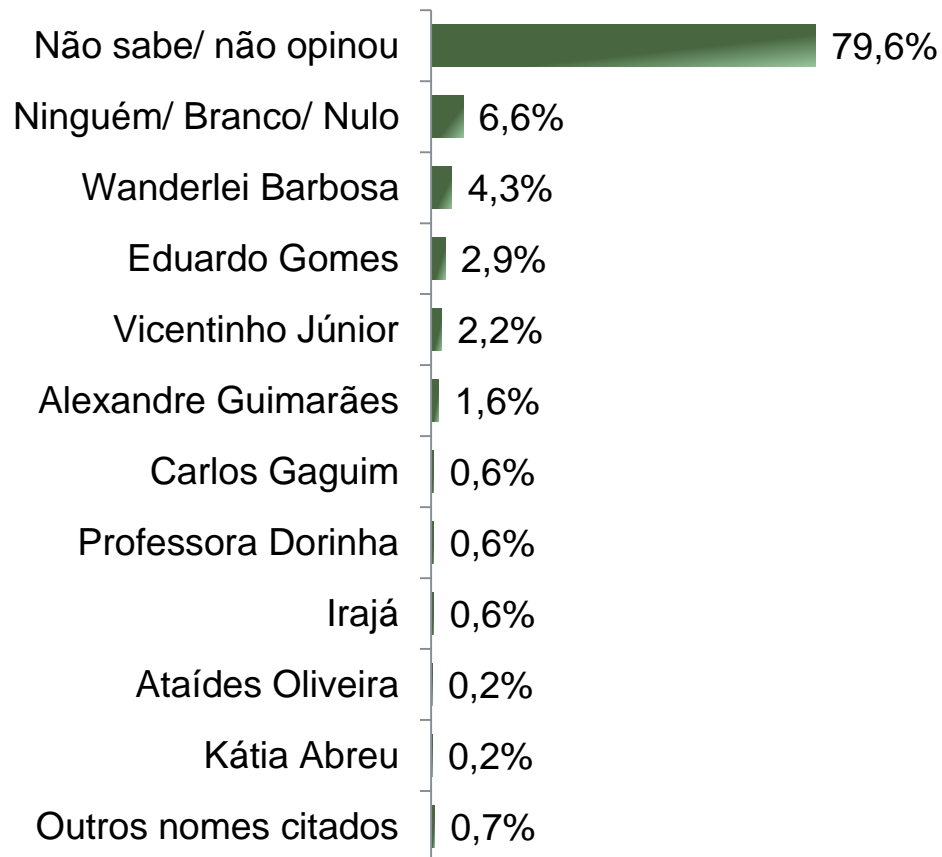


Situação Eleitoral para o Legislativo Federal



Situação Eleitoral – Senador

ESPONTÂNEA



BASE: Eleitores do Estado do Tocantins (1610)

Se as eleições para Senador do Estado do Tocantins fossem hoje, em quem o(a) Sr(a) votaria?

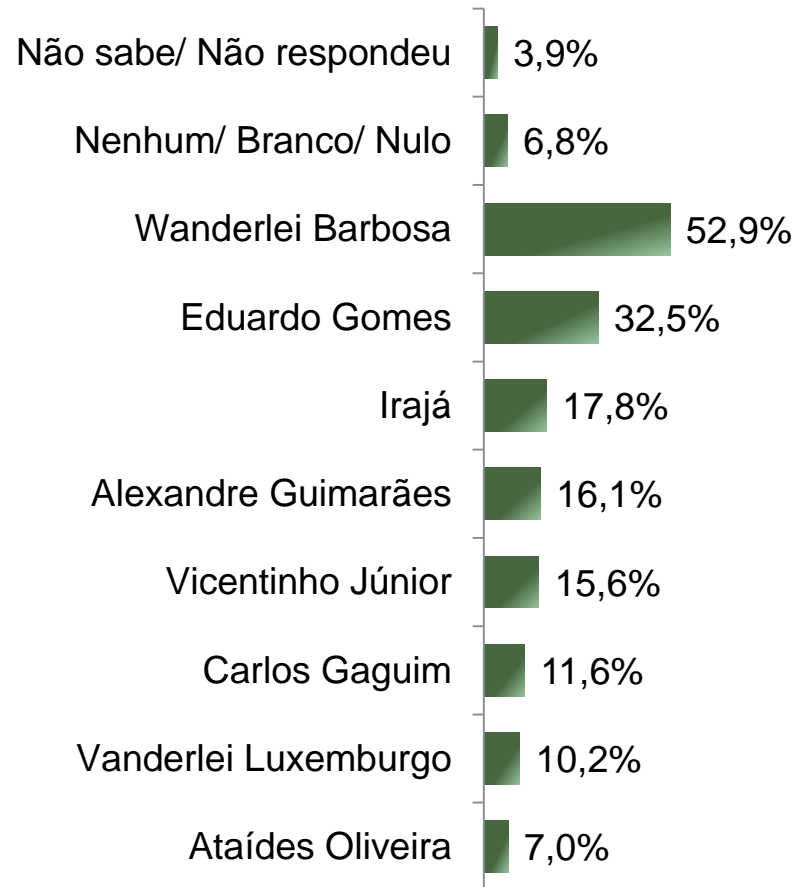


Situação Eleitoral – Senador

ESTIMULADA – RM*

*Cada entrevistado poderia citar até 2 (dois) candidatos

8



BASE: Eleitores do Estado do Tocantins (1610)

Se as eleições para Senador do Estado do Tocantins fossem hoje e os candidatos fossem esses, em quem o(a) Sr(a) votaria?
Em 2026, o(a) Sr(a) votará em dois *Senadores*, então quem seria o seu segundo candidato a Senador?



Situação Eleitoral – Senador

ESTIMULADA – RM*

*Cada entrevistado poderia citar até 2 (dois) candidatos

9

	Não sabe/ Não respondeu	Nenhum/ Branco/ Nulo	Wanderlei Barbosa	Eduardo Gomes	Irajá	Alexandre Guimarães	Vicentinho Júnior	Carlos Gaguim	Vanderlei Luxemburgo	Ataídes Oliveira
Masculino	3,1%	6,3%	52,0%	33,8%	16,3%	16,2%	14,8%	11,8%	14,2%	7,4%
Feminino	4,7%	7,4%	53,8%	31,2%	19,2%	16,0%	16,4%	11,5%	6,4%	6,7%
De 16 a 24 anos	3,4%	5,7%	55,3%	31,7%	17,9%	19,5%	14,1%	8,8%	9,2%	6,1%
De 25 a 34 anos	4,5%	5,7%	54,9%	32,8%	20,0%	17,3%	15,8%	8,4%	10,7%	7,8%
De 35 a 44 anos	3,0%	6,5%	51,9%	34,4%	16,6%	14,8%	16,0%	12,2%	10,4%	9,8%
De 45 a 59 anos	3,4%	8,3%	53,1%	30,1%	15,8%	18,7%	13,7%	15,0%	11,9%	5,4%
60 anos ou mais	5,5%	7,6%	49,3%	33,8%	19,0%	9,7%	18,6%	12,8%	8,3%	5,9%
Ensino Fundamental	4,1%	5,9%	51,9%	32,2%	22,6%	12,8%	16,6%	11,6%	10,3%	6,4%
Ensino Médio	3,4%	8,1%	54,6%	33,2%	16,8%	16,3%	14,4%	12,8%	10,2%	6,7%
Ensino Superior	4,5%	6,2%	51,7%	31,7%	12,4%	20,5%	16,1%	9,9%	10,1%	8,4%
PEA	3,8%	6,9%	52,7%	32,7%	17,3%	16,8%	15,6%	11,3%	10,4%	8,3%
Não PEA	4,2%	6,7%	53,3%	32,2%	18,5%	14,9%	15,6%	12,1%	10,0%	4,7%

Se as eleições para Senador do Estado do Tocantins fossem hoje e os candidatos fossem esses, em quem o(a) Sr(a) votaria?
Em 2026, o(a) Sr(a) votará em dois *Senadores*, então quem seria o seu segundo candidato a Senador?



Situação Eleitoral para o Executivo Estadual



Situação Eleitoral – Governador

ESPONTÂNEA



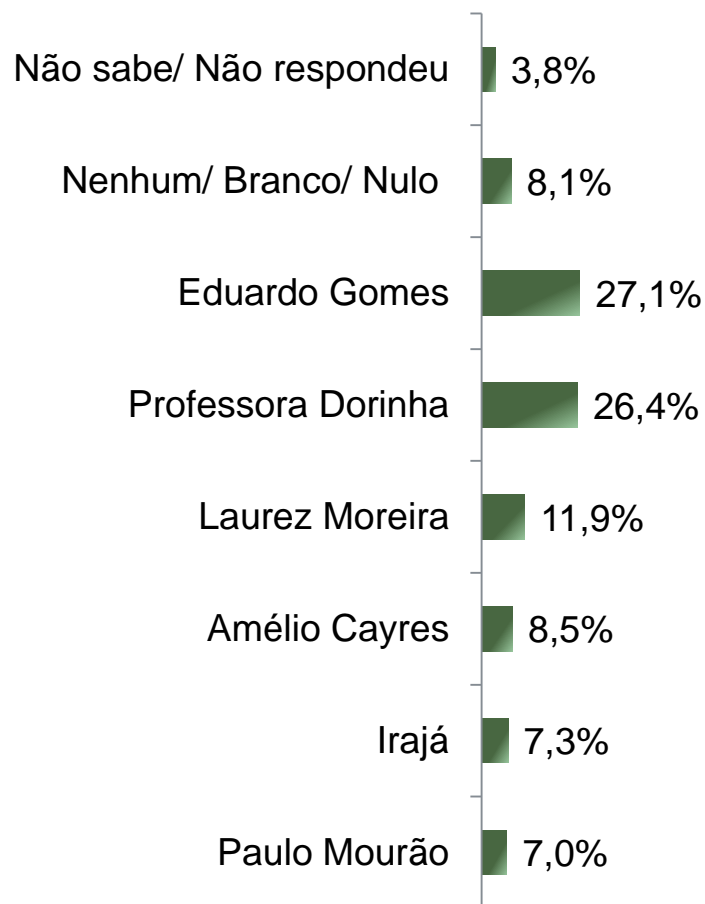
BASE: Eleitores do Estado do Tocantins (1610)

Se as eleições para Governador do Estado do Tocantins fossem hoje, em quem o(a) Sr(a) votaria?



Situação Eleitoral – Governador

ESTIMULADA – Cenário 1



BASE: Eleitores do Estado do Tocantins (1610)

Se as eleições para Governador do Estado do Tocantins fossem hoje e os candidatos fossem esses, em quem o(a) Sr(a) votaria?



Situação Eleitoral – Governador

ESTIMULADA – Cenário 1

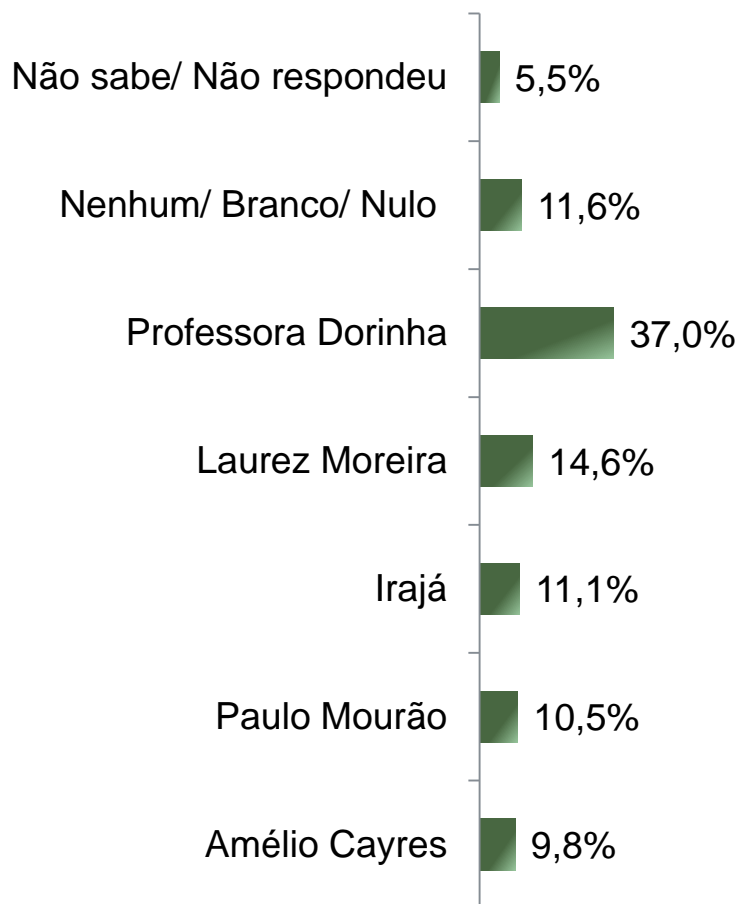
	Não sabe/ Não respondeu	Nenhum/ Branco/ Nulo	Eduardo Gomes	Professora Dorinha	Laurez Moreira	Amélio Cayres	Irajá	Paulo Mourão
Masculino	3,8%	7,9%	30,8%	24,6%	11,9%	8,3%	6,6%	6,1%
Feminino	3,8%	8,3%	23,4%	28,2%	11,9%	8,7%	7,9%	7,8%
De 16 a 24 anos	4,2%	7,3%	29,4%	24,8%	7,6%	9,9%	9,5%	7,3%
De 25 a 34 anos	3,9%	7,2%	28,7%	25,7%	14,6%	6,6%	6,3%	7,2%
De 35 a 44 anos	3,9%	7,1%	27,0%	28,8%	11,3%	8,9%	5,9%	7,1%
De 45 a 59 anos	2,8%	9,3%	24,4%	29,0%	12,7%	9,6%	6,0%	6,2%
60 anos ou mais	4,5%	9,3%	26,9%	22,4%	12,4%	7,6%	9,7%	7,2%
Ensino Fundamental	4,3%	7,8%	25,5%	28,3%	8,6%	8,4%	9,1%	7,9%
Ensino Médio	3,5%	9,6%	29,6%	24,8%	13,7%	7,5%	5,3%	6,1%
Ensino Superior	3,5%	6,2%	25,5%	26,2%	13,9%	10,1%	7,7%	6,9%
PEA	3,9%	7,9%	27,6%	26,4%	11,6%	8,7%	7,0%	6,9%
Não PEA	3,6%	8,3%	26,1%	26,5%	12,5%	8,1%	7,8%	7,1%

Se as eleições para Governador do Estado do Tocantins fossem hoje e os candidatos fossem esses, em quem o(a) Sr(a) votaria?



Situação Eleitoral – Governador

ESTIMULADA – Cenário 2



BASE: Eleitores do Estado do Tocantins (1610)

Se as eleições para Governador do Estado do Tocantins fossem hoje e os candidatos AGORA fossem esses, em quem o(a) Sr(a) votaria?



Situação Eleitoral – Governador

ESTIMULADA – Cenário 2

	Não sabe/ Não respondeu	Nenhum/ Branco/ Nulo	Professora Dorinha	Laurez Moreira	Irajá	Paulo Mourão	Amélio Cayres
Masculino	5,5%	11,7%	35,6%	15,7%	10,3%	11,2%	10,2%
Feminino	5,4%	11,6%	38,3%	13,5%	11,9%	9,9%	9,4%
De 16 a 24 anos	6,1%	9,2%	37,0%	9,9%	15,3%	11,8%	10,7%
De 25 a 34 anos	4,5%	10,4%	35,5%	18,2%	11,0%	11,3%	9,0%
De 35 a 44 anos	6,5%	10,7%	39,5%	13,9%	8,9%	10,4%	10,1%
De 45 a 59 anos	4,4%	11,9%	39,1%	15,8%	8,8%	9,1%	10,9%
60 anos ou mais	6,2%	15,9%	32,8%	13,8%	13,1%	10,3%	7,9%
Ensino Fundamental	5,5%	11,7%	38,6%	10,3%	13,3%	11,7%	8,8%
Ensino Médio	5,0%	13,3%	36,9%	16,5%	8,9%	10,5%	8,9%
Ensino Superior	6,2%	8,9%	34,7%	17,8%	11,4%	8,7%	12,4%
PEA	5,4%	11,5%	37,4%	14,1%	10,9%	10,3%	10,3%
Não PEA	5,5%	11,8%	36,2%	15,4%	11,4%	10,9%	8,8%

Se as eleições para Governador do Estado do Tocantins fossem hoje e os candidatos AGORA fossem esses, em quem o(a) Sr(a) votaria?

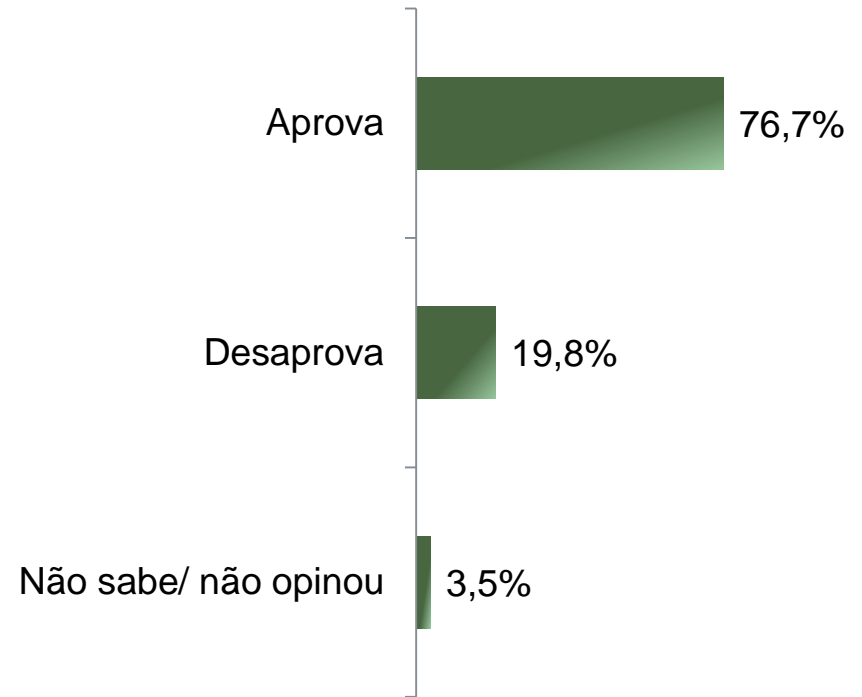
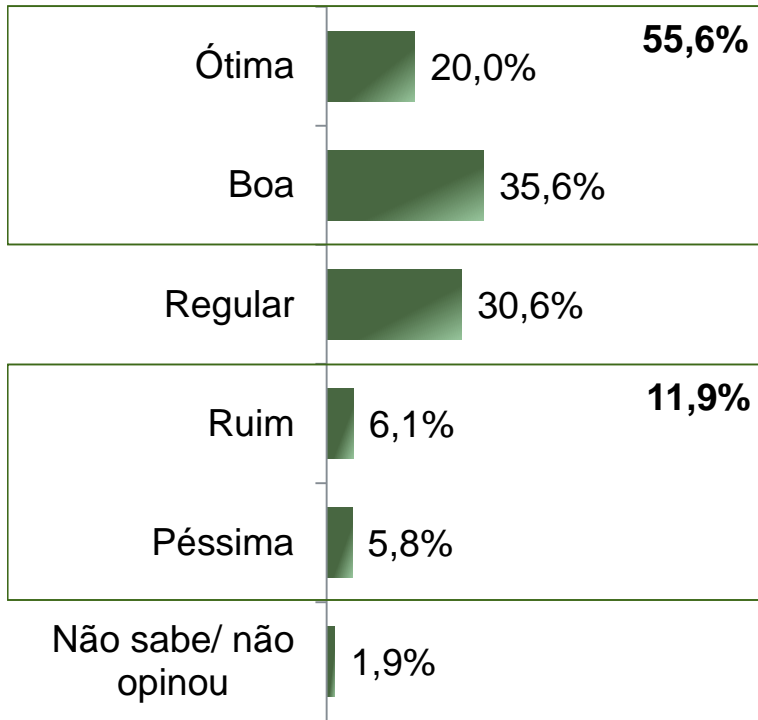


Avaliação da Administração Estadual



Avaliação e Aprovação da administração do Governador Wanderlei Barbosa

ESTIMULADA



BASE: Eleitores do Estado do Tocantins (1610)

A administração do Governador Wanderlei Barbosa, está sendo ótima, boa, regular, ruim ou péssima?
De uma maneira geral, o(a) Sr(a) diria que aprova ou desaprova a administração do Governador Wanderlei Barbosa, até o momento?



Aprovação da administração do Governador Wanderlei Barbosa

ESTIMULADA

18

	Aprova	Desaprova	Não sabe/ não opinou
Masculino	75,8%	20,7%	3,5%
Feminino	77,6%	19,0%	3,4%
De 16 a 24 anos	72,1%	23,3%	4,6%
De 25 a 34 anos	76,1%	21,2%	2,7%
De 35 a 44 anos	76,3%	20,2%	3,6%
De 45 a 59 anos	77,7%	19,2%	3,1%
60 anos ou mais	80,7%	15,5%	3,8%
Ensino Fundamental	76,7%	20,0%	3,3%
Ensino Médio	76,8%	18,2%	5,0%
Ensino Superior	76,5%	22,0%	1,5%
PEA	75,4%	20,9%	3,7%
Não PEA	79,1%	17,8%	3,1%

De uma maneira geral, o(a) Sr(a) diria que aprova ou desaprova a administração do Governador Wanderlei Barbosa, até o momento?





Obrigado pela atenção!