



Pesquisa de Opinião Pública Distrito Federal

Account Manager: Murilo Hidalgo

Metodologia



Metodologia

Curitiba, 31 de março de 2025

Objetivo	▶ Pesquisa de opinião pública realizada no Distrito Federal com o objetivo de consultar à população sobre a situação eleitoral para o Executivo Distrital, Legislativo Federal em 2026 e avaliação da administração Distrital.
Abrangência	▶ Estado do Distrito Federal.
Coleta de dados	▶ Coleta de dados realizada através de entrevistas pessoais, entre os dias 21 e 25 de março de 2025. A amostra é representativa da população da área pesquisada e foi selecionada em três etapas. Na primeira etapa realizou-se um sorteio probabilístico das regiões administrativas onde as entrevistas foram realizadas através do método PPT (Probabilidade Proporcional ao Tamanho), considerando a população residente nas regiões administrativas como base para essa seleção. Na segunda etapa, fez-se um sorteio probabilístico das localidades, onde as entrevistas foram realizadas, através do método PPT (Probabilidade Proporcional ao Tamanho), tomando a população residente nas localidades como base para essa seleção. Na terceira etapa, a seleção dos entrevistados dentro da localidade, foi feita utilizando-se quotas amostrais proporcionais, em função das seguintes variáveis: gênero, faixa etária, escolaridade e nível econômico.
Amostragem	▶ Para a realização desta pesquisa foi utilizada uma amostra de 1600 eleitores. Tal amostra representativa do Distrito Federal atinge um grau de confiança de 95,0% para uma margem estimada de erro de aproximadamente 2,5 pontos percentuais para os resultados gerais.
Tamanho da Amostra e Margem de Erro	▶ As entrevistas foram realizadas por uma equipe de entrevistadores e supervisores devidamente qualificada pelo Instituto Paraná Pesquisas, com experiência e treinamento em pesquisas de opinião pública. No decorrer do trabalho de coleta de dados, os questionários aplicados, foram auditados em no mínimo 20% (vinte por cento) para verificação quanto ao cuidado na sua aplicação, bem como a adequação do entrevistado às variáveis das quotas amostrais isto é, no mínimo 320 entrevistas foram verificadas pela equipe de supervisores do Instituto Paraná Pesquisas.
Auditoria e Qualidade	

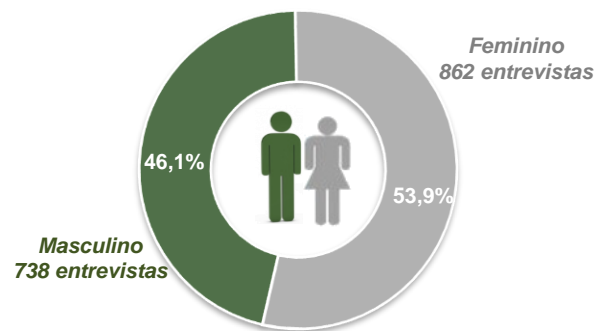


Perfil da Amostra

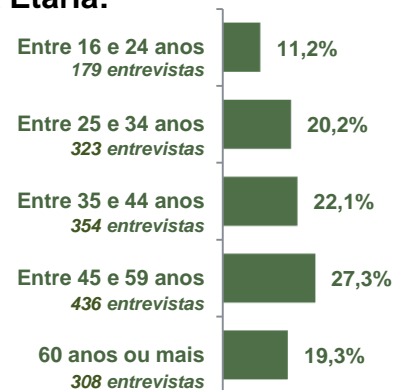


Perfil da Amostra

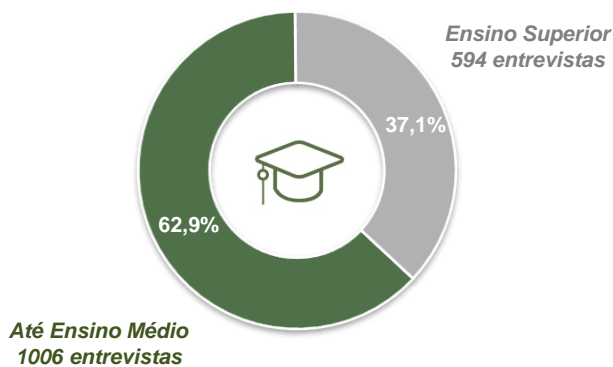
Gênero:



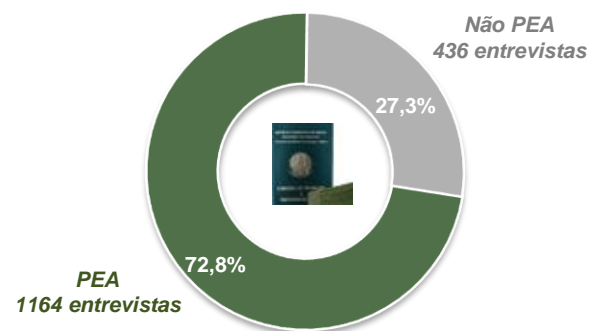
Faixa Etária:



Escolaridade:



Nível Econômico:



BASE: Eleitores do Distrito Federal (1600)

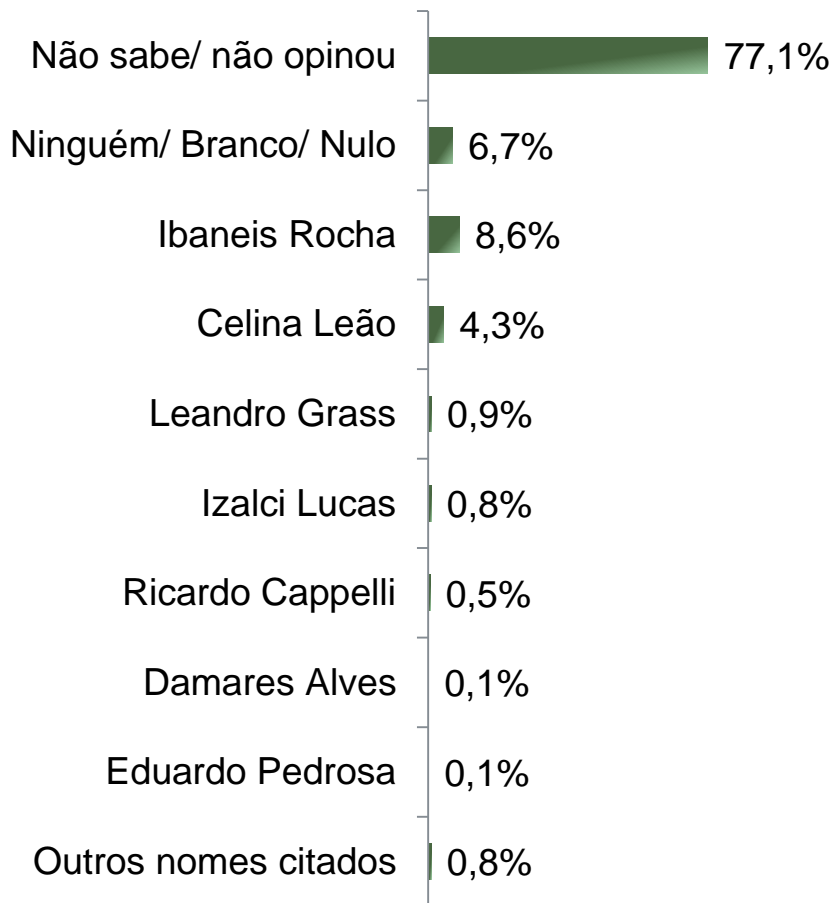


Situação Eleitoral para o Executivo Distrital



Situação Eleitoral – Governador

ESPONTÂNEA



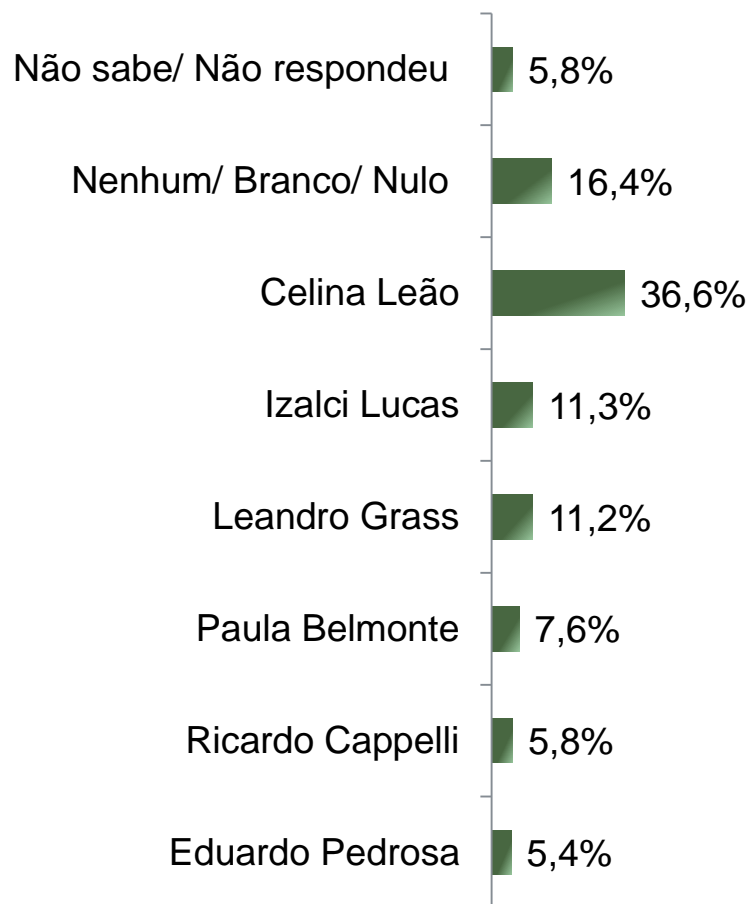
BASE: Eleitores do Distrito Federal (1600)

Se as eleições para Governador do Distrito Federal fossem hoje, em quem o(a) Sr(a) votaria?



Situação Eleitoral – Governador

ESTIMULADA



BASE: Eleitores do Distrito Federal (1600)

Se as eleições para Governador do Distrito Federal fossem hoje e os candidatos AGORA fossem esses, em quem o(a) Sr(a) votaria?



Situação Eleitoral – Governador

ESTIMULADA

	Não sabe/ Não respondeu	Nenhum/ Branco/ Nulo	Celina Leão	Izalci Lucas	Leandro Grass	Paula Belmonte	Ricardo Cappelli	Eduardo Pedrosa
Masculino	5,7%	17,8%	33,7%	13,6%	9,5%	8,0%	7,3%	4,5%
Feminino	5,8%	15,2%	39,0%	9,4%	12,6%	7,2%	4,5%	6,3%
De 16 a 24 anos	6,1%	20,1%	29,6%	4,5%	13,4%	10,1%	11,2%	5,0%
De 25 a 34 anos	6,8%	20,7%	39,0%	9,3%	8,7%	6,2%	4,6%	4,6%
De 35 a 44 anos	6,2%	16,4%	38,1%	13,0%	9,0%	6,8%	4,5%	5,9%
De 45 a 59 anos	4,1%	13,3%	38,3%	11,0%	12,8%	8,3%	6,2%	6,0%
60 anos ou mais	6,2%	14,0%	33,8%	15,9%	12,7%	7,5%	4,9%	5,2%
Ensino Fundamental	7,4%	15,7%	39,3%	11,2%	8,9%	4,1%	4,4%	8,9%
Ensino Médio	6,3%	17,2%	37,7%	10,9%	8,1%	8,4%	6,1%	5,2%
Ensino Superior	4,2%	15,8%	33,7%	11,8%	16,0%	8,6%	6,2%	3,7%
PEA	5,2%	16,8%	37,5%	10,7%	10,9%	7,6%	5,9%	5,3%
Não PEA	7,1%	15,1%	33,9%	13,1%	11,9%	7,6%	5,5%	5,7%

Se as eleições para Governador do Distrito Federal fossem hoje e os candidatos AGORA fossem esses, em quem o(a) Sr(a) votaria?

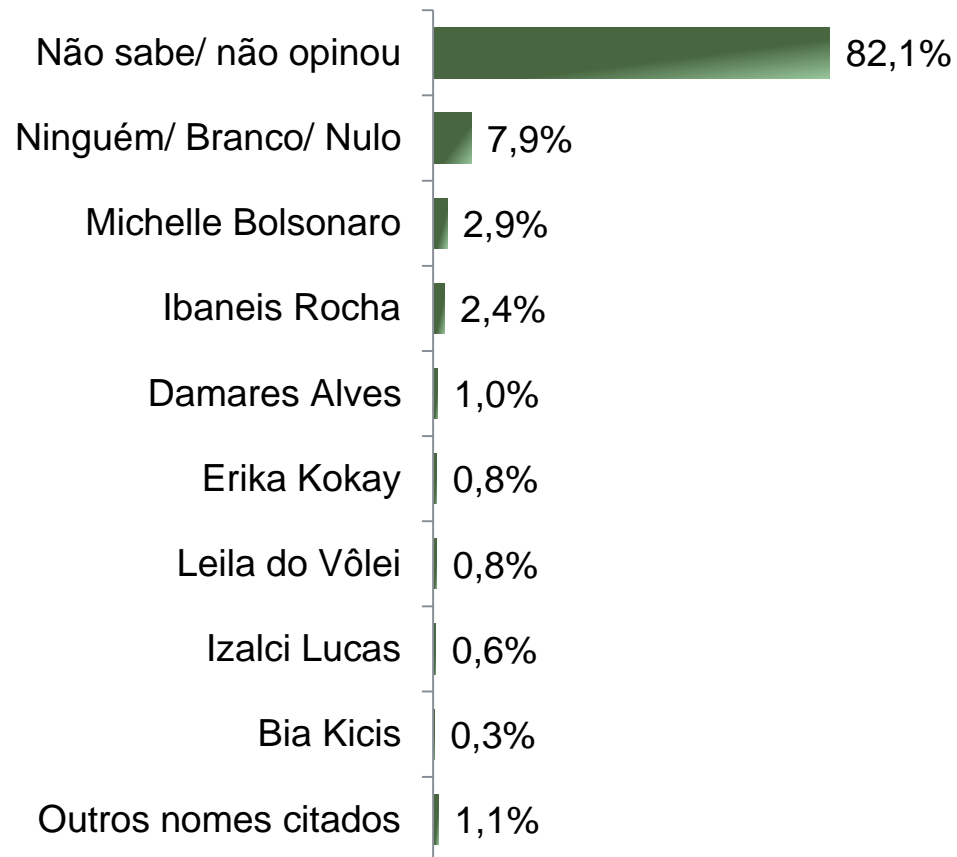


Situação Eleitoral para o Legislativo Federal



Situação Eleitoral – Senador

ESPONTÂNEA



BASE: Eleitores do Distrito Federal (1600)

Se as eleições para Senador do Distrito Federal fossem hoje, em quem o(a) Sr(a) votaria?

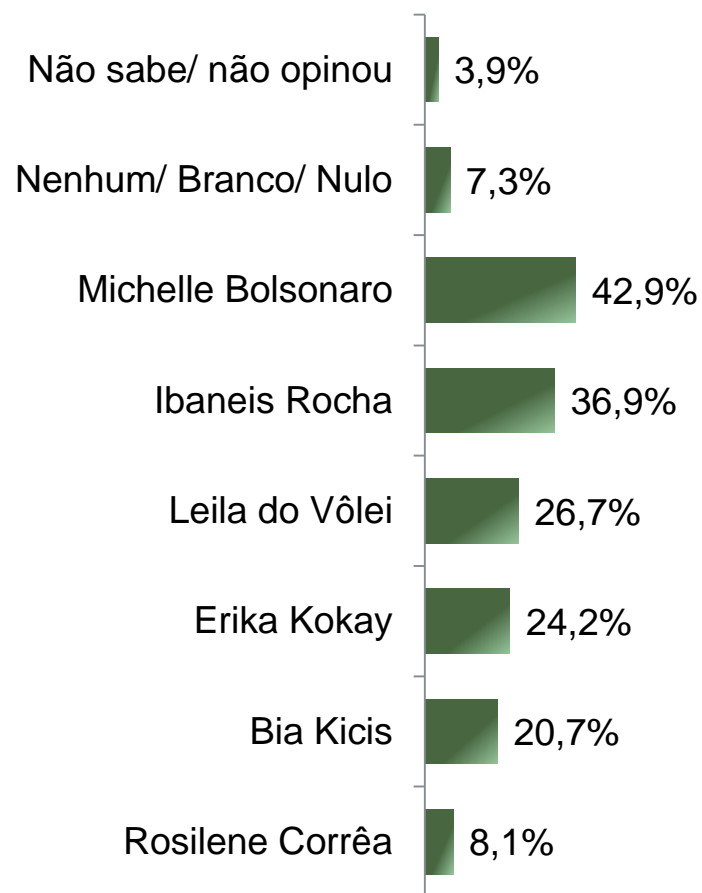


Situação Eleitoral – Senador

ESTIMULADA – RM*

*Cada entrevistado poderia citar até 2 (dois) candidatos

12



BASE: Eleitores do Distrito Federal (1600)

Se as eleições para Senador do Distrito Federal fossem hoje e os candidatos fossem esses, em quem o(a) Sr(a) votaria?
Em 2026, o(a) Sr(a) votará em dois *Senadores*, então quem seria o seu segundo candidato a Senador?



Situação Eleitoral – Senador

ESTIMULADA – RM*

*Cada entrevistado poderia citar até 2 (dois) candidatos

13

	Não sabe/ não opinou	Nenhum/ Branco/ Nulo	Michelle Bolsonaro	Ibaneis Rocha	Leila do Vôlei	Erika Kokay	Bia Kicis	Rosilene Corrêa
Masculino	3,3%	6,4%	47,3%	39,4%	24,9%	21,3%	24,3%	8,0%
Feminino	4,5%	8,1%	39,1%	34,7%	28,2%	26,7%	17,6%	8,1%
De 16 a 24 anos	5,0%	9,5%	38,0%	38,0%	31,3%	20,7%	13,4%	11,2%
De 25 a 34 anos	5,0%	7,1%	43,3%	42,4%	30,3%	19,5%	17,3%	5,9%
De 35 a 44 anos	3,4%	7,1%	41,5%	37,3%	28,5%	25,4%	23,7%	7,1%
De 45 a 59 anos	3,0%	6,4%	46,6%	33,5%	23,6%	26,6%	24,5%	8,7%
60 anos ou mais	4,2%	7,8%	41,6%	34,7%	22,4%	26,3%	19,5%	8,8%
Ensino Fundamental	4,7%	8,0%	37,0%	39,9%	30,5%	26,0%	10,1%	9,8%
Ensino Médio	4,2%	6,7%	45,7%	35,6%	28,3%	22,3%	21,9%	6,6%
Ensino Superior	3,2%	7,6%	43,1%	36,5%	22,7%	25,3%	25,4%	8,8%
PEA	3,4%	7,3%	43,6%	37,7%	27,0%	23,7%	21,0%	7,9%
Não PEA	5,5%	7,3%	41,1%	34,6%	25,9%	25,5%	19,7%	8,5%

Se as eleições para Senador do Distrito Federal fossem hoje e os candidatos fossem esses, em quem o(a) Sr(a) votaria?
Em 2026, o(a) Sr(a) votará em dois *Senadores*, então quem seria o seu segundo candidato a Senador?

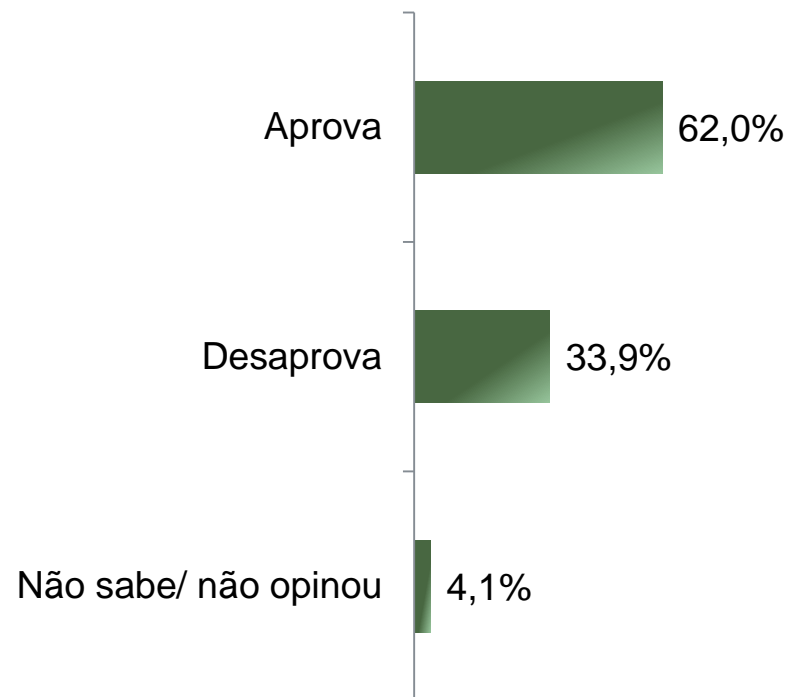
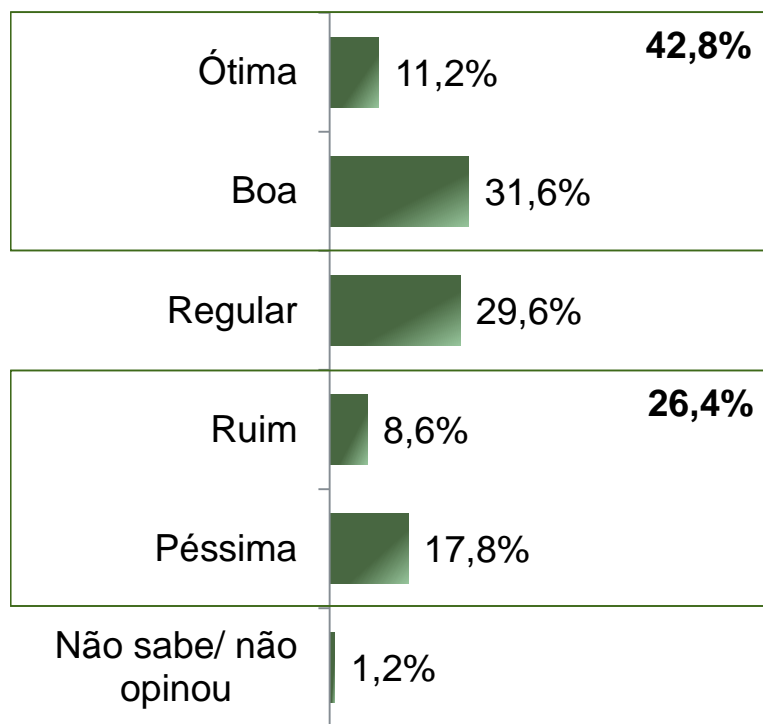


Avaliação da Administração Distrital



Avaliação e Aprovação da administração do Governador Ibaneis Rocha

ESTIMULADA



BASE: Eleitores do Distrito Federal (1600)

A administração do Governador Ibaneis Rocha, está sendo ótima, boa, regular, ruim ou péssima?
De uma maneira geral, o(a) Sr(a) diria que aprova ou desaprova a administração do Governador Ibaneis Rocha, até o momento?



Avaliação e Aprovação da administração do Governador Ibaneis Rocha

COMPARATIVO

	Julho 2024	Março 2025
Ótima	10,4%	11,2%
Boa	30,8%	31,6%
Regular	30,6%	29,6%
Ruim	9,0%	8,6%
Péssima	18,2%	17,8%
Não sabe/ não opinou	1,0%	1,2%
Aprova		
Aprova	58,2%	62,0%
Desaprova		
Desaprova	37,3%	33,9%
Não sabe/ não opinou		
Não sabe/ não opinou	4,6%	4,1%

BASE: Eleitores do Distrito Federal

A administração do Governador Ibaneis Rocha, está sendo ótima, boa, regular, ruim ou péssima?
De uma maneira geral, o(a) Sr(a) diria que aprova ou desaprova a administração do Governador Ibaneis Rocha, até o momento?



Aprovação da administração do Governador Ibaneis Rocha

ESTIMULADA

	Aprova	Desaprova	Não sabe/ não opinou
Masculino	66,5%	29,9%	3,5%
Feminino	58,1%	37,2%	4,6%
De 16 a 24 anos	58,1%	34,6%	7,3%
De 25 a 34 anos	65,9%	29,7%	4,3%
De 35 a 44 anos	60,5%	35,9%	3,7%
De 45 a 59 anos	63,1%	33,9%	3,0%
60 anos ou mais	60,4%	35,4%	4,2%
Ensino Fundamental	64,5%	28,4%	7,1%
Ensino Médio	58,8%	37,1%	4,0%
Ensino Superior	64,1%	33,3%	2,5%
PEA	62,5%	33,8%	3,7%
Não PEA	60,8%	33,9%	5,3%

De uma maneira geral, o(a) Sr(a) diria que aprova ou desaprova a administração do Governador Ibaneis Rocha, até o momento?





Obrigado pela atenção!