



Pesquisa de Opinião Pública Estado da Bahia

Account Manager: Murilo Hidalgo

Metodologia



Metodologia

Curitiba, 25 de março de 2025

Objetivo	▶ Pesquisa de opinião pública realizada no Estado da Bahia com o objetivo de consultar à população sobre a situação eleitoral para o Executivo Federal e avaliação da administração Federal.
Abrangência	▶ Estado da Bahia.
Coleta de dados	▶ Coleta de dados realizada através de entrevistas pessoais, entre os dias 17 e 20 de março de 2025. A amostra é representativa do eleitorado da área pesquisada e foi selecionada em três etapas. Na primeira etapa realizou-se um sorteio probabilístico dos municípios onde as entrevistas foram realizadas através do método PPT (Probabilidade Proporcional ao Tamanho), considerando a população eleitora residente nos municípios como base para essa seleção. Na segunda etapa, fez-se um sorteio probabilístico das localidades, onde as entrevistas foram realizadas, através do método PPT (Probabilidade Proporcional ao Tamanho), tomando a população eleitora residente nas localidades como base para essa seleção. Na terceira etapa, a seleção dos entrevistados dentro da localidade, foi feita utilizando-se quotas amostrais proporcionais, em função das seguintes variáveis: gênero, faixa etária, escolaridade e nível econômico.
Amostragem	▶ Para a realização desta pesquisa foi utilizada uma amostra de 1640 eleitores em 65 municípios. Tal amostra representativa do Estado da Bahia atinge um grau de confiança de 95,0% para uma margem estimada de erro de aproximadamente 2,5 pontos percentuais para os resultados gerais.
Tamanho da Amostra e Margem de Erro	▶ As entrevistas foram realizadas por uma equipe de entrevistadores e supervisores devidamente qualificada pelo Instituto Paraná Pesquisas, com experiência e treinamento em pesquisas de opinião pública. No decorrer do trabalho de coleta de dados, os questionários aplicados, foram auditados em no mínimo 20% (vinte por cento) para verificação quanto ao cuidado na sua aplicação, bem como a adequação do entrevistado às variáveis das quotas amostrais isto é, no mínimo 328 entrevistas foram verificadas pela equipe de supervisores do Instituto Paraná Pesquisas.
Auditoria e Qualidade	

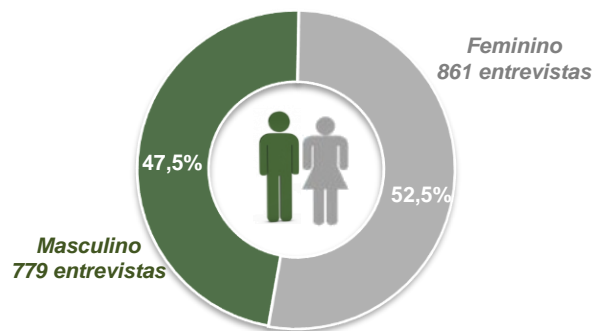


Perfil da Amostra

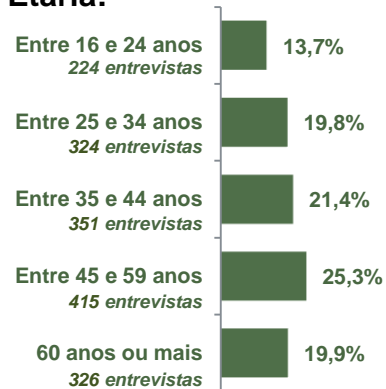


Perfil da Amostra

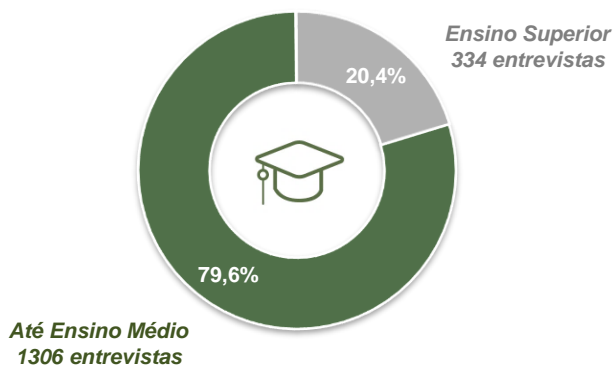
Gênero:



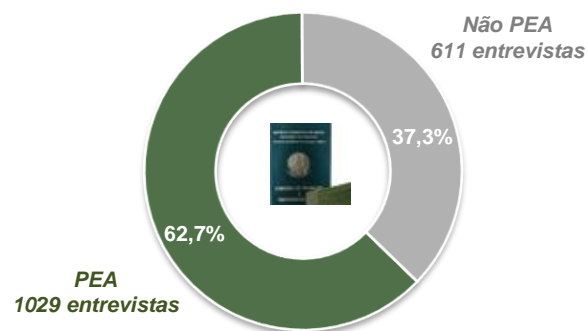
Faixa Etária:



Escolaridade:



Nível Econômico:



BASE: Eleitores do Estado da Bahia (1640)

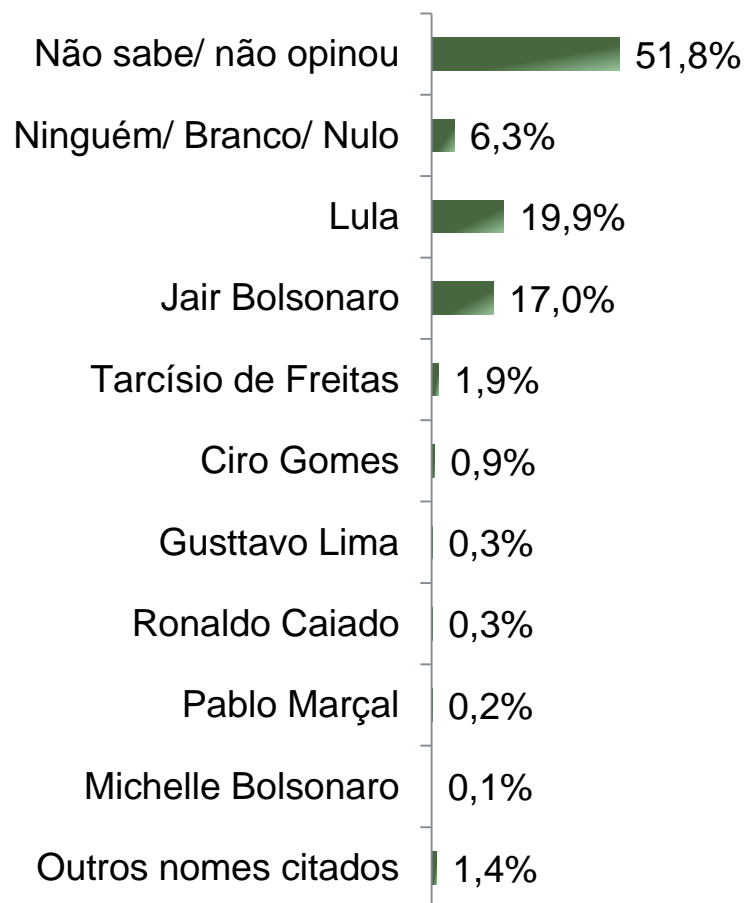


Situação Eleitoral para o Executivo Federal



Situação Eleitoral – Presidente

ESPONTÂNEA



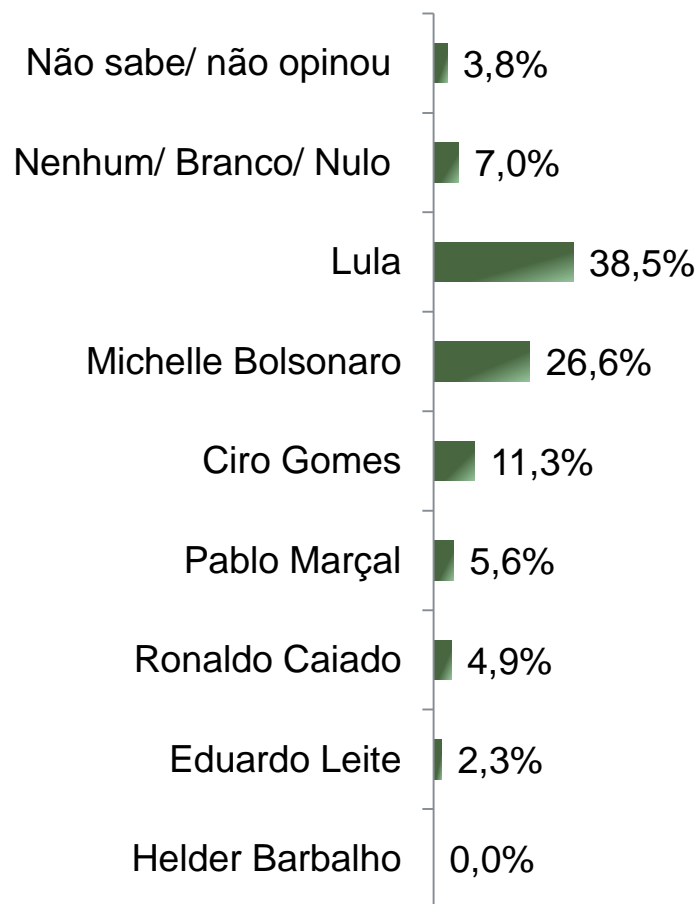
BASE: Eleitores do Estado da Bahia (1640)

Se as eleições para Presidente do Brasil fossem hoje, em quem o(a) Sr(a) votaria?



Situação Eleitoral – Presidente

ESTIMULADA – Cenário 1



BASE: Eleitores do Estado da Bahia (1640)

Se as eleições para Presidente do Brasil fossem hoje e os candidatos fossem esses, em quem o(a) Sr(a) votaria?



Situação Eleitoral – Presidente

ESTIMULADA – Cenário 1

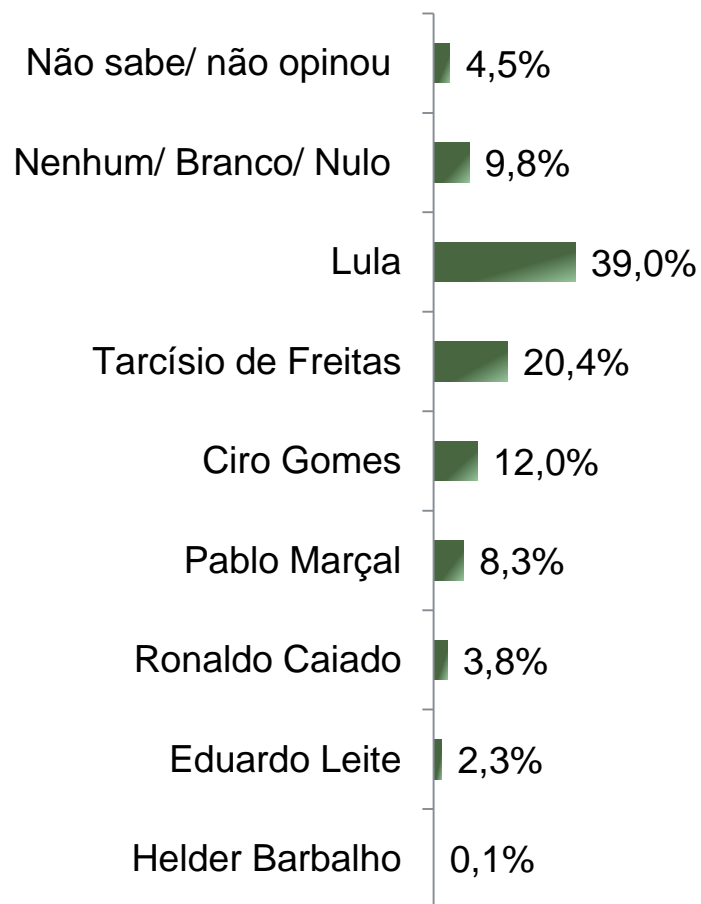
	Não sabe/ não opinou	Nenhum/ Branco/ Nulo	Lula	Michelle Bolsonaro	Ciro Gomes	Pablo Marçal	Ronaldo Caiado	Eduardo Leite
Masculino	4,4%	4,6%	34,4%	28,8%	11,3%	7,3%	8,0%	1,3%
Feminino	3,3%	9,2%	42,3%	24,7%	11,3%	4,1%	2,1%	3,1%
De 16 a 24 anos	4,5%	6,3%	36,2%	24,6%	12,9%	8,0%	5,8%	1,8%
De 25 a 34 anos	3,7%	7,1%	33,3%	27,5%	11,7%	9,0%	5,6%	2,2%
De 35 a 44 anos	4,0%	6,8%	38,7%	26,5%	12,3%	5,4%	3,7%	2,6%
De 45 a 59 anos	3,9%	7,7%	41,2%	26,5%	9,2%	5,3%	4,8%	1,4%
60 anos ou mais	3,1%	6,7%	41,7%	27,6%	11,3%	1,2%	4,9%	3,4%
Ensino Fundamental	3,2%	8,1%	45,6%	22,8%	10,2%	4,3%	3,2%	2,6%
Ensino Médio	4,3%	6,7%	35,9%	29,1%	10,1%	6,6%	5,5%	1,7%
Ensino Superior	3,9%	5,4%	29,9%	29,3%	15,6%	6,3%	6,9%	2,7%
PEA	3,9%	7,2%	35,7%	26,7%	11,9%	7,0%	5,8%	1,8%
Não PEA	3,6%	6,7%	43,4%	26,5%	10,3%	3,3%	3,3%	2,9%

Se as eleições para Presidente do Brasil fossem hoje e os candidatos fossem esses, em quem o(a) Sr(a) votaria?



Situação Eleitoral – Presidente

ESTIMULADA – Cenário 2



BASE: Eleitores do Estado da Bahia (1640)

Se as eleições para Presidente do Brasil fossem hoje e os candidatos AGORA fossem esses, em quem o(a) Sr(a) votaria?



Situação Eleitoral – Presidente

ESTIMULADA – Cenário 2

	Não sabe/ não opinou	Nenhum/ Branco/ Nulo	Lula	Tarcísio de Freitas	Ciro Gomes	Pablo Marçal	Ronaldo Caiado	Eduardo Leite	Helder Barbalho
Masculino	3,6%	6,8%	34,7%	28,5%	10,7%	9,2%	5,4%	1,0%	0,1%
Feminino	5,2%	12,4%	42,9%	13,1%	13,1%	7,4%	2,3%	3,5%	0,0%
De 16 a 24 anos	5,4%	7,6%	36,6%	17,4%	14,3%	13,8%	3,1%	1,8%	0,0%
De 25 a 34 anos	4,9%	10,8%	34,3%	19,1%	13,9%	10,2%	4,3%	2,5%	0,0%
De 35 a 44 anos	3,7%	10,3%	39,0%	21,1%	12,3%	8,3%	3,1%	2,3%	0,0%
De 45 a 59 anos	4,8%	9,4%	41,0%	20,2%	10,1%	8,2%	4,3%	1,9%	0,0%
60 anos ou mais	3,7%	10,1%	42,6%	23,3%	10,4%	2,8%	3,7%	3,1%	0,3%
Ensino Fundamental	4,4%	11,6%	46,3%	14,2%	10,9%	6,1%	3,2%	3,1%	0,2%
Ensino Médio	4,3%	9,4%	36,3%	21,5%	11,3%	10,9%	4,4%	1,8%	0,0%
Ensino Superior	4,8%	6,9%	29,6%	30,5%	15,3%	7,5%	3,6%	1,8%	0,0%
PEA	4,3%	8,6%	35,9%	23,3%	12,4%	9,8%	3,9%	1,7%	0,1%
Não PEA	4,7%	11,8%	44,2%	15,5%	11,1%	5,7%	3,6%	3,3%	0,0%

Se as eleições para Presidente do Brasil fossem hoje e os candidatos AGORA fossem esses, em quem o(a) Sr(a) votaria?

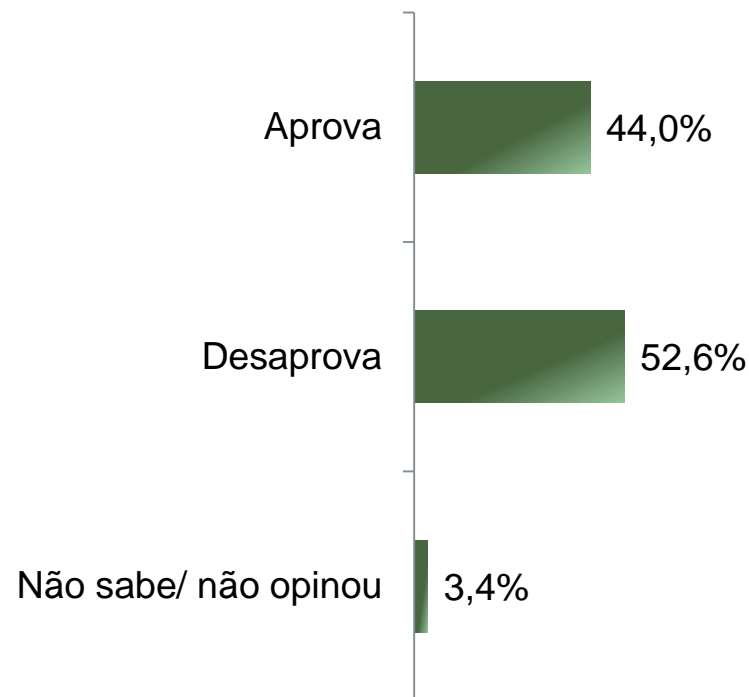
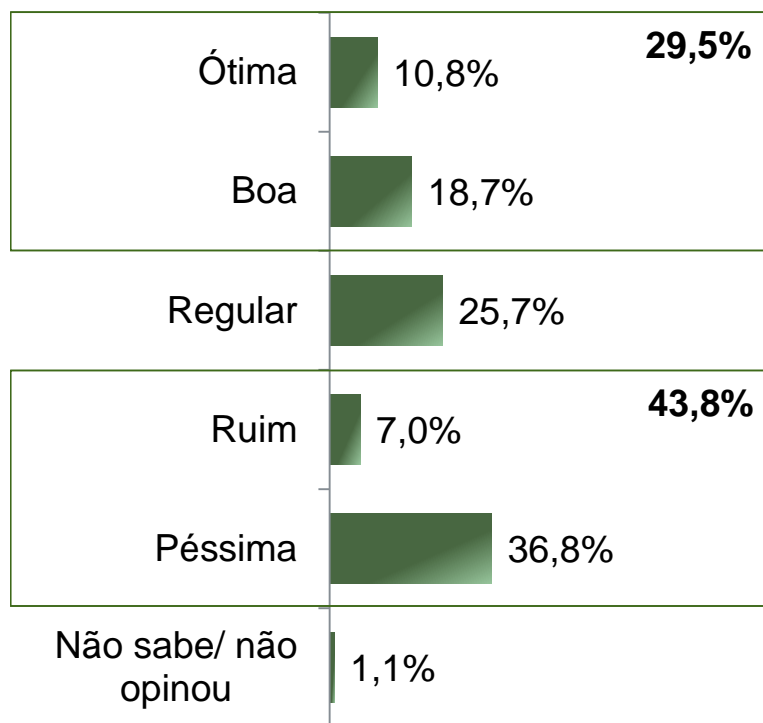


Avaliação da Administração Federal



Avaliação e Aprovação da administração do Presidente Lula

ESTIMULADA



BASE: Eleitores do Estado da Bahia (1640)

A administração do Presidente Lula está sendo ótima, boa, regular, ruim ou péssima?

De uma maneira geral, o(a) Sr(a) diria que aprova ou desaprova a administração do Presidente Lula, até o momento?



Aprovação da administração do Presidente Lula

ESTIMULADA

	Aprova	Desaprova	Não sabe/ não opinou
Masculino	40,2%	57,5%	2,3%
Feminino	47,5%	48,1%	4,4%
De 16 a 24 anos	43,8%	54,0%	2,2%
De 25 a 34 anos	40,7%	55,2%	4,0%
De 35 a 44 anos	43,0%	54,7%	2,3%
De 45 a 59 anos	44,6%	52,3%	3,1%
60 anos ou mais	47,9%	46,9%	5,2%
Ensino Fundamental	50,8%	46,8%	2,4%
Ensino Médio	40,8%	55,2%	4,0%
Ensino Superior	37,1%	58,7%	4,2%
PEA	42,3%	55,2%	2,5%
Não PEA	47,0%	48,1%	4,9%

De uma maneira geral, o(a) Sr(a) diria que aprova ou desaprova a administração do Presidente Lula, até o momento?





Obrigado pela atenção!