



## **Pesquisa de Opinião Pública Estado do Maranhão**

---

**Account Manager:** Murilo Hidalgo

# Metodologia



Curitiba, 15 de fevereiro de 2025

# Metodologia

<b>Objetivo</b>	▶ Pesquisa de opinião pública realizada no Estado do Maranhão com o objetivo de consultar à população sobre a situação eleitoral para o Executivo Estadual e Legislativo Federal.
<b>Abrangência</b>	▶ Estado do Maranhão.
<b>Coleta de dados</b>	▶ Coleta de dados realizada através de entrevistas pessoais, entre os dias 08 e 12 de fevereiro de 2025.  A amostra é representativa do eleitorado da área pesquisada e foi selecionada em três etapas. Na primeira etapa realizou-se um sorteio probabilístico dos municípios onde as entrevistas foram realizadas através do método PPT (Probabilidade Proporcional ao Tamanho), considerando a população eleitora residente nos municípios como base para essa seleção. Na segunda etapa, fez-se um sorteio probabilístico das localidades, onde as entrevistas foram realizadas, através do método PPT (Probabilidade Proporcional ao Tamanho), tomando a população eleitora residente nas localidades como base para essa seleção. Na terceira etapa, a seleção dos entrevistados dentro da localidade, foi feita utilizando-se quotas amostrais proporcionais, em função das seguintes variáveis: gênero, faixa etária, escolaridade e nível econômico.
<b>Amostragem</b>	▶ Para a realização desta pesquisa foi utilizada uma amostra de 1548 eleitores em 62 municípios. Tal amostra representativa do Estado do Maranhão atinge um grau de confiança de 95,0% para uma margem estimada de erro de aproximadamente 2,5 pontos percentuais para os resultados gerais.
<b>Tamanho da Amostra e Margem de Erro</b>	▶ As entrevistas foram realizadas por uma equipe de entrevistadores e supervisores devidamente qualificada pelo Instituto Paraná Pesquisas, com experiência e treinamento em pesquisas de opinião pública. No decorrer do trabalho de coleta de dados, os questionários aplicados, foram auditados em no mínimo 20% (vinte por cento) para verificação quanto ao cuidado na sua aplicação, bem como a adequação do entrevistado às variáveis das quotas amostrais isto é, no mínimo 310 entrevistas foram verificadas pela equipe de supervisores do Instituto Paraná Pesquisas.
<b>Auditoria e Qualidade</b>	

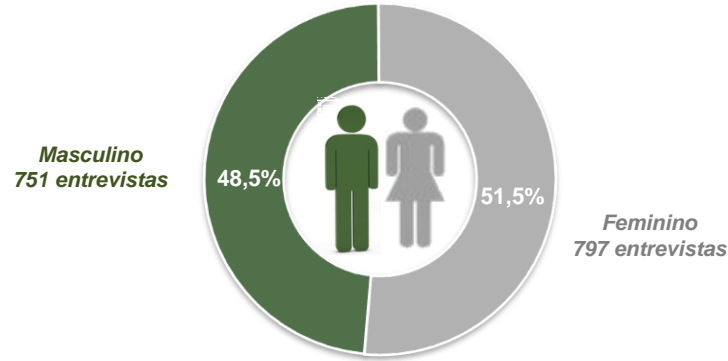


# Perfil da Amostra

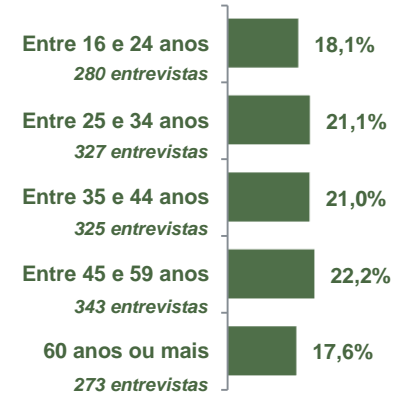


# Perfil da Amostra

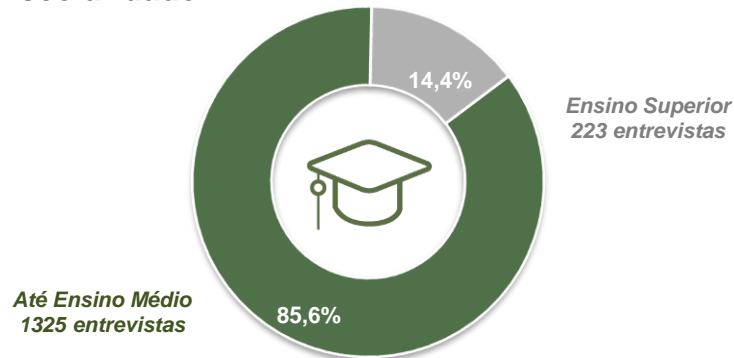
## Gênero:



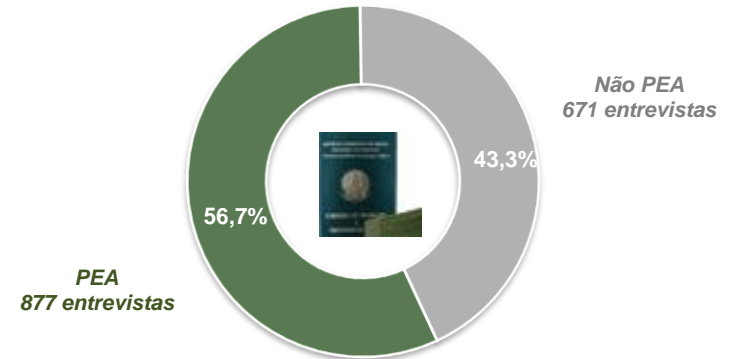
## Faixa Etária:



## Escolaridade:



## Nível Econômico:



BASE: Eleitores do Estado do Maranhão (1548)



# Situação Eleitoral para o Executivo Estadual



# Situação Eleitoral – Governador

## ESPONTÂNEA

7



BASE: Eleitores do Estado do Maranhão (1548)

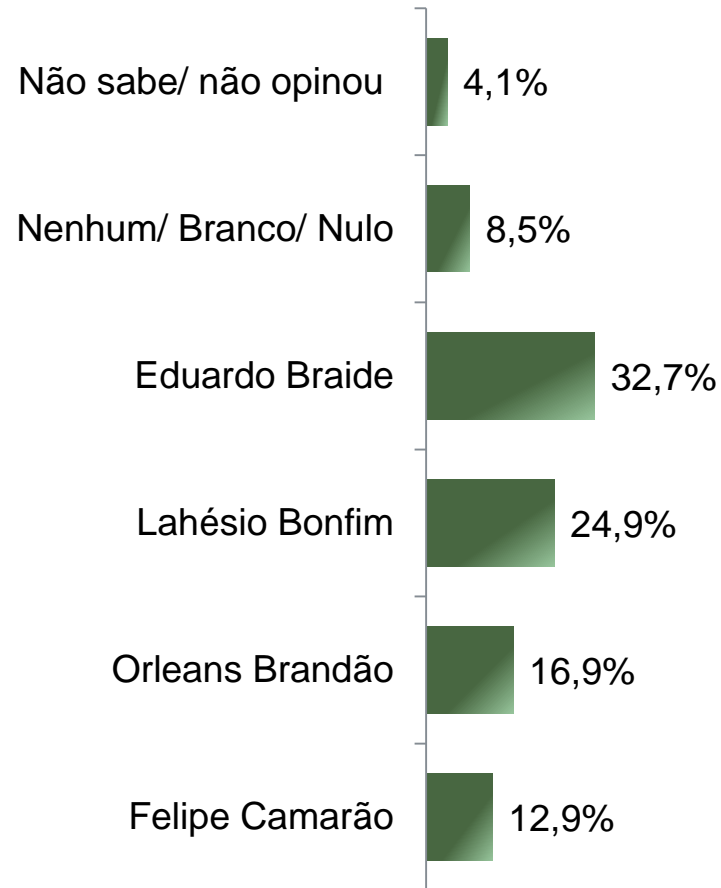
Se as eleições para Governador do Estado do Maranhão fossem hoje, em quem o(a) Sr(a) votaria?



# Situação Eleitoral – Governador

## ESTIMULADA

8



BASE: Eleitores do Estado do Maranhão (1548)

Se as eleições para Governador do Estado do Maranhão fossem hoje e os candidatos fossem esses, em quem o(a) Sr(a) votaria?





# Situação Eleitoral – Governador

## ESTIMULADA

	Não sabe/ não opinou	Nenhum/ Branco/ Nulo	Eduardo Braide	Lahésio Bonfim	Orleans Brandão	Felipe Camarão
Masculino	3,1%	7,9%	31,6%	31,3%	14,0%	12,3%
Feminino	5,1%	9,0%	33,8%	18,9%	19,6%	13,6%
De 16 a 24 anos	5,4%	8,2%	32,5%	22,1%	21,8%	10,0%
De 25 a 34 anos	3,7%	7,3%	32,1%	27,5%	16,2%	13,1%
De 35 a 44 anos	3,7%	9,5%	31,4%	28,6%	15,1%	11,7%
De 45 a 59 anos	2,3%	7,0%	33,2%	26,2%	16,6%	14,6%
60 anos ou mais	6,2%	10,6%	34,4%	18,7%	15,0%	15,0%
Ensino Fundamental	5,8%	8,2%	29,0%	24,6%	19,9%	12,4%
Ensino Médio	2,9%	9,3%	33,0%	26,7%	15,8%	12,2%
Ensino Superior	3,1%	6,7%	42,2%	20,2%	11,2%	16,6%
PEA	3,2%	6,7%	32,6%	29,9%	15,4%	12,2%
Não PEA	5,4%	10,7%	32,8%	18,5%	18,8%	13,9%

Se as eleições para Governador do Estado do Maranhão fossem hoje e os candidatos fossem esses, em quem o(a) Sr(a) votaria?



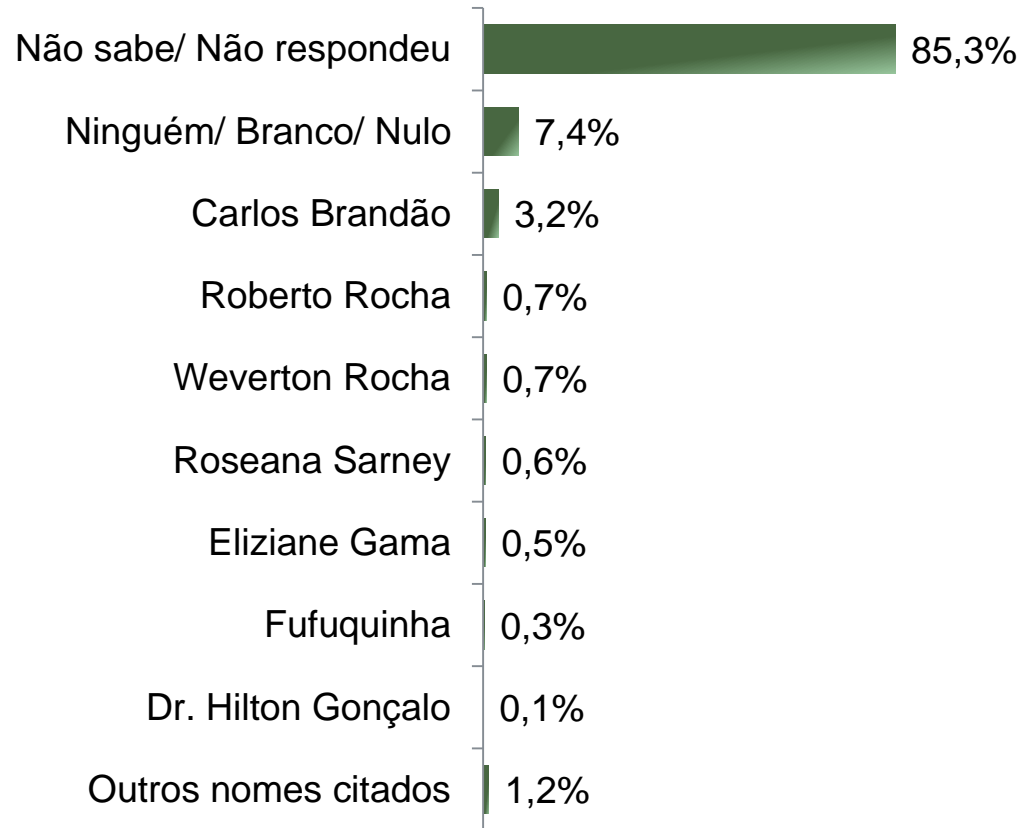
# Situação Eleitoral para o Legislativo Federal



# Situação Eleitoral – Senador

## ESPONTÂNEA

11



BASE: Eleitores do Estado do Maranhão (1548)

Se as eleições para Senador do Estado do Maranhão fossem hoje, em quem o(a) Sr(a) votaria?

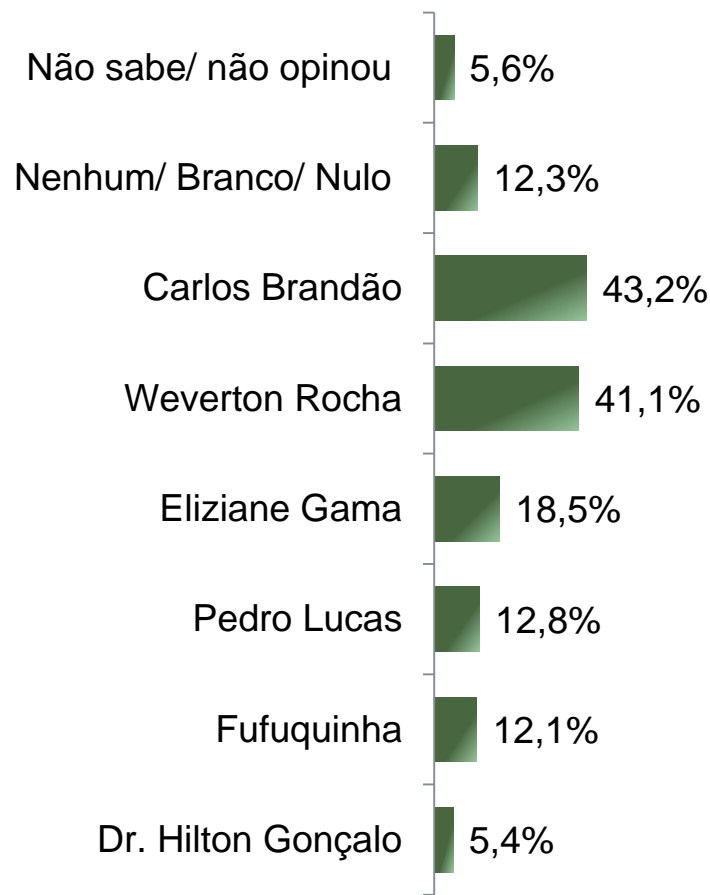


# Situação Eleitoral – Senador

ESTIMULADA – RM\*

\*Cada entrevistado poderia citar mais de 1 (um) candidato

12



BASE: Eleitores do Estado do Maranhão (1548)

Se as eleições para Senador do Estado do Maranhão fossem hoje e os candidatos fossem esses, em quem o(a) Sr(a) votaria?  
Em 2026, o(a) Sr(a) votará em dois Senadores, então quem seria o seu segundo candidato a Senador?



# Situação Eleitoral – Senador

## ESTIMULADA – RM\*

\*Cada entrevistado poderia citar mais de 1 (um) candidato

13

	Não sabe/ não opinou	Nenhum/ Branco/ Nulo	Carlos Brandão	Weverton Rocha	Eliziane Gama	Pedro Lucas	Fufuquinha	Dr. Hilton Gonçalves
Masculino	6,1%	14,1%	39,8%	40,7%	17,4%	12,1%	13,8%	5,9%
Feminino	5,0%	10,5%	46,4%	41,5%	19,4%	13,4%	10,7%	4,9%
De 16 a 24 anos	6,8%	13,2%	45,7%	42,9%	18,2%	9,3%	7,5%	6,8%
De 25 a 34 anos	3,7%	10,7%	44,6%	42,2%	19,0%	16,8%	13,1%	5,2%
De 35 a 44 anos	4,6%	13,5%	41,8%	41,5%	17,2%	12,9%	14,8%	3,7%
De 45 a 59 anos	5,8%	12,5%	39,9%	39,4%	18,1%	14,6%	14,0%	5,5%
60 anos ou mais	7,3%	11,4%	44,7%	39,9%	20,1%	9,2%	10,6%	5,9%
Ensino Fundamental	6,3%	9,9%	43,5%	39,9%	16,3%	13,0%	14,1%	5,5%
Ensino Médio	4,5%	14,2%	42,3%	44,5%	19,9%	11,3%	10,3%	5,4%
Ensino Superior	6,7%	13,0%	45,3%	34,5%	20,2%	16,6%	12,6%	4,9%
PEA	5,4%	12,5%	41,2%	42,9%	17,7%	14,1%	13,9%	5,6%
Não PEA	5,8%	11,9%	45,9%	38,9%	19,5%	11,0%	10,0%	5,1%

Se as eleições para Senador do Estado do Maranhão fossem hoje e os candidatos fossem esses, em quem o(a) Sr(a) votaria?  
Em 2026, o(a) Sr(a) votará em dois Senadores, então quem seria o seu segundo candidato a Senador?





**Obrigado pela atenção!**