



## **Pesquisa de Opinião Pública Nacional**

---

**Account Manager:** Murilo Hidalgo

# Metodologia



# Metodologia

Curitiba, 20 de janeiro de 2025

## Objetivo

Pesquisa de opinião pública realizada no Brasil com o objetivo de consultar à população sobre a taxação de pessoas super-ricas.

## Abrangência

Território nacional brasileiro.

## Coleta de dados

Coleta de dados realizada através de entrevistas pessoais, entre os dias 07 a 10 de janeiro de 2025.

## Amostragem

A amostra é representativa do eleitorado da área pesquisada e foi selecionada em três etapas. Na primeira etapa realizou-se um sorteio probabilístico dos municípios onde as entrevistas foram realizadas através do método PPT (Probabilidade Proporcional ao Tamanho), considerando a população eleitora com 16 anos ou mais residente nos municípios como base para essa seleção. Na segunda etapa, fez-se um sorteio probabilístico das localidades, onde as entrevistas foram realizadas, através do método PPT (Probabilidade Proporcional ao Tamanho), tomando a população eleitora com 16 anos ou mais residente nas localidades como base para essa seleção. Na terceira etapa, a seleção do entrevistado dentro da localidade, foi feita utilizando-se quotas amostrais proporcionais, em função das seguintes variáveis: gênero, faixa etária, grau de escolaridade e nível econômico.

Para a realização desta pesquisa foi utilizada uma amostra de 2018 eleitores em 26 Estados e Distrito Federal em 164 municípios. Tal amostra representativa do Brasil atinge um grau de confiança de 95,0% para uma margem estimada de erro de 2,2 pontos percentuais para os resultados gerais. Nas análises das questões por localidade, o grau de confiança atinge 95,0% para uma margem de erro de 3,4 pontos percentuais para o estrato da Região Sudeste, onde foram realizadas 852 entrevistas, 4,2 pontos percentuais para o estrato da Região Nordeste, onde foram realizadas 560 entrevistas, 5,7 pontos percentuais para o estrato da Região Norte + Centro-Oeste onde foram realizadas 303 entrevistas e 5,7 pontos percentuais para o estrato da Região Sul, onde foram realizadas 303 entrevistas.

## Tamanho da Amostra e Margem de Erro

As entrevistas foram realizadas por uma equipe de entrevistadores e supervisores devidamente qualificada pelo Instituto Paraná Pesquisas, com experiência e treinamento em pesquisas de opinião pública. No decorrer do trabalho de coleta de dados, os questionários aplicados, foram auditados em no mínimo 20% (vinte por cento) para verificação quanto ao cuidado na sua aplicação, bem como a adequação do entrevistado às variáveis das quotas amostrais. Isto é, no mínimo 404 entrevistas foram verificadas pela equipe de supervisores do Instituto Paraná Pesquisas.

## Auditoria e Qualidade

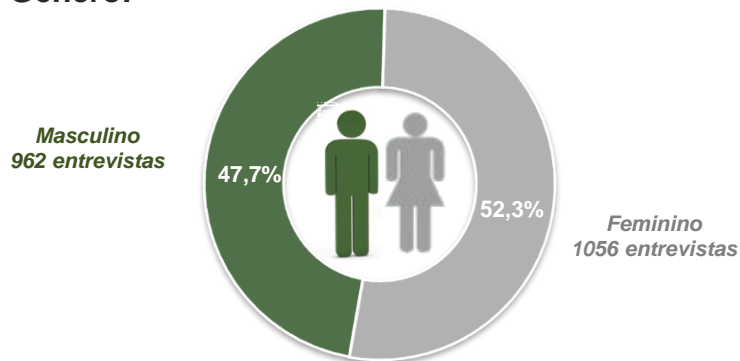


# Perfil da Amostra

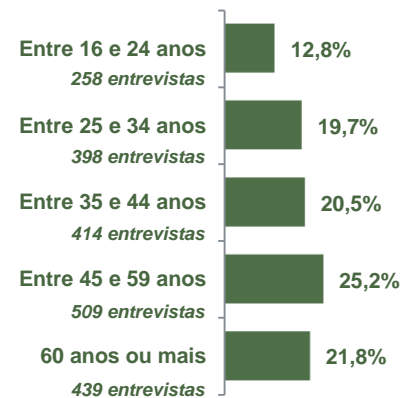


# Perfil da Amostra

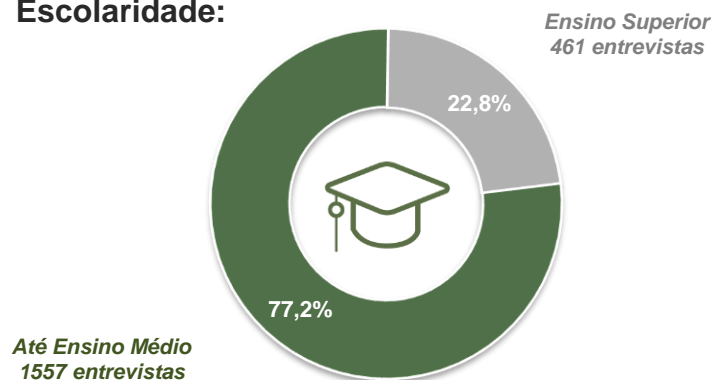
## Gênero:



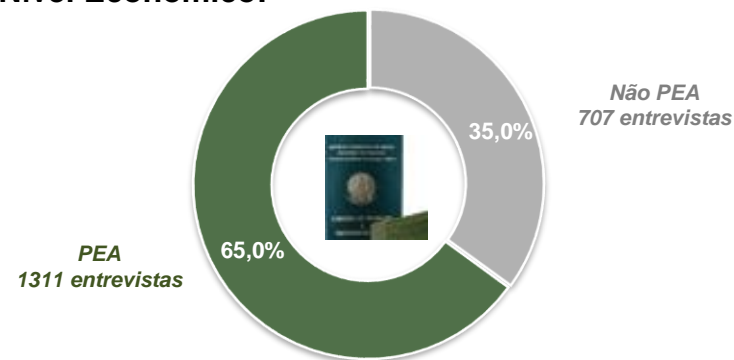
## Faixa Etária:



## Escolaridade:



## Nível Econômico:



BASE: Eleitores Brasileiros (2018)



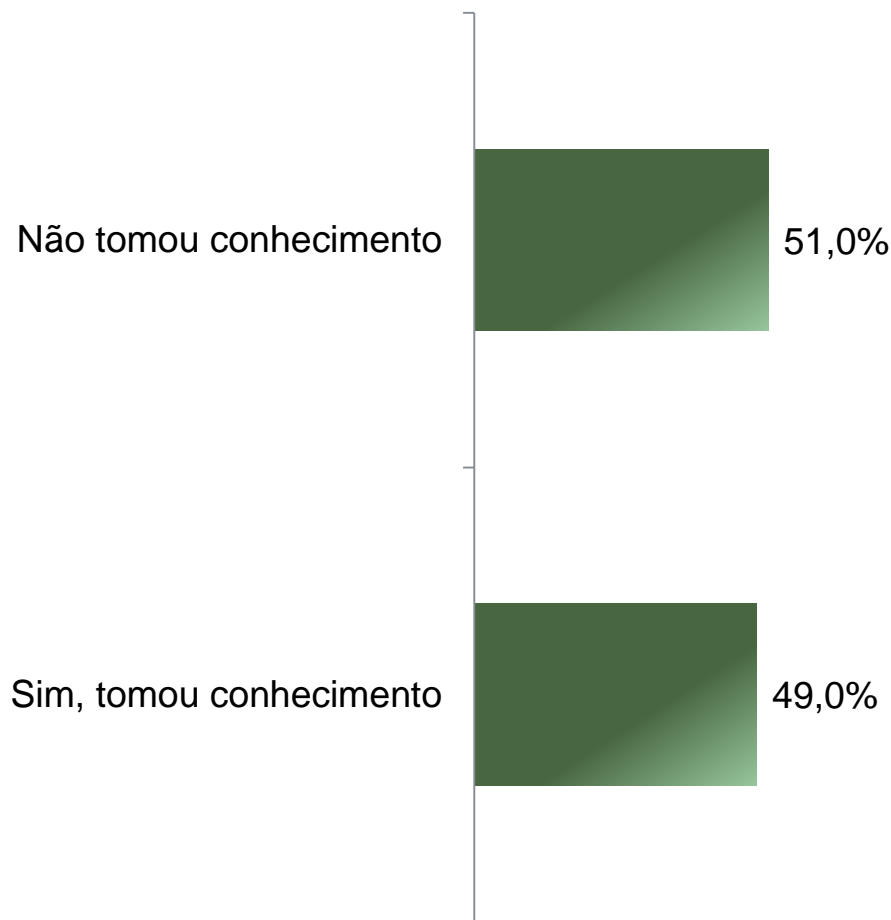
# Taxação de pessoas super-ricas



# Conhecimento quanto a proposta do Governo com o objetivo de taxar pessoas consideradas super-ricas

ESTIMULADA

7



BASE: Eleitores Brasileiros (2018)

O(A) Sr(a) tomou conhecimento da proposta do Governo que tem como objetivo taxar as pessoas consideradas super-ricas?



# Conhecimento quanto a proposta do Governo com o objetivo de taxar pessoas consideradas super-ricas

ESTIMULADA

8

	Não tomou conhecimento	Sim, tomou conhecimento
Masculino	40,1%	59,9%
Feminino	60,9%	39,1%
De 16 a 24 anos	60,5%	39,5%
De 25 a 34 anos	45,5%	54,5%
De 35 a 44 anos	46,1%	53,9%
De 45 a 59 anos	48,1%	51,9%
60 anos ou mais	58,3%	41,7%
Ensino Fundamental	65,6%	34,4%
Ensino Médio	51,0%	49,0%
Ensino Superior	28,4%	71,6%
PEA	46,1%	53,9%
Não PEA	60,1%	39,9%

O(A) Sr(a) tomou conhecimento da proposta do Governo que tem como objetivo taxar as pessoas consideradas super-ricas?





# Conhecimento quanto a proposta do Governo com o objetivo de taxar pessoas consideradas super-ricas

ESTIMULADA

9

	Não tomou conhecimento	Sim, tomou conhecimento
Norte + Centro-Oeste	50,5%	49,5%
Nordeste	53,9%	46,1%
Sudeste	50,8%	49,2%
Sul	46,5%	53,5%

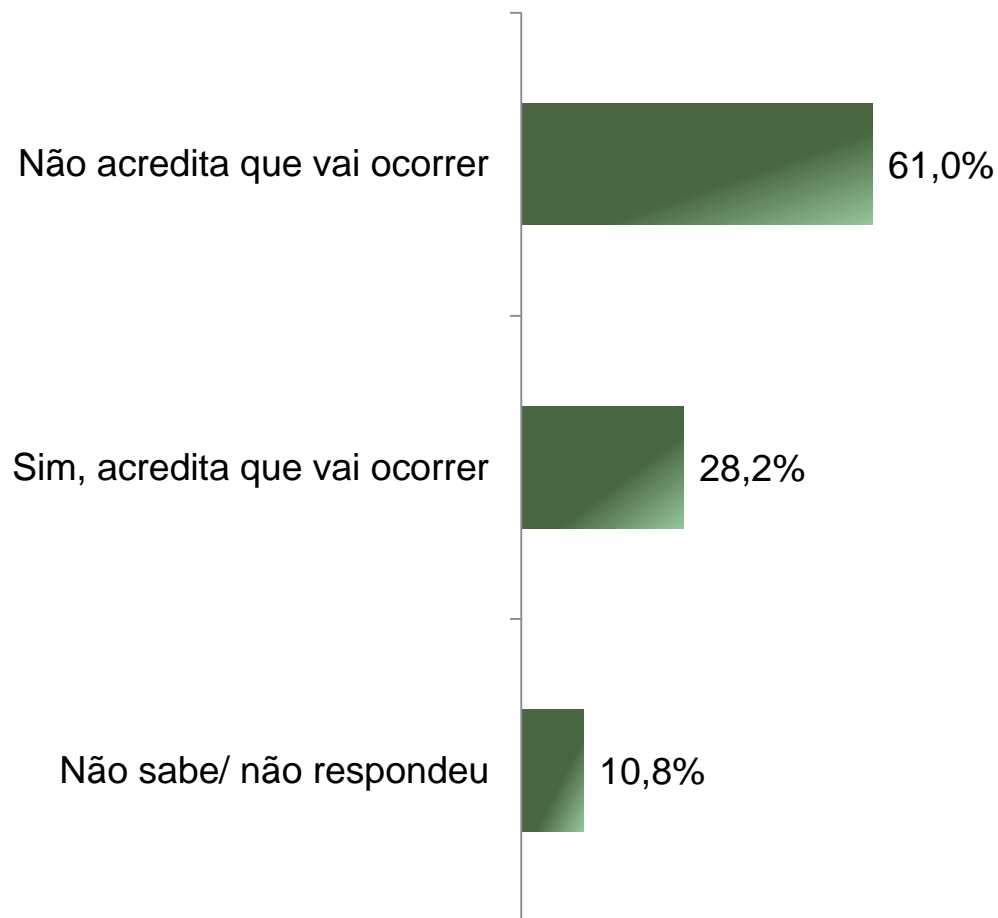
O(A) Sr(a) tomou conhecimento da proposta do Governo que tem como objetivo taxar as pessoas consideradas super-ricas?



# Percepção quanto se a taxaço de pessoas consideradas super-ricas ir realmente ser aplicada

ESTIMULADA

10



BASE: Eleitores Brasileiros (2018)

Independente de ter ficado sabendo da taxaço das pessoas consideradas super-ricas o(a) Sr(a) acredita que essa proposta vai realmente ocorrer, ou seja que essa taxaço vai ser realmente aplicada?



# Percepção quanto se a taxaço de pessoas consideradas super-ricas ir realmente ser aplicada

## ESTIMULADA

	No acredita que vai ocorrer	Sim, acredita que vai ocorrer	No sabe/ no respondeu
Masculino	61,3%	30,9%	7,8%
Feminino	60,7%	25,8%	13,5%
De 16 a 24 anos	58,9%	26,4%	14,7%
De 25 a 34 anos	61,3%	30,7%	8,0%
De 35 a 44 anos	61,6%	28,3%	10,1%
De 45 a 59 anos	62,7%	27,5%	9,8%
60 anos ou mais	59,5%	27,8%	12,8%
Ensino Fundamental	58,6%	26,4%	15,0%
Ensino Mdio	61,3%	29,6%	9,1%
Ensino Superior	64,2%	28,4%	7,4%
PEA	62,8%	28,8%	8,5%
No PEA	57,7%	27,2%	15,1%

Independente de ter ficado sabendo da taxaço das pessoas consideradas super-ricas o(a) Sr(a) acredita que essa proposta vai realmente ocorrer, ou seja que essa taxaço vai ser realmente aplicada?



# Percepção quanto se a taxaçoão de pessoas consideradas super-ricas irá realmente ser aplicada

## ESTIMULADA

12

	Não acredita que vai ocorrer	Sim, acredita que vai ocorrer	Não sabe/ não respondeu
Norte + Centro-Oeste	60,4%	28,7%	10,9%
Nordeste	56,1%	31,1%	12,9%
Sudeste	63,1%	27,6%	9,3%
Sul	64,7%	24,1%	11,2%

Independente de ter ficado sabendo da taxaçoão das pessoas consideradas super-ricas o(a) Sr(a) acredita que essa proposta vai realmente ocorrer, ou seja que essa taxaçoão vai ser realmente aplicada?





**Obrigado pela atenção!**