



Pesquisa de Opinião Pública Nacional

Account Manager: Murilo Hidalgo

Metodologia



Curitiba, 14 de janeiro de 2025

Metodologia

Objetivo

Pesquisa de opinião pública realizada no Brasil com o objetivo de consultar à população sobre a avaliação da Polícia Militar do Estado de São Paulo.

Abrangência

Território nacional brasileiro.

Coleta de dados

Coleta de dados realizada através de entrevistas pessoais, entre os dias 07 a 10 de janeiro de 2025.

Amostragem

A amostra é representativa do eleitorado da área pesquisada e foi selecionada em três etapas. Na primeira etapa realizou-se um sorteio probabilístico dos municípios onde as entrevistas foram realizadas através do método PPT (Probabilidade Proporcional ao Tamanho), considerando a população eleitora com 16 anos ou mais residente nos municípios como base para essa seleção. Na segunda etapa, fez-se um sorteio probabilístico das localidades, onde as entrevistas foram realizadas, através do método PPT (Probabilidade Proporcional ao Tamanho), tomando a população eleitora com 16 anos ou mais residente nas localidades como base para essa seleção. Na terceira etapa, a seleção do entrevistado dentro da localidade, foi feita utilizando-se quotas amostrais proporcionais, em função das seguintes variáveis: gênero, faixa etária, grau de escolaridade e nível econômico.

Para a realização desta pesquisa foi utilizada uma amostra de 2018 eleitores em 26 Estados e Distrito Federal em 164 municípios. Tal amostra representativa do Brasil atinge um grau de confiança de 95,0% para uma margem estimada de erro de 2,2 pontos percentuais para os resultados gerais. Nas análises das questões por localidade, o grau de confiança atinge 95,0% para uma margem de erro de 3,4 pontos percentuais para o estrato da Região Sudeste, onde foram realizadas 852 entrevistas, 4,2 pontos percentuais para o estrato da Região Nordeste, onde foram realizadas 560 entrevistas, 5,7 pontos percentuais para o estrato da Região Norte + Centro-Oeste onde foram realizadas 303 entrevistas e 5,7 pontos percentuais para o estrato da Região Sul, onde foram realizadas 303 entrevistas.

As entrevistas foram realizadas por uma equipe de entrevistadores e supervisores devidamente qualificada pelo Instituto Paraná Pesquisas, com experiência e treinamento em pesquisas de opinião pública. No decorrer do trabalho de coleta de dados, os questionários aplicados, foram auditados em no mínimo 20% (vinte por cento) para verificação quanto ao cuidado na sua aplicação, bem como a adequação do entrevistado às variáveis das quotas amostrais. Isto é, no mínimo 404 entrevistas foram verificadas pela equipe de supervisores do Instituto Paraná Pesquisas.

Tamanho da Amostra e Margem de Erro

Auditoria e Qualidade

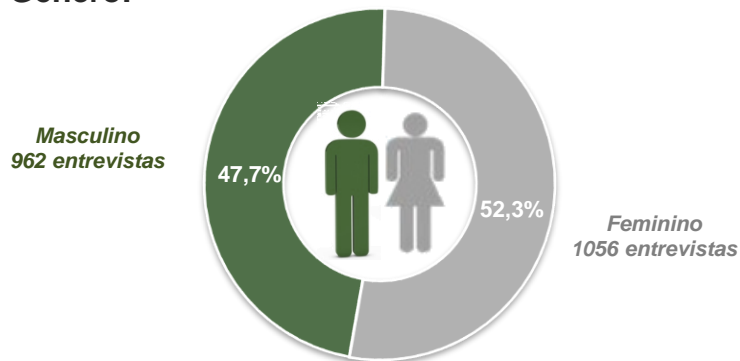


Perfil da Amostra

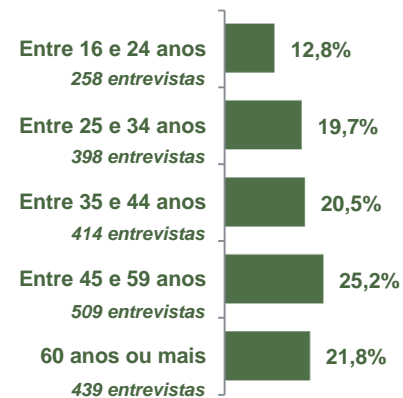


Perfil da Amostra

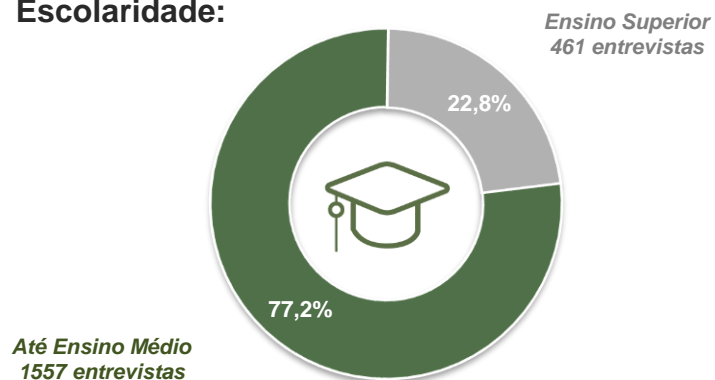
Gênero:



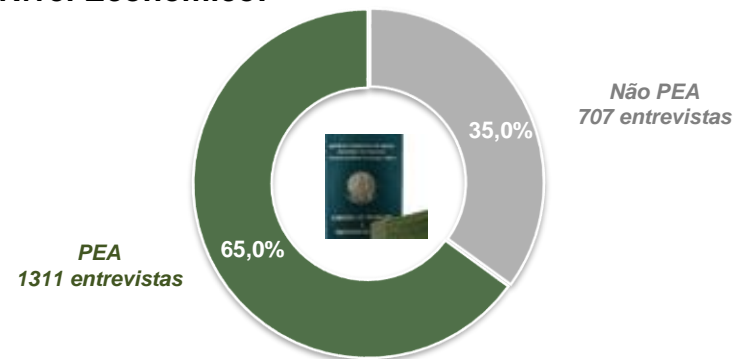
Faixa Etária:



Escolaridade:



Nível Econômico:



BASE: Eleitores Brasileiros (2018)



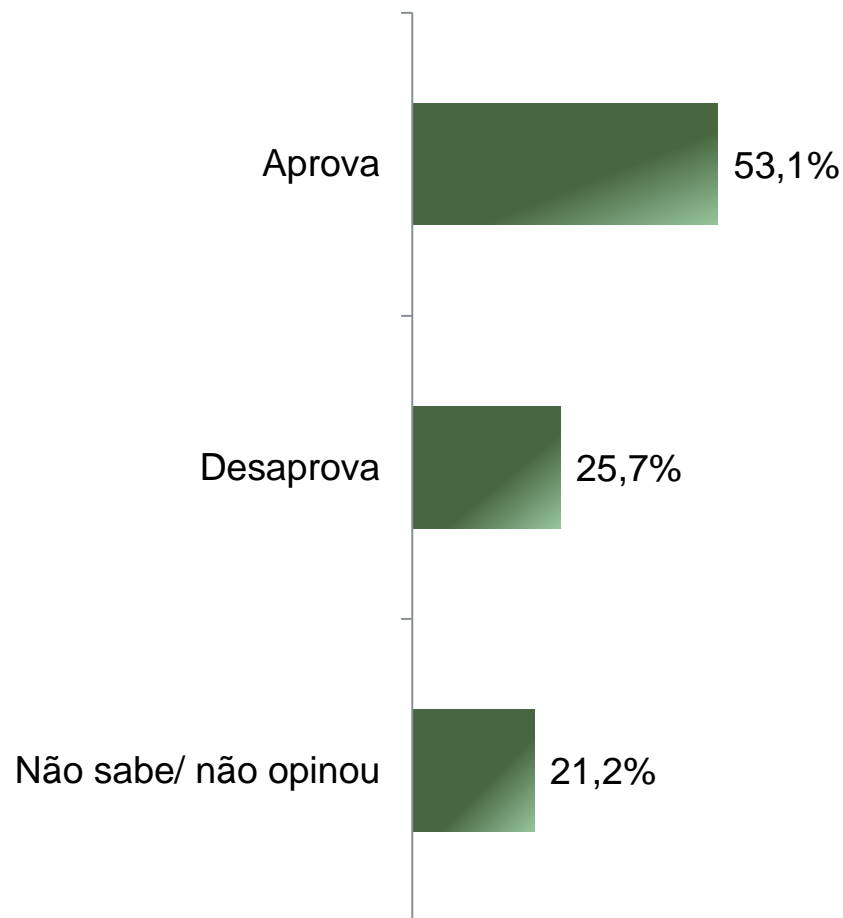
Avaliação da Polícia Militar do Estado de São Paulo



Aprovação da política linha dura do Governador Tarcísio de Freitas para a polícia militar do Estado de São Paulo

ESTIMULADA

7



BASE: Eleitores Brasileiros (2018)

De uma maneira geral o(a) Sr(a) diria aprova ou desaprova a política linha dura do Governador Tarcísio de Freitas para a polícia militar do Estado de São Paulo?



Aprovação da política linha dura do Governador Tarcísio de Freitas para a polícia militar do Estado de São Paulo

ESTIMULADA

8

	Aprova	Desaprova	Não sabe/ não opinou
Masculino	59,8%	24,7%	15,5%
Feminino	47,1%	26,5%	26,4%
De 16 a 24 anos	47,7%	27,9%	24,4%
De 25 a 34 anos	56,5%	23,4%	20,1%
De 35 a 44 anos	58,2%	23,2%	18,6%
De 45 a 59 anos	51,3%	27,7%	21,0%
60 anos ou mais	50,6%	26,4%	23,0%
Ensino Fundamental	50,3%	26,8%	22,9%
Ensino Médio	54,6%	24,4%	21,1%
Ensino Superior	54,9%	26,2%	18,9%
PEA	55,8%	24,1%	20,1%
Não PEA	48,2%	28,6%	23,2%

De uma maneira geral o(a) Sr(a) diria aprova ou desaprova a política linha dura do Governador Tarcísio de Freitas para a polícia militar do Estado de São Paulo?



Aprovação da política linha dura do Governador Tarcísio de Freitas para a polícia militar do Estado de São Paulo

ESTIMULADA

	Aprova	Desaprova	Não sabe/ não opinou
Norte + Centro-Oeste	48,5%	28,7%	22,8%
Nordeste	46,1%	28,7%	25,2%
Sudeste	60,4%	22,4%	17,1%
Sul	50,2%	26,1%	23,8%

De uma maneira geral o(a) Sr(a) diria aprova ou desaprova a política linha dura do Governador Tarcísio de Freitas para a polícia militar do Estado de São Paulo?



Percepção quanto a polícia militar do Estado de São Paulo ser mais violenta que a polícia militar dos outros estados brasileiros

ESTIMULADA

10



BASE: Eleitores Brasileiros (2018)

Em sua opinião, a polícia militar do Estado de São Paulo é mais violenta que a polícia militar dos outros estados brasileiros?



Percepção quanto a polícia militar do Estado de São Paulo ser mais violenta que a polícia militar dos outros estados brasileiros

ESTIMULADA

	Não é mais violenta	É igual a polícia militar dos outros estados brasileiros	Sim, é mais violenta	Não sabe/ não respondeu
Masculino	32,5%	23,5%	32,3%	11,6%
Feminino	20,3%	28,7%	35,1%	15,9%
De 16 a 24 anos	24,8%	21,7%	38,8%	14,7%
De 25 a 34 anos	24,9%	29,1%	34,4%	11,6%
De 35 a 44 anos	27,1%	28,0%	30,0%	15,0%
De 45 a 59 anos	28,3%	24,2%	34,0%	13,6%
60 anos ou mais	24,6%	26,9%	33,7%	14,8%
Ensino Fundamental	20,5%	29,5%	35,4%	14,6%
Ensino Médio	27,9%	24,6%	34,3%	13,1%
Ensino Superior	31,5%	24,1%	30,4%	14,1%
PEA	27,9%	24,5%	32,8%	14,8%
Não PEA	22,8%	29,4%	35,6%	12,2%

Em sua opinião, a polícia militar do Estado de São Paulo é mais violenta que a polícia militar dos outros estados brasileiros?



Percepção quanto a polícia militar do Estado de São Paulo ser mais violenta que a polícia militar dos outros estados brasileiros

ESTIMULADA

12

	Não é mais violenta	É igual a polícia militar dos outros estados brasileiros	Sim, é mais violenta	Não sabe/ não respondeu
Norte + Centro-Oeste	26,1%	25,7%	36,0%	12,2%
Nordeste	24,3%	22,9%	36,6%	16,3%
Sudeste	28,4%	29,5%	29,3%	12,8%
Sul	23,1%	23,8%	38,9%	14,2%

Em sua opinião, a polícia militar do Estado de São Paulo é mais violenta que a polícia militar dos outros estados brasileiros?





Obrigado pela atenção!